

MENSAGEM

I – CONSIDERAÇÕES GERAIS

Com esta Proposta Orçamentária para 2012, a Prefeitura da Cidade de São Paulo segue investindo na melhoria da qualidade de vida de seus moradores com responsabilidade, perseguindo os objetivos traçados no início de 2009 e consolidando a cada dia a integração entre o poder público e a sociedade civil, à medida que respeita o compromisso assumido em transformar São Paulo numa Cidade mais justa, sustentável, criativa, empregadora, eficiente e inclusiva por meio do Programa de Metas – Agenda 2012.

Com base nisto, a Proposta Orçamentária para o exercício de 2012 reafirma as prioridades desta Administração, de investir em Saúde, Educação, Cultura, Assistência Social, Verde e Meio Ambiente, como também, priorizar as necessidades com a manutenção da Cidade, em especial, ações de zeladoria, limpeza pública, medidas contra enchentes, sem esquecer de outras ações de caráter estrutural e de abrangência Metropolitana, que necessitam de recursos complementares advindos de outras esferas governamentais.

A Cidade de São Paulo possui peculiaridades orçamentárias decorrentes do ônus constituído no passado que nos impõe obrigações, que não contribuem para a manutenção das ações de governo, não resultam um produto e não geram contraprestação direta sob a forma de bens ou serviços para o município, onerando significativamente os recursos estimados.

Para ilustrar temos a Dívida Pública, cujo desembolso de encargos e amortização compromete 13% da Receita Corrente Líquida Real e nos impossibilita de obter recursos por intermédio de Operação de Crédito, para obras de infra-estrutura e

para a melhoria das condições atuais e futuras Assim como, o precatório, que corresponde apenas à compensação de erros do passado.

Além disso, destacam-se em consequência da ampliação de equipamentos sociais e serviços, o aumento significativo da despesa de pessoal e outras despesas decorrentes, como Auxílios e Encargos Sociais e Previdenciários, que contribuíram para onerar os recursos estimados de arrecadação.

Para justificar este efeito, a PMSP possui um quadro aproximado de 150 mil servidores ativos, sendo que, mais de 55% estão a serviço da Rede Municipal de Ensino. Esta por sua vez atende quase 1 milhão de alunos, distribuídos em dois mil equipamentos escolares, entre Escolas de Educação Infantil - EMEI, Escolas de Ensino Fundamental - EMEF, Centros de Educação Infantil – CEI, Centros Educacionais Unificados CEU, além de outras especificidades.

Os equipamentos da saúde estão sob a gestão da Administração Direta ou Indireta, em sua grande parte geridos por servidores ativos da Prefeitura, possibilitando assim, manter os serviços e ações nos 18 hospitais, 16 Pronto-Socorros, nas 116 AMAS e 15 AMAS Especialidades, nas mais de 250 UBS, que compartilham com ações de quase 1200 equipes da Estratégia Saúde da Família, além de outros equipamentos com ações na vigilância sanitária e epidemiológica na coordenação regional, entre outros.

Em decorrência da evolução das despesas de pessoal, ressaltamos que também é significativo os respectivos reflexos gerados nos encargos sociais e previdenciários, bem como os auxílios aos servidores e, para o exercício 2012 em especial, com a expectativa de conclusão dos diversos investimentos correspondente às metas estabelecidas. Com isso, outras naturezas de despesas ficarão restritas a um volume de recursos modesto, para cumprirmos as normas de finanças públicas e de responsabilidade fiscal.

Priorizamos também os serviços de manutenção da Cidade, dentre os quais destacamos a Limpeza Pública, um dos serviços mais onerosos pelo vulto, ou seja, compreende a coleta domiciliar diária de cerca de 10.000 toneladas e outras 7.000 toneladas de resíduos de saúde, entulho, restos de feiras e podas de árvores, ao longo de um percurso de 1.523 km² de área, além da varrição de cerca de 6.900 Km de ruas, que gera em média 266 toneladas diárias de resíduos.

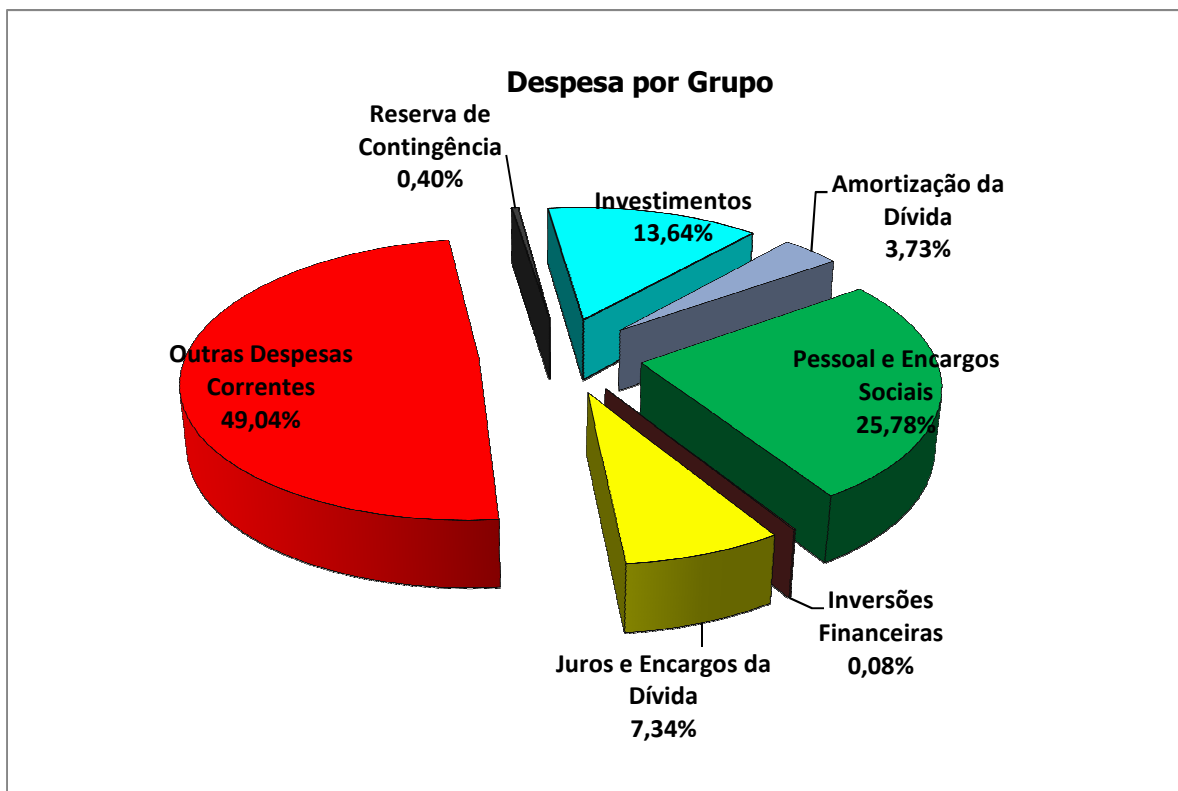
Enfim, podíamos citar outros serviços ou despesas que justificam a grandiosidade e diversidade da Cidade, mas precisamos apresentar também a preocupação com a economia nacional no próximo exercício, com os efeitos decorrentes da situação internacional, com possível desaceleração na arrecadação das três esferas, exigindo vigilância permanente desta municipalidade no acompanhamento do cenário macroeconômico e seus desdobramentos, de modo que haja o mínimo de impacto nos serviços prestados por esta Prefeitura à sociedade paulistana.

II - COMENTÁRIOS SOBRE A PROPOSTA ORÇAMENTÁRIA 2012

Considerações Gerais

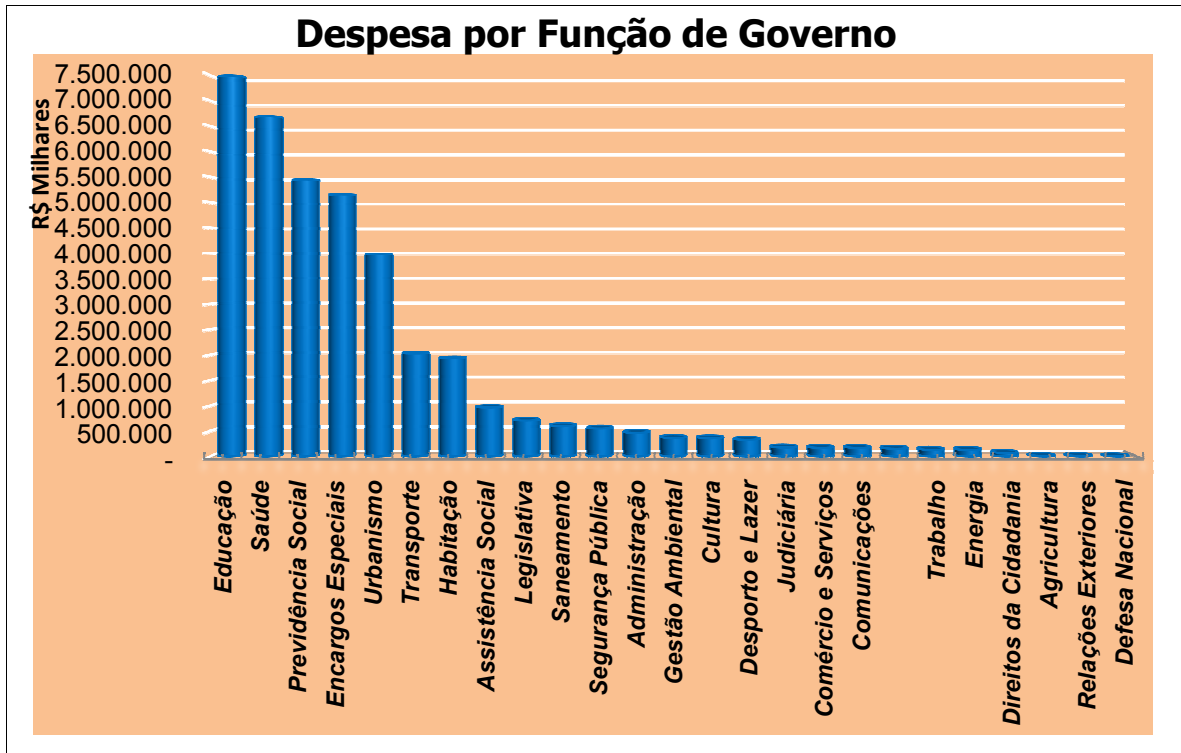
Na proposta Orçamentária da Cidade de São Paulo para o exercício de 2012, a despesa total para o Orçamento Fiscal está sendo fixada em R\$ 38.042.598.114,00 (trinta e oito bilhões, quarenta e dois milhões, quinhentos e noventa e oito mil e cento e quatorze reais), sendo R\$ 31.253.110.244,00 (trinta e um bilhões, duzentos e cinquenta e três milhões, cento e dez mil, duzentos e quarenta e quatro reais) como Despesas Corrente, R\$ 6.638.487.870,00 (seis bilhões, seiscentos e trinta e oito milhões, quatrocentos e oitenta e sete mil e oitocentos e setenta reais) como Despesas de Capital e R\$ 151.000.000,00 (cento e cinquenta e um milhões de reais) a título de Reserva de Contingência.

Ilustramos, por intermédio do gráfico abaixo, a despesa por Grupo de Despesa, identificando a sua respectiva composição, bem como a proporção entre os recursos destinados ao custeio e aqueles destinados aos investimentos.



Apresentamos também a distribuição dos recursos por Função de Governo, em valores decrescentes, para visualizar os assuntos e os respectivos recursos que lhes foram destinados.

Podemos, neste caso ainda, reafirmar que a Educação e a Saúde são efetivamente prioridades desta Administração, bem como podemos verificar que corresponde às suas obrigações, quando garante recursos para os seus encargos com a dívida pública e os precatórios e os encargos sociais e previdenciários.



III - SITUAÇÃO ECONÔMICO/ FINANCEIRA - 1º SEMESTRE DE 2011

A Proposta Orçamentária para 2012 representa o plano de ação em que toda a estrutura governamental busca promover a compatibilidade e a coerência entre o Programa de Metas – AGENDA 2012, o Plano Plurianual 2010-2013 e a Lei de Diretrizes Orçamentárias para 2012, como também cumprir as metas fiscais conforme dispõe a Lei Complementar 101/00 e alterações.

No exercício de 2011 foram intensificadas e consolidadas ações de fiscalização e gestão tributária iniciadas em exercícios anteriores cujo resultado esperado é o incremento na receita municipal, com vistas a atender com maior qualidade a demanda por serviços na cidade de São Paulo. Destacamos as ações mais relevantes:

- **Demonstrativo Unificado do Contribuinte – DUC:** Serviço on-line, onde o contribuinte pode acessar informações sobre pagamentos e débitos referentes aos tributos municipais: ISS (Imposto sobre Serviços), TFE (Taxa de Fiscalização de Estabelecimentos), TFA (Taxa de Fiscalização de Anúncios) e TRSS (Taxa de Resíduos Sólidos de Serviços de Saúde - incidências a partir de 2011), além dos dados relativos aos débitos de IPTU (Imposto Predial e Territorial Urbano). Os débitos exibidos são baseados nas informações cadastrais do contribuinte, que podem ser alteradas pela Prefeitura ou pelo próprio interessado nas situações previstas na legislação tributária.

- **Nota Fiscal Paulista:** É um programa de estímulo aos cidadãos para que solicitem o documento fiscal quando contratarem qualquer serviço na Cidade de São Paulo (estacionamentos, academias, escolas particulares, dentre outros). Além disso, devolve parte do imposto retido (ISS - Imposto Sobre Serviço) à população, que poderá escolher como irá utilizar os créditos. Os prêmios do sorteio poderão ser utilizados para abater o IPTU dos anos seguintes ou creditados na conta-corrente ou conta-poupança do premiado.

- **Reabertura do Programa de Parcelamento Incentivado – PPI 2011:** Na versão do atual programa podem ser incluídos débitos tributários, constituídos em razão de fatos geradores ocorridos de 2007 a 2009, apresentando período de maior abrangência em relação às edições anteriores. Também poderão ser incluídos saldos de débitos constantes em parcelamento em andamento (exceto os saldos originários de pedidos homologados pelo REFIS), bem como os débitos não tributários (exceto multas de trânsito, multas contratuais e multas de natureza indenizatória), inclusive os inscritos em Dívida Ativa.

O Orçamento Fiscal, para o exercício de 2011, foi aprovado pela Lei nº 15.356 de 28/12/2010, que estimou a receita e fixou a despesa em R\$ 35.622.810.875,00. Quando comparamos o comportamento da receita até junho de 2011 com o mesmo período do exercício anterior encontramos a seguinte situação:

Valores em R\$

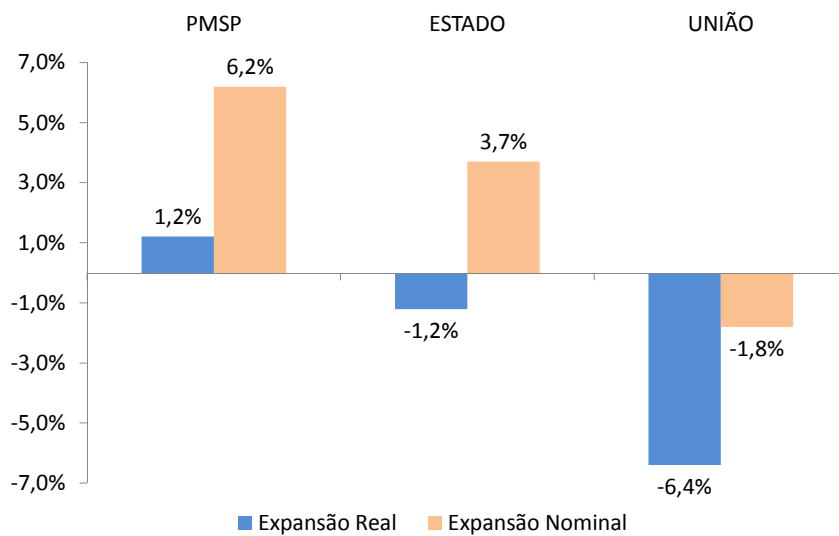
Receita Consolidada	2010		2011		Variação Junho/2011 x Junho/2010
	Realizado	Realizado até Junho	Orçamento	Realizado até Junho	
RECEITA CORRENTE	26.207	13.577	30.522	15.323	12,9%
Receita Tributária	13.095	6.750	14.711	7.757	14,9%
Receita de Contribuições	842	395	948	454	14,9%
Receita Patrimonial	440	189	822	248	31,0%
Receita de Serviços	340	134	356	183	36,5%
Receita de Transferências	9.853	5.329	11.419	5.744	7,8%
Outras Receitas Correntes	1.637	779	2.265	938	20,3%
Receita de Capital	2.748	389	3.867	494	26,8%
Operações de Crédito	20	11	107	21	90,0%
Alienação de Bens	727	127	599	1	-99,6%
Amortização de Empréstimos	12	6	17	6	7,7%
Transferências de Capital	349	94	1.467	249	164,5%
Outras Receitas de Capital	1.640	152	1.677	218	43,2%
RECEITA INTRA-ORÇAMENTÁRIA	1.029	476	1.234	527	10,8%
RECEITA TOTAL	29.984	14.442	35.623	16.345	13,2%

A arrecadação total da cidade cresceu 13,2% nominalmente de janeiro a junho de 2011, em comparação a igual período de 2010. Evidenciando as ações de gestão tributária implementadas pela Administração, nota-se que a receita tributária, responsável por mais de 46% de toda a arrecadação municipal, apresentou um resultado nominal positivo de 15%. O maior crescimento relativo desse grupo é do Imposto sobre a Transmissão de Bens Imóveis – ITBI, que alcançou o crescimento nominal de 21%. O destaque das receitas próprias em valores absolutos é o Imposto Sobre Serviço de Qualquer Natureza – ISS, cuja arrecadação no período cresceu mais de R\$ 0,5 bilhão, representando 16,8%.

Quanto às expectativas para 2012 relativamente à projeção das receitas, foi observada a atual situação internacional, que eventualmente poderá contaminar a economia nacional por diversas formas, dentre elas o fluxo de comércio, a retração na entrada de investimentos, as condições de crédito mais restritivas, e a queda de confiança do consumidor e do empresário. Para que se possa tempestivamente aplacar os efeitos que venham a contribuir para uma desaceleração na arrecadação, o Município estará vigilante à evolução do cenário macroeconômico e aos desdobramentos do cenário internacional, muito embora a vocação da metrópole esteja mais voltada ao setor de serviços que foi menos suscetível aos efeitos de crise anterior.

No gráfico a seguir, pode-se observar o comportamento da arrecadação nas três esferas de Governo, quando a crise dos Estados Unidos, precipitada pela falência de tradicional instituição bancária, contagiou a economia brasileira no final de 2008 e início de 2009. A comparação se fez quanto aos tributos diretamente arrecadados pelos entes: Governo Federal, Governo Estadual e Governo Municipal. O Tesouro Nacional sofreu maior impacto – queda de arrecadação real de 5,4%. Já o Estado de São Paulo, em termos reais teve uma queda menor em sua receita própria: 1,2%; e a cidade de São Paulo mostrou o melhor desempenho, ao manter sua arrecadação no patamar do ano anterior, registrando crescimento real de 1,2%.

ARRECAÇÃO 2009 X 2008 PMSP x ESTADO x FEDERAL



PMSP – Inclui apenas os Tributos Municipais, sem ICMS e IPVA.

A Administração Municipal dará continuidade ao monitoramento do desempenho da arrecadação, adotando as medidas imperativas para que as ações planejadas, de qualidade da receita e do gasto, para o exercício de 2012 sejam realizadas; para que seja mantido o equilíbrio das contas públicas e garantido o cumprimento das metas fiscais conforme dispõe a Lei Complementar nº 101/00 e alterações.

IV - DEMONSTRATIVO DOS EFEITOS SOBRE AS RECEITAS DECORRENTES DE ISENÇÕES, ANISTIAS, REMISSÕES, SUBSÍDIOS E BENEFÍCIOS DE NATUREZA FINANCEIRA, TRIBUTÁRIA E CREDITÍCIA.

De acordo com o estabelecido no Artigo 165, parágrafo 6º, da Constituição Federal; no artigo 137, parágrafo 6º, da Lei Orgânica do Município; no artigo 5º, inciso II, da Lei Complementar nº 101, de 04 de maio de 2000, segue o demonstrativo dos efeitos decorrentes de isenções anistias, remissões, subsídios e benefícios de natureza financeira, tributária e creditícia.

A receita municipal prevista baseou-se na arrecadação municipal até junho/2011 e contempla as recentes alterações legais que ensejam benefícios ao contribuinte, nos termos do que determinam os artigos 12 e 14, inciso I, da Lei Complementar nº 101, de 04 de maio de 2000.

Destacam-se abaixo efeitos dos benefícios legalmente autorizados, por tributo:

ANO	LEGISLAÇÃO	TRIBUTO	MOTIVO	VALOR em R\$ Milhões
2011	Lei 15.406	IPTU	Isenção do IPTU para empresas estatais municipais	4,3
2011	Lei 15.360	IPTU	Benefícios voltados aos empreendimentos habitacionais incluídos no Programa Minha Casa, Minha Vida - Isenção durante execução da obra.	2,3
2011	Lei 15.360	ITBI	Benefícios voltados aos empreendimentos habitacionais incluídos no Programa Minha Casa, Minha Vida – Alíquota reduzida para 0,5% sobre a parte financiada.	1,1
2011	Lei 15.406	ISS	Distribuição de prêmios do Sorteio da Nota Fiscal Paulistana	25,0
2011	Lei 15.406	ISS	Isenção do ISS para empresas estatais municipais	37,2
2011	Lei 15.360	ISS	Benefícios voltados aos empreendimentos habitacionais incluídos no Programa Minha Casa, Minha Vida – Isenção no Habite-se.	8,1
			TOTAL	78,0

Para assegurar a compensação desses benefícios, quanto à arrecadação de receitas que darão condições para o cumprimento das metas fiscais constantes da LDO 2012, pode-se destacar as seguintes ações da Administração Municipal:

- Combate à inadimplência;
- Alteração da legislação tributária;
 1. Instituição do DEC – Domicílio Eletrônico do Contribuinte;
 2. Reabertura do Programa de Parcelamento Incentivado – PPI para débitos até o exercício de 2009;
 3. Programa Nota Fiscal Paulistana;
 4. Instituição da Nota Fiscal do Tomador de Serviços;

- Agilização de procedimentos de cobrança tributária e não tributária;
- Inscrição de débitos não tributários como multas de trânsito e multas de postura no CADIN – Cadastro Informativo Municipal;
- Revisão de procedimentos de cobrança de serviços de saúde;
- Ações para incremento da receita de concessões;
- Auditorias diversas, entre outras.

Estima-se que essas ações permitirão o incremento de receitas, cujas destacadas abaixo, são da ordem de R\$ 170 milhões:

INCREMENTO NA RECEITA		
TRIBUTO	VALOR em R\$ Milhões	MOTIVO
IPTU	65,0	IPTU proporcional, a partir do "habite-se"
ISS	102,3	Emissão de Nota Fiscal Paulista por todos os contribuintes do ISS e incentivos do Sorteio
TOTAL GERAL	167,3	

V - CRITÉRIOS PARA A PROJEÇÃO DA RECEITA ORÇAMENTÁRIA PARA 2012

As receitas orçamentárias para o exercício de 2012 foram estimadas considerando-se o comportamento da arrecadação no primeiro semestre do exercício corrente, que se apresentou abaixo das expectativas existentes quando da elaboração da peça orçamentária para 2011.

Foram também avaliadas as circunstâncias de ordem conjuntural que possam comprometer o desempenho de cada fonte de receita, a expectativa para o cenário macroeconômico, bem como os benefícios de natureza tributária tais como anistias, subsídios, créditos presumidos e isenções.

A tabela a seguir resume os principais indicadores econômicos utilizados na elaboração da Proposta Orçamentária para 2012. Os valores que constituem o cenário adotado basearam-se em dados do Banco Central (posição em 29/07/2011).

Variáveis Macroeconômicas	2012
PIB TOTAL	4,1%
PIB SERVIÇOS	4,1%
SELIC FIM DE PERÍODO	12,6%
SELIC MÉDIA	12,7%
TJLP MÉDIA (*)	6,3%
IPCA 2011 - anual	6,3%
IPCA - média contra média	5,5%
IGP-DI - anual	5,2%
INPC - anual	5,2%
Cotação do dolar fim do período em R\$	1,66
Cotação média do dólar em R\$	1,63
Cotação do euro fim do período em R\$ (*)	2,37
Cotação média do euro em R\$ (*)	2,33
Crescimento cadastro Imp. Predial Urbano (*)	2,4%
Crescimento cadastro Imp. Territorial Urbano (*)	1,4%
Inadimplência do Imposto Territorial Urbano (*)	19,3%
Inadimplência Imposto Predial(*)	10,5%
Imposto Predial Pagamento à Vista (*)	23,2%
Imposto Territorial Urbano Pagamento à Vista (*)	21,0%
Desconto para IPTU à Vista (*)	6,0%
Crescimento do Mercado Imobiliário (*)	5,0%
Crescimento do número de veículos licenciados (*)	3,4%

(*) Variáveis estimadas por SF

Destacam-se, a seguir, as categorias de receitas:

Receita Tributária: abrange os impostos IPTU, ISS, ITBI e IRRF e as taxas pelo poder de polícia e pela prestação de serviços de competência do Município.

IPTU – receita que se ajusta pela inflação passada, foi estimada utilizando-se o IPCA projetado para o exercício em curso, descontada a inadimplência de 12,5%.

ISS – imposto que reflete o nível de atividade econômica teve como parâmetros para a estimativa da receita a taxa de crescimento do Produto Interno Bruto – Serviços e a taxa de inflação prevista para 2012.

ITBI – foram utilizados na projeção da receita parâmetros de crescimento do PIB, da taxa de inflação média bem como do crescimento do mercado imobiliário.

Taxas – de forma geral, adotou-se a inflação do período e a taxa de crescimento do PIB para a estimativa desta receita.

Receita de Contribuições – compreende a receita proveniente da Contribuição para o Custeio do Serviço de Iluminação Pública – COSIP. A receita estimada levou em conta a arrecadação prevista para 2011, bem como o crescimento do cadastro de contribuintes imobiliários de 2,42%.

Receitas Patrimoniais – a projeção deste grupo de receitas foi elaborada em função do fluxo de caixa para o exercício de 2011 e a taxa média de juros estimada para o próximo ano.

Receita de Serviços – compreende as receitas provenientes da prestação de serviços de saúde, estimadas pela Secretaria da Saúde e a receita de serviços administrativos, cuja projeção refletiu o nível de atividade econômica e a inflação do exercício corrente.

Transferências Correntes – compreendem os recursos transferidos ao Município procedentes do Estado, da União; de natureza constitucional, legal ou voluntária;

e, dos convênios firmados com o Poder Público ou iniciativa privada e ainda as Transferências Intergovernamentais, do FUNDEB. Destacam-se neste grupo:

ICMS – a estimativa da receita a ser arrecadada considerou o nível de atividade econômica, a inflação prevista, bem como o Índice de Participação do Município.

IPVA – para a estimativa desta receita além do PIB foi considerada a inflação média projetada para 2012, bem como o valor venal da frota atual (anunciada pelo Estado de São Paulo) e a previsão de vendas de veículos novos (elaborada pela ANFAVEA – Associação Nacional de Fabricantes de Veículos Automotores).

FUNDEB – a estimativa resultou da receita prevista para as transferências dos impostos que compõem sua base.

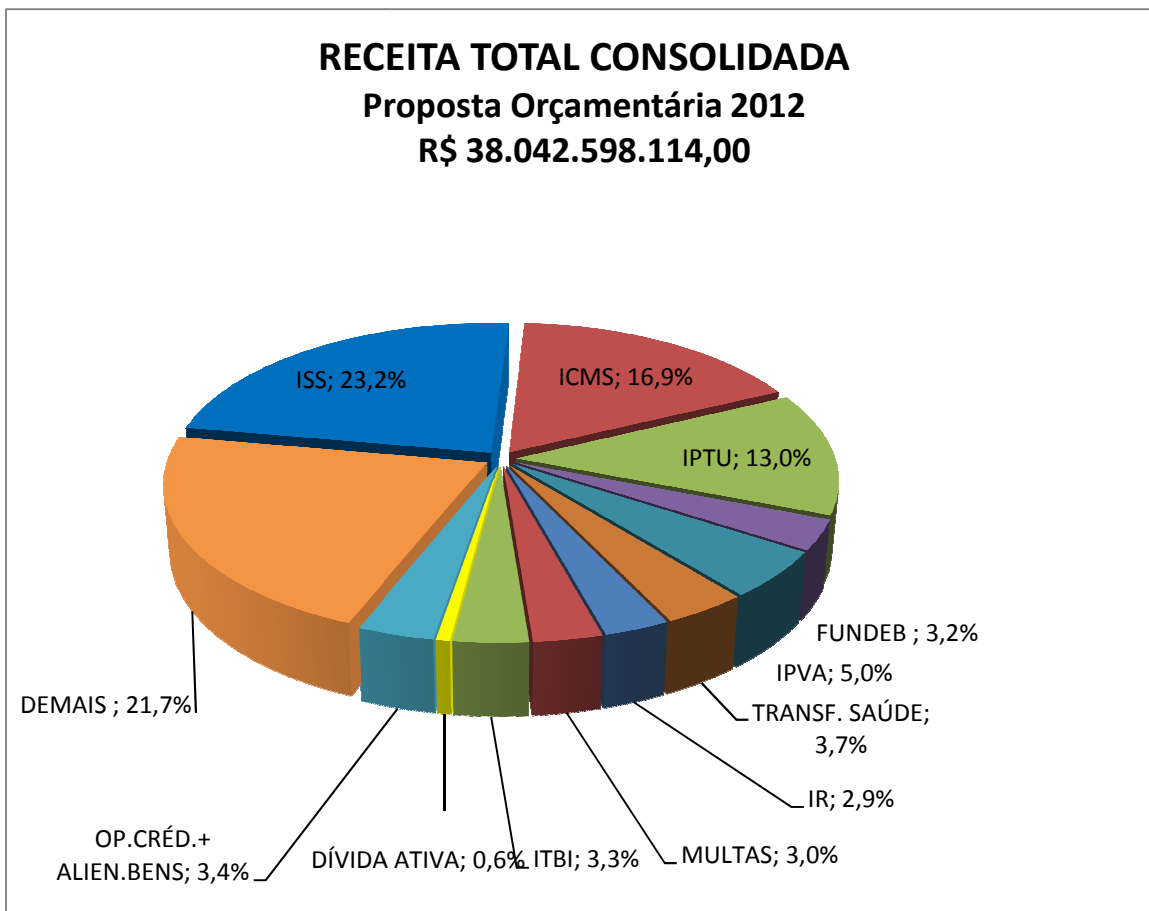
Demais transferências – receitas resultantes das expectativas de formalização de convênios ou daqueles já em andamento, informadas pelas Secretarias que as gerenciam.

Outras Receitas Correntes – as principais receitas deste grupo decorrem das multas de trânsito, da dívida ativa e dos programas de parcelamentos incentivados. Os critérios adotados para a estimativa da receita de multas considerou a implementação de ações relativas à fiscalização do trânsito, para a dívida ativa a projeção foi elaborada em função da arrecadação do exercício e do estoque da dívida e, para o PPI as adesões dos contribuintes aos programas de parcelamento.

Operações de Crédito – referem-se a financiamentos para programas de investimento em andamento e a contratar. As previsões apresentadas levaram em consideração a expectativa dos órgãos contratantes.

Transferências de Capital - receitas informadas pelas Secretarias que as gerenciam, substancialmente relativas a convênios firmados ou a serem concretizados.

Deduções da Receita para a Formação do FUNDEB – representa a dedução legal de 20,00% das receitas das transferências de: FPM, ICMS, IPI sobre exportações e ICMS desoneração (L.C. 87/96), bem como das transferências de: ITR e IPVA.



VI - LEGISLAÇÃO DA RECEITA

1. Legislação Genérica (a ausência de menção expressa à legislação específica subentende-se previsão da receita na legislação genérica citada).

NACIONAL

- Constituição da República Federativa do Brasil, de 05 de outubro de 1988, artigos 145, 146, 149-A, 150, 156, 158 e 159.
- Lei 5.172, de 25 de outubro de 1966 (Código Tributário Nacional).
- Lei Complementares nº 101, de 04 de maio de 2000 (Lei de Responsabilidade Fiscal); nº 123 de 14 de dezembro de 2006; nº 127, de 14 de agosto de 2007 e nº 133, de 28 de dezembro de 2009.
- Lei 9.503, de 23 de setembro de 1997.
- Portaria Interministerial nº 163, de 04 de maio de 2001; n.º 325, de 27 de agosto de 2001 e n.º 519, de 27 de novembro de 2001.
- Portarias STN n.º 212, de 4 de junho de 2002, n.º 327, de 27 de agosto de 2001, n.º 328, de 27 de agosto de 2001, nº 303, de 28 de abril de 2005, nº 338, de 26 de abril de 2006, nº 340 de 26 de abril de 2006 e nº 245, de 30 de abril de 2007.
- Resoluções CGSN nº 4, de 30 de maio de 2007; nº 5, de 30 de maio de 2007; nº 51, de 22 de dezembro de 2008 e nº 58, de 27 de abril de 2009.

ESTADUAL

- Constituição do Estado de São Paulo, de 05 de outubro de 1989, artigos 167 e 168.

MUNICIPAL

- Resolução SF n.º 40, de 2001.
- Resolução SF n.º 43, de 2001.
- Leis 6.989/66 (Código Tributário do Município), 6.999/67, 9.384/81, 10.024/85, 10.235/86, 12.288/96, 12.524/97, 12.782/98, 13.092/2000, 13.105/00, 13.155/01, 13.250/01, 13.474/02, 13.475/02, 13.496/03, 13.698/03, 13.879/04, 14.096/05, 14.125/05, 14.129/06, 14.256/06, 14.260/07, 14.449/07, 14.511/07, 14.888/09 e 15.057/09.
- Decretos 37.783/98, 40.151/00, 41.713/02, 44.493/04, 46.996/06, 50.567/09, 50.895/09, 51.357/10, 51.362/10.

2. LEGISLAÇÃO ESPECÍFICA

▪ RECEITAS CORRENTES

Receita Tributária

▪ Imposto sobre a Propriedade Territorial Urbana

Leis

7.687/71, 9.195/80, 9.275/81, 9.774/84, 9.805/84, 10.055/86,
10.211/86, 10.235/86, 10.365/87, 10.439/88, 10.530/88, 10.565/88,
10.598/88, 10.698/88, 10.796/89, 10.805/89, 10.815/89, 10.819/89,
10.865/89, 10.921/90, 10.978/91, 11.071/91, 11.152/91, 11.334/92,
11.338/92, 11.457/93, 11.458/93, 11.556/94, 11.614/94, 11.711/94,
11.856/95, 11.960/95, 12.288/96, 12.349/97, 12.491/97, 12.542/97,
12.650/98, 12.759/98, 12.782/98, 12.961/99, 13.105/00, 13.106/00,
13.250/01, 13.259/01, 13.283/02, 13.475/02, 13.496/03, 13.516/03,
13.558/03, 13.657/03, 13.672/03, 13.698/03, 13.736/04, 13.776/04,

13.797/04, 13.876/04, 13.879/04, 13.885/04, 14.089/05, 14.094/05,
14.256/06, 14.493/07, 14.501/07, 14.652/07, 14.654/07, 14.657/07,
14.690/08, 14.865/08, 14.869/08, 15.044/09, 15.082/09, 15.234/10,
15.402/11, 15.406/11, 15.413/11.

Decretos

17.112/80, 28.494/90, 27.371/88, 27.458/88, 31.088/92, 32.928/92,
33.979/94, 34.720/94, 36.657/96, 36.682/96, 36.773/97, 37.270/97,
37.751/98, 37.782/98, 37.783/98, 37.892/92, 38.080/99, 38.231/99,
40.213/00, 41.724/02, 42.095/02, 42.761/02, 44.015/04, 44.262/04,
44.344/04, 44.492/04, 44.493/04, 44.549/04, 44.667/04, 45.082/04,
45.127/04, 45.659/04, 46.595/05, 46.877/05, 47.096/06, 47.123/06,
47.165/06, 47.259/06, 47.314/06, 48.081/06, 48.767/07, 49.075/07,
50.895/09, 50.896/09, 50.996/09, 51.112/09, 51.362/10, 51.674/10,
51.920/10, 52.077/10, 52.485/11, 52.536/11.

▪ **Imposto sobre Transmissão "Inter-Vivos" – ITBI-IV**

Leis

11.154/91, 11.632/94, 12.491/97, 13.107/00, 13.259/01, 13.402/02,
13.680/03, 13.741/04, 14.654/07, 15.360/11, 15.406/11, 15.413/11.

Resolução

14/2005 (STF).

Decretos

33.761/93, 44.594/04, 50.895/09, 51.627/10.

▪ **Imposto sobre Serviços de Qualquer Natureza - ISS**

Atos Complementares

34/67.

Decretos-lei

406/68, 834/69.

Leis Municipais

7.047/67, 7.410/69, 7.687/71, 8.084/74, 8.327/75, 8.435/75,
8.593/77, 8.809/78, 9.121/80, 9.664/83, 9.804/84, 10.105/86,
10.394/87, 10.635/88, 10.795/89, 10.804/89, 10.817/89, 10.923/90,
11.085/91, 11.087/91, 11.458/93, 11.522/94, 11.856/95, 11.960/95,
12.350/97, 12.491/97, 12.650/98, 12.759/98, 13.092/00, 13.105/00,
13.251/01, 13.476/02, 13.496/03, 13.558/03, 13.701/03, 13.710/04,
13.712/04, 13.720/04, 13.763/04, 13.876/04, 14.042/05, 14.096/05,
14.097/05, 14.449/07, 14.652/07, 14.654/07, 14.668/08, 14.863/08,
14.864/08, 14.865/08, 14.869/08, 14.910/09, 15.134/10, 15.360/11,
15.402/11, 15.406/11, 15.413/11.

Decretos

8.988/70, 10.407/73, 14.152/76, 14.523/77, 14.688/77, 15.474/78,
15.744/79, 16.531/80, 16.829/80, 16.905/80, 17.019/80, 17.166/81,
17.245/81, 17.503/81, 19.439/84, 20.579/84, 22.364/86, 25.171/87,
25.246/88, 26.120/88, 37.302/98, 37.751/98, 37.892/99, 40.151/00,
43.742/03, 44.493/04, 44.540/04, 45.012/04, 45.324/04, 47.165/06,
47.314/06, 47.350/06, 47.878/06, 50.812/09, 50.896/09, 50.996/09,
51.362/10, 52.485/11, 52.536/11.

Portaria Intersecretarial SF/SNJ

04/2007, 06/2009.

▪ **Imposto sobre Vendas a Varejo de Combustíveis Líquidos e Gasosos**

Emenda Constitucional

03/93.

Leis

10.692/88, 11.458/93, 11.712/94, 12.491/97.

Decretos

27.620/89.

▪ **Taxas de Fiscalização de Localização, Instalação e Funcionamento**

Leis

8.809/78, 8.327/75, 9.260/80, 9.342/81, 10.373/87, 11.458/93,
11.775/95, 12.491/97, 12.891/99, 13.103/00, 13.428/02, 13.477/02,
14.107/05.

Decretos

8.988/70, 10.677/73, 11.098/74, 11.448/74, 11.566/74, 15.474/78,
15.744/79, 17.519/81, 20.583/84, 26.120/88, 42.899/03. 47.227/06,

▪ **Taxas de Licença para Tráfego de Veículos**

Leis

7.228/68, 7.410/69, 8.327/75.

Decretos

15.474/78.

▪ **Taxas de Fiscalização de Anúncios**

Leis

8.730/78, 9.260/81, 9.387/81, 9.839/85, 11.458/93,
12.491/97, 13.474/02, 14.110/05, 14.223/06, 15.032/09.

Decretos

17.166/81, 17.519/81, 21.705/85, 34.672/94, 44.015/03, 44.052/03,
46.959/06, 46.221/05, 46.145/05, 47.950/06.

▪ **Taxas de Fiscalização de Estabelecimentos**

Leis

13.477/02, 13.647/03, 15.032/09.

Decretos

42.899/03, 43.437/03, 43.742/03, 50.943/09.

▪ **Taxa de Licença para Arruamentos e Loteamentos**

Leis

7.687/71, 7.979/73, 8.003/73, 8.063/74, 8.327/75, 8.497/76,
9.420/82, 10.267/82, 9.668/83, 10.105/86, 10.199/86, 10.335/87,
10.395/87, 11.097/91, 11.228/92, 12.491/97, 13.657/03, 13.710/04.

Decretos

15.474/78, 15.744/79, 16.776/80, 17.166/81, 20.646/85, 23.355/87,
23.651/87, 25.246/88, 32.329/92 44.667/04, 45.127/04, 47.702/06.

▪ **Taxa de Vistoria de Aparelhos de Transporte Vertical e Horizontal**

Leis

7.047/67, 7.228/68, 7.410/69, 7.687/71, 8.327/75, 10.348/87,
10.395/87, 12.491/97, 12.751/98.

Decreto

15.474/78, 15.744/79, 17.166/81, 32.329/92.

▪ **Taxa para Exame e Verificação de Projetos de Construções**

Lei

11.228/92, 11.693/94, 11.783/95, 11.859/95, 11.948/95, 12.936/99,
13.369/02, 13.779/04.

Decretos

32.329/92, 42.319/02, 42.565/02, 45.324/04, 45.507/04.

▪ **Taxa de Vistoria de Atendimento a Normas de Segurança**

Lei

11.228/92, 11.693/94, 11.783/95, 11.859/95, 11.948/95, 12.936/99,
13.369/02, 13.558/03, 13.779/04, 13.876/04.

Decretos

32.329/92, 42.319/02, 42.565/02, 45.324/04, 45.507/04.

▪ **Taxa de Limpeza Pública**

Leis

8.497/76, 10.394/87, 10.805/89, 10.921/90, 11.152/91, 11.335/92,
11.457/93, 11.614/94, 11.711/94, 11.856/95, 11.857/95, 11.960/95,
12.288/96, 12.542/97, 12.782/98, 12.961/99, 13.283/02, 13.736/04,
13.776/04. 13.876/04.

Decretos

17.081/80, 25.171/87, 26.120/88, 36.773/97, 41.724/02, 45.324/04,
45.464/04, 45.507/04, 45.658/04.

▪ **Taxa de Conservação de Vias e Logradouros Públicos**

Leis

7.228/68, 7.687/71, 8.497/76, 9.540/82, 10.394/87, 10.921/90,
11.152/91, 11.335/92, 11.457/93, 11.614/94, 11.711/94, 11.856/95,
11.857/95, 11.960/95, 12.288/96, 12.542/97, 12.782/98, 13.283/02,
13.736/04, 13.776/04.

Decretos

17.081/80, 25.171/87, 36.773/97, 41.724/02, 45.464/04.

▪ **Taxa de Combate a Sinistros**

Leis

10.805/89, 11.152/91, 11.335/92, 11.457/93, 11.614/94, 11.711/94,
11.856/95, 11.857/95, 12.288/96, 12.782/98, 13.283/02, 13.736/04,
13.776/04.

Decretos

26.120/88, 27.842/89, 28.494/90, 36.773/97, 37.783/98, 41.724/02,
45.464/04.

▪ **Taxa de Estudos para Fixação de Diretrizes**

Lei

10.505/88.

Decreto

27.544/88.

▪ **Taxa de Fiscalização dos Serviços de Limpeza Urbana**

Leis

13.478/02, 13.522/03, 13.699/03, 15.244/10

Decretos

45.885/05, 46.489/05, 46.958/06, 50.389/09

▪ **Taxa de Resíduos Sólidos de Saúde**

Leis

13.478/02, 13.522/03, 13.699/03.

Decretos

42.992/03, 43.271/03, 44.700/04, 45.265/04, 45.885/05, 46.777/05,
47.424/06, 52.033/10.

▪ **Contribuição de Melhoria**

Leis

10.212/86, 10.558/88, 10.820/89, 11.458/93, 13.486/03, 13.736/04.

Decretos

23.214/86, 27.372/88, 38.884/99.

▪ **Contribuição sobre a Iluminação Pública – COSIP**

Lei

13.479/02.

Decretos

43.143/03, 45.044/04, 45.886/05, 47.072/06, 47.259/06, 48.814/07.

▪ **Receitas de Contribuições**

▪ **Contribuições Sociais**

- **Compensação Previdenciária entre Regime Geral e os Regimes Próprios dos Servidores**

Emenda Constitucional

41/03

Leis Federais

9.796/99, 11.430/06.

Decretos Federais

3.112/99, 6.209/07

Lei

13.973/05.

Decretos

46.860/05, 47.060/06.

Portaria SF

108/05.

- **Receita Patrimonial**
Receitas Imobiliárias

Aluguéis

Leis

7.687/71, 8.063/74, 8.327/75, 8.497/76, 9.668/83, 9.676/84,
10.558/88, 10.820/89, 11.228/92, 11.458/93, 13.474/02, 13.486/03.

Atos

710/14, 624/34, 637/34, 793/35, 1.083/36.

Decreto

23.214/86, 27.372/88, 34.080/94, 38.884/99.

Receita do Estádio Municipal

Leis

8.386/76, 9.249/81, 11.256/92, 14.223/06.

Decreto

8.841/70.

Receita de Teatros

Leis

11.132/91, 11.355/93, 11.357/93, 13.715/04.

Decretos

9.543/71, 11.347/74, 26.390/88, 27.679/89, 31.603/92, 33.468/93,
44.565/04.

Receita de Permissão de Atividades de Ambulantes

Leis

9.398/81, 11.039/91, 11.124/91, 13.399/02, 13.635/03.

Decretos

18.338/82, 39.864/00, 40.141/00, 42.600/02, 44.372/05.

Receita das Unidades Educacionais e Esportivas

Leis

5.673/59, 8.386/76, 8.793/78, 9.249/81, 9.839/85, 14.223/06.

▪ **Receita Industrial**

Receita da Indústria Química

Subprodutos de Limpeza Pública

Leis

10.315/87, 11.260/92, 11.435/93, 11.457/93, 11.915/95, 11.960/95,
13.478/02, 13.522/03, 13.725/04.

Decretos

16.447/80, 28.970/90, 37.066/97, 37.241/97, 37.471/98, 42.217/02,
42.992/03, 43.214/03, 43.271/03, 45.294/04, 45.885/05, 46.777/05,
47.837/06.

▪ **Receita de Serviços**

Serviços de Expediente

Receita de Permissão Exp. Serv. Táxis

Leis

7.329/69, 11.086/91, 11.296/92, 11.422/93, 14.223/06.

Decretos

30.437/91, 43.461/03, 43.834/03, 44.205/03, 46.145/05, 46.221/05,
48.451/07.

Serviços Diversos

Leis

10.315/87, 10.508/88, 10.746/88, 11.195/95.

Decretos

37.066/97, 37.241/97, 37.471/97, 42.217/02, 49.065/07.

▪ Transferências Correntes

Transferências do Estado

Outras Transferências dos Estados

Lei Complementar

63/90.

Leis estaduais

6.374/89, 6.556/89, 7.003/90, 7.664/91, 8.308/93,
8.510/93.

Decretos estaduais

21.110/83, 21.950/84, 22.987/84, 23.287/85, 23.494/86, 28.388/88,
29.855/89, 30.107/89, 45.490/00.

▪ **Outras Receitas Correntes**

Multas de Outras Origens

Multas Diversas

Atos

434/33, 797/35.

Leis

7.047/67, 7.851/73, 9.725/84, 10.315/86, 10.328/87, 10.518/88,
10.626/88, 10.746/89, 11.111/91, 11.133/91, 11.209/92, 11.248/92,
11.804/95, 12.821/99, 12.826/99, 12.879/99, 12.891/99, 12.939/99,
12.942/99, 12.993/00, 13.017/00, 13.036/00, 13.050/00, 13.063/00,
13.093/00, 13.111/01, 13.112/01, 13.113/01, 13.131/01, 13.136/01,
13.173/01, 13.185/01, 13.189/01, 13.190/01, 13.207/01, 13.214/01,
13.233/01, 13.234/01, 13.241/01, 13.246/01, 13.264/01, 13.278/02,
13.287/02, 13.288/02, 13.291/02, 13.307/02, 13.310/02, 13.316/02,
13.344/02, 13.369/02, 13.372/02, 13.558/03, 13.701/04, 13.719/04,
13.725/04, 13.879/04, 14.065/05, 14.145/06, 14.262/07, 14.450/07,
14.726/08, 14.732/08, 14.761/08.

Decretos

7.869/68, 8.585/69, 9.226/70, 9.789/71, 10.301/72, 10.821/73,
11.106/74, 11.673/74, 12.508/75, 14.184/76, 14.869/77, 15.586/78,
16.308/79, 17.107/80, 17.770/81, 18.499/82, 19.244/83, 20.578/84,

23.258/86, 25.218/87, 25.320/88, 27.602/88, 28.482/89, 31.124/92,
31.126/92, 32.329/92, 32.991/93, 33.008/93, 35.854/96, 35.911/96,
37.688/98, 37.814/99, 37.820/99, 37.952/99, 37.956/99, 38.058/99,
38.160/99, 38.433/99, 39.310/00, 39.536/00, 39.603/00, 40.027/00,
40.192/00, 40.211/00, 40.334/01, 40.718/01, 41.395/01, 41.425/01,
41.532/01, 41.598/01, 41.633/02, 41.660/02, 41.685/02, 41.778/02,
41.788/02, 41.882/02, 42.200/02, 42.242/02, 42.297/02, 42.439/02,
42.479/02, 42.565/02, 42.439/02, 42.736/02, 43.558/03, 44.755/04,
44.492/04, 44.540/04, 45.122/04, 45.568/04, 45.659/04, 45.711/05,
46.595/06, 46.995/06, 46.958/06, 47.660/07, 49.662/08.

Receita da Dívida Ativa

Leis Federais

6.830/80, 7.711/88.

Decreto Federal

98.135/89.

Leis

12.759/99, 13.092/00, 13.259/02, 13.283/02, 14.094/05.

Decretos

37.892/99, 40.151/00, 42.095/02, 41.724/02, 47.096/06, 47.165/06.

Receitas Diversas

▪ Eventuais Diversos

Leis

10.072/86, 10.875/90, 11.472/94, 13.473/02, 13.702/03, 13.721/04.

Decretos

10.233/72, 22.709/86, 33.397/93, 34.367/94, 37.952/99, 45.312/04,
45.750/05, 45.904/05.

▪ **Receitas de Capital**

▪ **Empréstimos por Contratos Internos**

Leis

8.634/77, 9.040/80, 9.078/80, 9.092/80, 9.187/80, 9.201/80,
9.220/81, 9.232/81, 9.673/84, 9.675/84, 9.989/85, 10.191/86,
10.193/86, 10.381/87, 10.396/87, 10.420/87, 10.422/87, 10.448/88,
10.564/88, 10.591/88, 11.324/92, 11.390/93, 11.629/94, 11.634/94,
13.235/01, 13.236/01, 13.495/03, 13.544/03, 13.609/03, 13.872/04,
15.390/11.

Decreto

45.082/04.

Operações de Crédito Externo

Leis

8.978/79, 9.272/81, 9.462/82, 9.677/84, 10.192/86, 10.194/86,
10.458/88, 10.537/88, 12.859/99, 3.495/03, 15.390/11.

▪ **Transferências de Capital**

▪ **Outras Receitas de Capital**

Outras Receitas

Leis

7.851/73, 8.157/74, 13.155/01, 13.243/01, 13.430/02, 13.520/03,
13.522/03, 13.563/03.

Decretos

41.713/02, 43.271/03, 44.031/03, 44.703/04, 46.967/06, 47.661/06.

**CONSOLIDADO GERAL**

Exercício: 2012

Receita por Categoria Econômica

R\$

Código	Especificação	Desdobramento	Fonte	Categoria Econômica
1.0.0.0.00.00.00.00	RECEITAS CORRENTES			34.266.294.976
1.1.0.0.00.00.00.00	RECEITA TRIBUTÁRIA		16.358.288.801	
1.1.1.0.00.00.00.00	IMPOSTOS	16.129.319.544		
1.1.1.2.00.00.00.00	IMPOSTOS S/ O PATRIMÔNIO E A RENDA	7.316.754.361		
1.1.1.2.02.00.00.00	IMPOSTO S/ A PROPRIEDADE PREDIAL E TERRITORIAL URBANA	4.963.845.040		
1.1.1.2.02.01.00.00	Imposto s/ a Propriedade Predial	4.750.090.240		
1.1.1.2.02.02.00.00	Imposto s/ a Propriedade Territorial Urbana	213.754.800		
1.1.1.2.04.00.00.00	IMPOSTO S/ A RENDA E PROVENTOS DE QUALQUER NATUREZA	1.100.014.650		
1.1.1.2.04.31.00.00	Imposto de Renda Retido nas Fontes s/ os Rendimentos do Trabalho	905.295.078		
1.1.1.2.04.33.00.00	Imposto de Renda Retido nas Fontes s/ Remessa de Recursos ao Exterior	261.140		
1.1.1.2.04.34.00.00	Imposto de Renda Retido nas Fontes s/ Outros Rendimentos	194.458.432		
1.1.1.2.08.00.00.00	IMPOSTO S/ TRANSMISSÃO INTER-VIVOS DE BENS IMÓVEIS E DE DIREITOS REA	1.252.894.671		
1.1.1.2.08.01.00.00	IMPOSTO S/ TRANSMISSÃO INTER-VIVOS DE BENS IMÓVEIS E DE DIREITOS REA	1.252.894.671		
1.1.1.3.00.00.00.00	IMPOSTO S/ A PRODUÇÃO E A CIRCULAÇÃO	8.812.565.183		
1.1.1.3.05.00.00.00	IMPOSTO S/ SERVIÇOS DE QUALQUER NATUREZA	8.812.565.183		
1.1.1.3.05.01.00.00	ISS	8.132.990.945		
1.1.1.3.05.02.00.00	ISS - Sistema Integrado - Simples	352.956		
1.1.1.3.05.04.00.00	ISS - Simples Nacional	679.221.282		
1.1.2.0.00.00.00.00	TAXAS	228.968.144		
1.1.2.1.00.00.00.00	TAXAS PELO EXERCÍCIO DO PODER DE POLÍCIA	214.320.739		
1.1.2.1.25.00.00.00	TAXA DE LICENÇA P/ FUNCIONAMENTO DE ESTABELECIMENTOS COMERCIAIS, INDÚS	97.964.665		
1.1.2.1.25.03.00.00	Taxa de Fiscalização de Estabelecimentos - TFE	97.964.665		
1.1.2.1.26.00.00.00	TAXA DE PUBLICIDADE COMERCIAL	15.313.738		
1.1.2.1.26.01.00.00	Taxa de Fiscalização de Anúncios	15.313.738		
1.1.2.1.32.00.00.00	TAXA DE APROVAÇÃO DO PROJETO DE CONSTRUÇÃO CIVIL	74.800.569		
1.1.2.1.32.01.00.00	Taxa p/ Exame e Verificação de Projetos e Construções	74.800.569		
1.1.2.1.34.00.00.00	TAXA DE FISCALIZAÇÃO DE APARELHOS DE TRANSPORTE	6.531.547		
1.1.2.1.34.01.00.00	Taxa de Vistoria de Aparelhos de Transporte Vertical e Horizontal	6.531.547		
1.1.2.1.99.00.00.00	OUTRAS TAXAS PELO EXERCÍCIO DO PODER DE POLÍCIA	19.710.220		
1.1.2.1.99.03.00.00	Taxa de Fiscalização dos Serviços de Limpeza Urbana - FISLURB	1.214.620		
1.1.2.1.99.04.00.00	Taxa de Remoção - CET	17.235.600		
1.1.2.1.99.05.00.00	Taxa de Fiscalização de Cemitérios	1.260.000		
1.1.2.2.00.00.00.00	TAXAS PELA PRESTAÇÃO DE SERVIÇOS	14.647.405		
1.1.2.2.90.00.00.00	TAXA DE LIMPEZA PÚBLICA	14.052.541		
1.1.2.2.90.02.00.00	Taxa de Resíduos Sólidos Domiciliares - TRSD	2.275		
1.1.2.2.90.03.00.00	Taxa de Resíduos Sólidos de Serviços de Saúde - TRSS	14.050.266		
1.1.2.2.99.00.00.00	OUTRAS TAXAS PELA PRESTAÇÃO DE SERVIÇOS	594.864		
1.1.2.2.99.01.00.00	Taxa de Conservação de Vias e Logradouros Públicos	5.261		
1.1.2.2.99.02.00.00	Taxa de Estudos p/ Fixação de Diretrizes	541.571		
1.1.2.2.99.03.00.00	Taxa de Combate a Sinistros	48.032		
1.1.3.0.00.00.00.00	CONTRIBUIÇÃO DE MELHORIA	1.113		
1.1.3.0.00.01.00.00	CONTRIBUIÇÃO DE MELHORIA	1.113		
1.2.0.0.00.00.00.00	RECEITAS DE CONTRIBUIÇÕES		1.077.895.146	
1.2.1.0.00.00.00.00	CONTRIBUIÇÕES SOCIAIS	831.182.100		
1.2.1.0.29.00.00.00	CONTRIBUIÇÕES PREVIDENCIÁRIAS DO REGIME PRÓPRIO	831.182.100		
1.2.1.0.29.01.00.00	Contribuição Patronal de Servidor Ativo Civil	1.500.000		
1.2.1.0.29.01.01.00	CONTRIBUIÇÃO PATRONAL - OUTROS	1.500.000		

**CONSOLIDADO GERAL**

Exercício: 2012

Receita por Categoria Econômica

R\$

Código	Especificação	Desdobramento	Fonte	Categoria Econômica
1.2.1.0.29.07.00.00	Contribuição de Servidor Ativo Civil	696.682.100		
1.2.1.0.29.07.01.00	CONTRIBUIÇÃO DO SERVIDOR ATIVO - PMS	661.000.000		
1.2.1.0.29.07.02.00	CONTRIBUIÇÃO DO SERVIDOR ATIVO - CMSP	12.772.100		
1.2.1.0.29.07.03.00	CONTRIBUIÇÃO DO SERVIDOR ATIVO - TCMSP	13.805.000		
1.2.1.0.29.07.04.00	CONTRIBUIÇÃO DO SERVIDOR ATIVO - HSPM	200.000		
1.2.1.0.29.07.05.00	CONTRIBUIÇÃO DO SERVIDOR ATIVO - SFMSP	3.065.000		
1.2.1.0.29.07.11.00	CONTRIBUIÇÃO DO SERVIDOR ATIVO - IPREM	915.000		
1.2.1.0.29.07.12.00	CONTRIBUIÇÃO DO SERVIDOR ATIVO - OUTROS	800.000		
1.2.1.0.29.07.13.00	Contribuição do Servidor Ativo - Aut. Hosp.	4.125.000		
1.2.1.0.29.09.00.00	Contr. de Servidor Inativo Civil	120.000.000		
1.2.1.0.29.09.01.00	CONTRIBUIÇÃO DO SERVIDOR INATIVO - PMS	109.100.000		
1.2.1.0.29.09.02.00	CONTRIBUIÇÃO DO SERVIDOR INATIVO - CMSP	7.000.000		
1.2.1.0.29.09.03.00	CONTRIBUIÇÃO DO SERVIDOR INATIVO - TCMSP	3.000.000		
1.2.1.0.29.09.04.00	CONTRIBUIÇÃO DO SERVIDOR INATIVO - SFMSP	400.000		
1.2.1.0.29.09.05.00	CONTRIBUIÇÃO DO SERVIDOR INATIVO - IPREM	500.000		
1.2.1.0.29.11.00.00	Contr. de Pensionista Civil	13.000.000		
1.2.1.0.29.11.01.00	CONTRIBUIÇÃO PENSIONISTA CIVIL	13.000.000		
1.2.2.0.00.00.00.00	CONTRIBUIÇÕES ECONÔMICAS	246.713.046		
1.2.2.0.29.00.00.00	CONTRIBUIÇÃO P/ O CUSTEIO DO SERVIÇO DE ILUMINAÇÃO PÚBLICA - COSIP/FUN	246.713.046		
1.2.2.0.29.01.00.00	CONTRIBUIÇÃO P/ O CUSTEIO DO SERVIÇO DE ILUMINAÇÃO PÚBLICA - COSIP/FUN	246.713.046		
1.3.0.0.00.00.00.00	RECEITA PATRIMONIAL		536.648.044	
1.3.1.0.00.00.00.00	RECEITAS IMOBILIÁRIAS	9.082.270		
1.3.1.1.00.00.00.00	ALUGUÉIS	38.747		
1.3.1.1.99.00.00.00	OUTRAS RECEITAS DE ALUGUÉIS	38.747		
1.3.1.9.00.00.00.00	OUTRAS RECEITAS IMOBILIARIAS	9.043.523		
1.3.1.9.01.00.00.00	OUTRAS RECEITAS IMOBILIARIAS	9.043.523		
1.3.1.9.01.01.00.00	OUTRAS RECEITAS IMOBILIARIAS	9.043.523		
1.3.2.0.00.00.00.00	RECEITAS DE VALORES MOBILIÁRIOS	466.389.381		
1.3.2.2.00.00.00.00	DIVIDENDOS	3.100		
1.3.2.2.00.01.00.00	DIVIDENDOS	3.100		
1.3.2.5.00.00.00.00	REMUNERAÇÃO DE DEPÓSITOS BANCÁRIOS	56.636.343		
1.3.2.5.01.00.00.00	REMUNERAÇÃO DE DEPÓSITOS DE RECURSOS VINCULADOS	46.736.343		
1.3.2.5.01.02.00.00	Receita de Remuneração de Depósitos Bancários de Recursos Vinculados -	21.881.743		
1.3.2.5.01.03.00.00	RECEITA DE REMUNERAÇÃO DE DEPÓSITOS BANCÁRIOS DE RECURSOS VINCULADOS -	24.827.000		
1.3.2.5.01.03.10.00	RECEITA DE REMUNERAÇÃO DE DEPÓSITOS BANCÁRIOS DE RECURSOS VINCULADOS -	24.510.000		
1.3.2.5.01.03.10.01	Remuneração de Dep Banc de Rec Transf de União -FMS-bloco At Básica	5.950.000		
1.3.2.5.01.03.10.02	Remuneração de Dep Banc de Rec Transf de União - FMS - bloco Vigilân	1.665.000		
1.3.2.5.01.03.10.03	Remuneração de Dep Banc de Rec Transf de União - FMS - bloco MAC	15.193.000		
1.3.2.5.01.03.10.04	Remuneração de Dep Banc de Rec Transf de União - FMS - bloco INVESTIM	150.000		
1.3.2.5.01.03.10.05	Remuneração de Dep Banc de Rec Transf de União - FMS - bloco Assist F	1.339.000		
1.3.2.5.01.03.10.06	Remuneração de Dep Banc de Rec Transf de União - FMS - bloco Gestão d	141.000		
1.3.2.5.01.03.10.07	Remuneração de Dep Banc de Rec Transf de União - FMS-convênios repas	72.000		
1.3.2.5.01.03.20.00	RECEITA DE REMUNERAÇÃO DE DEPÓSITOS BANCÁRIOS DE RECURSOS VINCULADOS -	301.000		
1.3.2.5.01.03.20.01	Remuneração de Dep Banc de Rec repassados pelo Estado através do Fundo	214.000		

**CONSOLIDADO GERAL**

Exercício: 2012

Receita por Categoria Econômica

R\$

Código	Especificação	Desdobramento	Fonte	Categoria Econômica
1.3.2.5.01.03.20.02	Remuneração de Dep Banc de Rec repassados pelo Estado através de convê	87.000		
1.3.2.5.01.03.30.00	RECEITA DE REMUNERAÇÃO DE DEPÓSITOS BANCÁRIOS DE RECURSOS VINCULADOS -	16.000		
1.3.2.5.01.03.30.01	Instituições Privadas X SMS - FMS	16.000		
1.3.2.5.01.06.00.00	Receita de Remun.de Dep. Bancários de Rec. Vinculados - Fundo de Saúde	27.600		
1.3.2.5.02.00.00.00	REMUNERAÇÃO DE DEPÓSITOS DE RECURSOS NÃO VINCULADOS	9.900.000		
1.3.2.5.02.01.00.00	Receita de Remuneração de Depósitos de Poupança	9.900.000		
1.3.2.6.00.00.00.00	REMUNERAÇÃO DE DEPÓSITOS ESPECIAIS	1.125.000		
1.3.2.6.00.03.00.00	Convênio MTE/SPPE/CODEFAT	1.125.000		
1.3.2.8.00.00.00.00	REMUNERAÇÃO DOS INVESTIMENTOS DO RPPS	1.000.000		
1.3.2.8.10.00.00.00	REMUNERAÇÃO DOS INVESTIMENTOS EM RENDA FIXA	1.000.000		
1.3.2.8.10.01.00.00	REMUNERAÇÃO DOS INVESTIMENTOS EM RENDA FIXA	1.000.000		
1.3.2.9.00.00.00.00	OUTRAS RECEITAS DE VALORES MOBILIÁRIOS	407.624.938		
1.3.2.9.01.00.00.00	FUNDOS DE INVESTIMENTOS RENDA FIXA	389.588.484		
1.3.2.9.01.01.00.00	PMSP	300.450.000		
1.3.2.9.01.05.00.00	Operação Urbana Faria Lima	3.438.652		
1.3.2.9.01.06.00.00	Operações Interligadas	8.303.176		
1.3.2.9.01.08.00.00	Fundo Especial Operação Urbana Água Branca - FEAB	25.148		
1.3.2.9.01.10.00.00	Programa Nacional de Alimentação Escolar - PNAE/FNDE	3.508.704		
1.3.2.9.01.12.00.00	Contribuição para o Custeio do Serviço de Iluminação Pública - COSIP/F	3.600.000		
1.3.2.9.01.25.00.00	Fundo Especial de Despesas da Câmara Municipal de São Paulo	3.000.000		
1.3.2.9.01.31.00.00	FMAS - Projeto Restaurante Escola	16.326		
1.3.2.9.01.36.00.00	Proteção Social Básica/FMAS	3.178.809		
1.3.2.9.01.37.00.00	Proteção Social Especial/FMAS	2.958.036		
1.3.2.9.01.40.00.00	Ministério do Esporte/CEF x SEME	3.800.000		
1.3.2.9.01.41.00.00	PMSP/SAS/FMAS	5.189.676		
1.3.2.9.01.53.00.00	FEPAC	25.000		
1.3.2.9.01.54.00.00	FUMCAD	4.911.277		
1.3.2.9.01.58.00.00	FMAS - Fundo Municipal de Assistência Social	4.025.137		
1.3.2.9.01.59.00.00	FEMA - Fundo Especial do Meio Ambiente e Desenvolvimento Sustentável	3.155.571		
1.3.2.9.01.60.00.00	PETI-Programa de Erradicação do Trabalho Infantil - FNAS/FMAS	4.582.952		
1.3.2.9.01.69.00.00	Convênio SENASP	1.847.016		
1.3.2.9.01.70.00.00	Convênio CDHU x SEHAB	10.440.749		
1.3.2.9.01.71.00.00	Convênio City Jaraguá	1.205.937		
1.3.2.9.01.72.00.00	FUNCAP	20.000		
1.3.2.9.01.74.00.00	Convênio SMADS - União Européia	16.543.197		
1.3.2.9.01.75.00.00	PMSP/SMADS/FMAS - PAC II POP RUA	25.889		
1.3.2.9.01.78.00.00	Rendimento de aplicações financeiras Adm Indireta	4.500.000		
1.3.2.9.01.83.00.00	Construção da Biblioteca de Itaqueta/Savoy	15.000		
1.3.2.9.01.84.00.00	FMDT	25.430		
1.3.2.9.01.87.00.00	Convênio CMDH x União	19.694		
1.3.2.9.01.88.00.00	Convênio SMC x Estado	20.000		
1.3.2.9.01.89.00.00	Receita Financeira de Recursos Próprios - COHAB-SP	300.000		
1.3.2.9.01.93.00.00	Operação Urbana Água Espraiada	429.967		
1.3.2.9.01.98.00.00	Fundo Mun Habitaç-Outorga Onerosa-Lei 13.876/2004	27.141		
1.3.2.9.02.00.00.00	FUNDO DE APLICAÇÕES EM COTAS - RENDA FIXA	18.036.454		
1.3.2.9.02.01.00.00	Transferências do Salário Educação - Lei 10.832/03	17.936.454		

**CONSOLIDADO GERAL**

Exercício: 2012

Receita por Categoria Econômica

R\$

Código	Especificação	Desdobramento	Fonte	Categoria Econômica
1.3.2.9.02.02.00.00	Convênios MINC/SMC	100.000		
1.3.3.0.00.00.00.00	RECEITA DE CONCESSÕES E PERMISSÕES	52.844.578		
1.3.3.9.00.00.00.00	OUTRAS RECEITAS DE CONCESSÕES E PERMISSÕES	52.844.578		
1.3.3.9.01.00.00.00	Retribuição pelo uso de Unidades Habitacionais	6.204		
1.3.3.9.01.01.00.00	Carteira - COHAB	6.204		
1.3.3.9.02.00.00.00	Retribuição pelo uso de Unidades Comerciais	1.402.548		
1.3.3.9.02.01.00.00	Carteira - COHAB	1.402.548		
1.3.3.9.99.00.00.00	OUTRAS RECEITAS DE CONCESSÕES E PERMISSÕES	51.435.826		
1.3.3.9.99.02.00.00	Rendas de Mercados, Feiras e Frigoríficos (ant. Mat.) - Sistema Novo	13.695.144		
1.3.3.9.99.03.00.00	Estádio Municipal	4.100.000		
1.3.3.9.99.06.00.00	Centros Esportivos - Unidades Educacionais e Esportivas	229.900		
1.3.3.9.99.08.00.00	Centros Culturais - Teatros/FEPAC	144.000		
1.3.3.9.99.10.00.00	Tarifa de Pedágio p/ Ingresso nas Ruas de Pedestres	434.005		
1.3.3.9.99.12.00.00	Concessão para Exploração Comercial em Estacionamento Subterrâneo - SM	110.917		
1.3.3.9.99.13.00.00	Implantação, Instalação e Passagem de Equipamentos Urbanos - CONVIAS	2.500.406		
1.3.3.9.99.15.00.00	Contratos de Concessão e Permissão dos Serviços de Limpeza Urbana - FM	30.191.454		
1.3.3.9.99.17.00.00	Unidades Esportivas da SEME	30.000		
1.3.9.0.00.00.00.00	OUTRAS RECEITAS PATRIMONIAIS	8.331.815		
1.3.9.0.01.00.00.00	REMUNERAÇÕES DE RECEITAS	8.315.815		
1.3.9.0.01.01.00.00	Remunerações Diversas	8.315.815		
1.3.9.0.03.00.00.00	OUTRAS RECEITAS PATRIMONIAIS - FTMSP	16.000		
1.6.0.0.00.00.00.00	RECEITA DE SERVIÇOS		405.696.393	
1.6.0.0.01.00.00.00	SERVIÇOS COMERCIAIS	700.000		
1.6.0.0.01.01.00.00	Serviços de Comercialização de Medicamentos	700.000		
1.6.0.0.02.00.00.00	SERVIÇOS FINANCEIROS	6.757.120		
1.6.0.0.02.01.00.00	Serviços de Juros de Empréstimos	2.175.120		
1.6.0.0.02.01.01.00	Financiamentos Habitacionais - Carteira COHAB-SP	2.175.120		
1.6.0.0.02.07.00.00	Serviços de Comissões pela Prestação de Serviços	132.000		
1.6.0.0.02.99.00.00	Outros Serviços Financeiros	4.450.000		
1.6.0.0.02.99.01.00	Juros de Emprést. Imobil. 1ª Série	50.000		
1.6.0.0.02.99.02.00	Juros de Emprést. Hipotec. Heliópolis	400.000		
1.6.0.0.02.99.03.00	Juros de Emprést. Imobil. Dec. 34.985/95	600.000		
1.6.0.0.02.99.04.00	Juros de Emprést. Hipotec. Res. 546/96	3.400.000		
1.6.0.0.03.00.00.00	SERVIÇOS DE TRANSPORTE	18.458.000		
1.6.0.0.03.99.00.00	Outros Serviços de Transporte	18.458.000		
1.6.0.0.05.00.00.00	SERVIÇOS DE SAÚDE	227.116.000		
1.6.0.0.05.01.00.00	Serviços Hospitalares - FMS	198.000.000		
1.6.0.0.05.03.00.00	Serviços Radiológicos e Laboratoriais - FMS	12.000.000		
1.6.0.0.05.10.00.00	Serviços Ambulatoriais - FMS	17.116.000		
1.6.0.0.13.00.00.00	SERVIÇOS ADMINISTRATIVOS	28.460.065		
1.6.0.0.13.02.00.00	Serviços de Venda de Editais	6.081		
1.6.0.0.13.03.00.00	Serviços Administrativos	2.004.000		
1.6.0.0.13.04.00.00	Serviços de Expedição de Certificados	2.805.394		
1.6.0.0.13.07.00.00	Serviços de Fotocópias ou Cópias Heliográficas	875.299		
1.6.0.0.13.08.00.00	Serviços de Expedientes	912.783		
1.6.0.0.13.12.00.00	Remoção e Estadia - DSV	58.702		
1.6.0.0.13.13.00.00	Autuação de Processos - DAMSP	1.824.445		

**CONSOLIDADO GERAL**

Exercício: 2012

Receita por Categoria Econômica

R\$

Código	Especificação	Desdobramento	Fonte	Categoria Econômica
1.6.0.0.13.14.00.00	Autuação de Processos - G. A. 99-T	402.706		
1.6.0.0.13.15.00.00	Análise de Estudos, Planos, Projetos e Relatórios - DECONT	621		
1.6.0.0.13.16.00.00	Desinterdição, Fiscalização e Vistoria - DECONT	15.612		
1.6.0.0.13.18.00.00	Serviços de Transporte do DTP	12.743.145		
1.6.0.0.13.19.00.00	Receita de Registros de Profissionais e Firmas	56.831		
1.6.0.0.13.20.00.00	Termo de Permissão de Uso - TPU	5.268.836		
1.6.0.0.13.23.00.00	Licença Especial de Trânsito de Produtos Perigosos - SMT	62.621		
1.6.0.0.13.25.00.00	Cadastramento de Ambulantes	2.764		
1.6.0.0.13.26.00.00	Termo de Permissão de Uso - CONVIAS	233.839		
1.6.0.0.13.27.00.00	Aprovação de Projetos - CONVIAS	379.186		
1.6.0.0.13.99.00.00	Outros Serviços Administrativos	807.200		
1.6.0.0.14.00.00.00	SERVIÇOS DE INSPEÇÃO E FISCALIZAÇÃO	2.454.220		
1.6.0.0.14.01.00.00	SERVIÇOS DE INSPEÇÃO E FISCALIZAÇÃO	2.454.220		
1.6.0.0.19.00.00.00	SERVIÇOS RECREATIVOS E CULTURAIS	2.350.000		
1.6.0.0.19.03.00.00	SERVIÇOS RECREATIVOS E CULTURAIS - FTMSP	2.350.000		
1.6.0.0.20.00.00.00	Serviço de Consultoria, Assistência Técnica e Análise de Projetos	1.020		
1.6.0.0.20.01.00.00	Remuneração de Serviços Prestados - COHAB	1.020		
1.6.0.0.21.00.00.00	SERVIÇOS DE HOSPEDAGEM E ALIMENTAÇÃO	30.000		
1.6.0.0.21.01.00.00	Fornecimento de Refeições	30.000		
1.6.0.0.43.00.00.00	SERVIÇOS DE COLETA, TRANSPORTE, TRATAMENTO E DESTINO FINAL DE RESÍDUOS	7.304.012		
1.6.0.0.43.01.00.00	Coleta de Resíduos Sólidos - Saúde - LIMPURB	7.304.012		
1.6.0.0.99.00.00.00	OUTROS SERVIÇOS	112.065.956		
1.6.0.0.99.01.00.00	Concessões	10.000.000		
1.6.0.0.99.02.00.00	Outros Serviços de Cemitérios	3.540.000		
1.6.0.0.99.03.00.00	Comercialização de Urnas e Caixões	45.964.000		
1.6.0.0.99.04.00.00	Comercialização de urnas para cinzas de madeira e cobre	200.000		
1.6.0.0.99.05.00.00	Comercialização de artigos religiosos	920.000		
1.6.0.0.99.06.00.00	Comercialização de Flores	6.676.000		
1.6.0.0.99.07.00.00	Sepultamento	6.756.000		
1.6.0.0.99.08.00.00	Aluguel de Gaveta	780.000		
1.6.0.0.99.09.00.00	Aluguel Quadra Geral	1.150.000		
1.6.0.0.99.10.00.00	Columbário	50.000		
1.6.0.0.99.11.00.00	Velório	8.206.000		
1.6.0.0.99.12.00.00	Cremação	3.580.000		
1.6.0.0.99.13.00.00	Câmara Frigorífica	340.000		
1.6.0.0.99.14.00.00	Essa	2.400.000		
1.6.0.0.99.15.00.00	Ozona	4.000		
1.6.0.0.99.16.00.00	Mesa	450.000		
1.6.0.0.99.17.00.00	Comercialização de urnas para cinzas - frásqueira	10.000		
1.6.0.0.99.18.00.00	Comercialização de Velas e Lampâdas	830.000		
1.6.0.0.99.19.00.00	OUTROS SERVIÇOS	18.368.636		
1.6.0.0.99.20.00.00	Receita de Floricultura	1.600.000		
1.6.0.0.99.21.00.00	Polo gerador de tráfego (FMDT)	180.000		
1.6.0.0.99.22.00.00	Remuneração de Serviços Prestados COHAB/PPP	61.320		
1.7.0.0.00.00.00.00	TRANSFERÊNCIAS CORRENTES		13.718.201.649	
1.7.2.0.00.00.00.00	TRANSFERÊNCIAS INTERGOVERNAMENTAIS	13.450.512.417		
1.7.2.1.00.00.00.00	TRANSFERÊNCIAS DA UNIÃO	2.079.936.085		

**CONSOLIDADO GERAL**

Exercício: 2012

Receita por Categoria Econômica

R\$

Código	Especificação	Desdobramento	Fonte	Categoria Econômica
1.7.2.1.01.00.00.00	PARTICIPAÇÃO NA RECEITA DA UNIÃO	198.179.111		
1.7.2.1.01.02.00.00	Cota-Parte do Fundo de Participação dos Municípios	197.096.521		
1.7.2.1.01.05.00.00	Cota-Parte do Imposto s/ a Propriedade Territorial Rural	1.039.161		
1.7.2.1.01.32.00.00	Cota-parte do Imposto s/ Operações de Crédito, Câmbio e Seguro, ou Rel	43.429		
1.7.2.1.22.00.00.00	TRANSFERÊNCIA DA COMPENSAÇÃO FINANCEIRA PELA EXPLORAÇÃO DE RECURSOS NA	5.002.695		
1.7.2.1.22.11.00.00	Cota-Parte da Compensação Financeira de Recursos Hídricos	565.261		
1.7.2.1.22.20.00.00	Cota-Parte da Compensação Financeira de Extração Mineral - CFEM	1.521.878		
1.7.2.1.22.30.00.00	Cota-Parte Royalties - Compensação Financeira pela Produção de Petróleo	2.915.556		
1.7.2.1.33.00.00.00	TRANSFERÊNCIAS DE RECURSOS DO SISTEMA ÚNICO DE SAÚDE - SUS - REPASSES	1.397.100.000		
1.7.2.1.33.11.00.00	ATENÇÃO BÁSICA - FMS	394.839.000		
1.7.2.1.33.11.10.00	Piso de Atenção Básica Fixo (PAB Fixo) - FMS	218.677.000		
1.7.2.1.33.11.30.00	PISO DE ATENÇÃO BÁSICA - VARIÁVEL (PAB VARIÁVEL) - FMS	176.162.000		
1.7.2.1.33.11.30.01	Saúde da Família -FMS	80.383.000		
1.7.2.1.33.11.30.02	Agentes Comunitários de Saúde -FMS	64.891.000		
1.7.2.1.33.11.30.03	Saúde Bucal -FMS	6.514.000		
1.7.2.1.33.11.30.05	Fator Incentivo Atenção Básica - Povos Indígenas -FMS	476.000		
1.7.2.1.33.11.30.06	Incentivo Atenção à Saúde - Sistema Penitenciário - FMS	2.000		
1.7.2.1.33.11.30.08	Outros programas Financ Por Transf Fundo a Fundo - ATB- FMS	23.896.000		
1.7.2.1.33.12.00.00	ATENÇÃO DE MAC AMBULATORIAL E HOSPITALAR - FMS	785.367.000		
1.7.2.1.33.12.10.00	Limite Financeiro da MAC Ambulatorial e Hospitalar - FMS	489.367.000		
1.7.2.1.33.12.10.01	Teto Financeiro - FMS	421.000.000		
1.7.2.1.33.12.10.02	SAMU - Serviço de Atendimento Móvel de Urgência - FMS	50.720.000		
1.7.2.1.33.12.10.03	CEO - Centro Espec Odontológica - FMS	4.716.000		
1.7.2.1.33.12.10.04	CAPS -Centro de Atenção Psicossocial - FMS	84.000		
1.7.2.1.33.12.10.05	CEREST - Centro de Ref Em Saúde do Trabalhador	11.285.000		
1.7.2.1.33.12.10.06	Outros programas Financ Por Transf Fundo a Fundo - MAC- FMS	1.562.000		
1.7.2.1.33.12.20.00	FUNDO DE AÇÕES ESTRATÉGICAS E COMPENSAÇÃO - FAEC - FMS	267.010.000		
1.7.2.1.33.12.20.01	CNRAC -Centro Nacional Regulação de Alta Complex -FMS	10.000		
1.7.2.1.33.12.20.02	Terapia Renal Substitutiva - FMS	167.000.000		
1.7.2.1.33.12.20.08	Transplantes - Outros - FMS	100.000.000		
1.7.2.1.33.12.90.00	OUTROS PROG. FINANC. POR TRANSF. FUNDO A FUNDO/ FAEC - FMS	28.990.000		
1.7.2.1.33.12.90.01	Outros Programs Financ. por Transf. Fundo a Fundo-FAEC-FMS	28.990.000		
1.7.2.1.33.13.00.00	VIGILÂNCIA EM SAÚDE - FMS	108.839.000		
1.7.2.1.33.13.10.00	Vigilância Epidemiológica e Ambiental em Saúde - FMS	84.367.000		
1.7.2.1.33.13.20.00	Vigilância Sanitária - FMS	14.580.000		
1.7.2.1.33.13.30.00	Outros programas Financ Por Transf Fundo a Fundo - VS- FMS	9.892.000		
1.7.2.1.33.14.00.00	ASSISTÊNCIA FARMACÊUTICA - FMS	89.132.000		
1.7.2.1.33.14.10.00	Componente Básico da Assistência Farmacêutica - FMS	75.292.000		
1.7.2.1.33.14.50.00	Outros programas Financ Por Transf Fundo a Fundo - Assist Farm- FMS	13.840.000		
1.7.2.1.33.15.00.00	GESTÃO SUS - FMS	9.099.000		
1.7.2.1.33.15.10.00	Qualificação da Gestão do SUS - FMS	400.000		
1.7.2.1.33.15.20.00	Implantação de Ações e Serviços de Saúde - FMS	2.274.000		
1.7.2.1.33.15.30.00	Outros programas Financ Por Transf Fundo a Fundo - Gestão- FMS	6.425.000		
1.7.2.1.33.16.00.00	INVESTIMENTOS NA REDE DE SERVIÇOS DE SAÚDE - FMS	9.824.000		
1.7.2.1.33.16.30.00	Programas Financiados por transferências Fundo a Fundo - Bloco Investi	9.824.000		
1.7.2.1.34.00.00.00	TRANSFERÊNCIAS DE RECURSOS DO FUNDO NACIONAL DE ASSISTÊNCIA SOCIAL - F	17.356.640		

**CONSOLIDADO GERAL**

Exercício: 2012

Receita por Categoria Econômica

R\$

Código	Especificação	Desdobramento	Fonte	Categoria Econômica
1.7.2.1.34.04.00.00	Programa Sentinela - FNAS/FMAS	780.000		
1.7.2.1.34.08.00.00	PMSP/SAS/FMAS	16.336.640		
1.7.2.1.34.09.00.00	PMSP/SMADS/FMAS - PAC II POP RUA	240.000		
1.7.2.1.35.00.00.00	TRANSFERÊNCIAS DE RECURSOS DO FUNDO NACIONAL DO DESENVOLVIMENTO DA EDU	427.119.308		
1.7.2.1.35.01.00.00	Transferências do Salário-Educação(Lei n°10832/03)	325.009.308		
1.7.2.1.35.02.00.00	Transferências Diretas do FNDE referentes ao Programa Dinheiro Direto	17.000.000		
1.7.2.1.35.03.00.00	Transferências Diretas do FNDE referentes ao Programa Nacional de Alim	85.000.000		
1.7.2.1.35.04.00.00	Transferências Diretas do FNDE referentes ao Programa Nacional de Apoi	110.000		
1.7.2.1.36.00.00.00	TRANSFERÊNCIA FINANCEIRA DO ICMS - DESONERAÇÃO - LC N° 87/96	35.178.331		
1.7.2.1.36.01.00.00	TRANSFERÊNCIA FINANCEIRA DO ICMS - DESONERAÇÃO - LC N° 87/96	35.178.331		
1.7.2.2.00.00.00.00	TRANSFERÊNCIAS DOS ESTADOS	8.424.099.971		
1.7.2.2.01.00.00.00	PARTICIPAÇÃO NA RECEITA DOS ESTADOS	8.409.736.971		
1.7.2.2.01.01.00.00	Cota-Parte do ICMS	6.432.487.305		
1.7.2.2.01.02.00.00	Cota-Parte do IPVA	1.903.837.999		
1.7.2.2.01.04.00.00	Cota-Parte do IPI s/ Exportação	53.984.213		
1.7.2.2.01.13.00.00	Cota-Parte da Contribuição de Intervenção no Domínio Econômico (CIDE)	19.427.454		
1.7.2.2.99.00.00.00	OUTRAS TRANSFERÊNCIAS DOS ESTADOS	14.363.000		
1.7.2.2.99.04.00.00	FEHIDRO - Fundo Estadual de Recursos Hídricos	210.000		
1.7.2.2.99.10.00.00	Transferência do Fundo Estadual de Saúde - FMS	14.153.000		
1.7.2.4.00.00.00.00	TRANSFERÊNCIAS MULTIGOVERNAMENTAIS	2.946.476.361		
1.7.2.4.01.00.00.00	TRANSFERÊNCIAS DE RECURSOS DO FUNDO DE MANUTENÇÃO E DESENVOLVIMENTO DA	2.946.476.361		
1.7.2.4.01.01.00.00	Da União	229.151.938		
1.7.2.4.01.02.00.00	Do Estado	2.717.324.423		
1.7.3.0.00.00.00.00	TRANSFERÊNCIAS DE INSTITUIÇÕES PRIVADAS	3.318.000		
1.7.3.0.01.00.00.00	TRANSFERÊNCIAS DE INSTITUIÇÕES PRIVADAS	2.574.000		
1.7.3.0.01.03.00.00	Instituições Privadas x SMPP	2.574.000		
1.7.3.0.10.00.00.00	TRANSFERÊNCIA DE INSTITUIÇÕES PRIVADAS P/ PROG. SAÚDE	744.000		
1.7.3.0.10.01.00.00	Transferências de Instituições Privadas p/ Programas de Saúde	744.000		
1.7.5.0.00.00.00.00	TRANSFERÊNCIAS DE PESSOAS	110.000.000		
1.7.5.0.01.00.00.00	FUMCAD - Imposto de Renda	110.000.000		
1.7.6.0.00.00.00.00	TRANSFERÊNCIAS DE CONVÊNIOS	154.371.232		
1.7.6.1.00.00.00.00	TRANSFERÊNCIAS DE CONVÊNIOS DA UNIÃO E DE SUAS ENTIDADES	83.944.379		
1.7.6.1.01.00.00.00	TRANSFERÊNCIAS DE CONVÊNIOS DA UNIÃO P/ O SISTEMA ÚNICO DE SAÚDE - SUS	2.747.000		
1.7.6.1.01.10.00.00	CONVENIO COM MINISTÉRIO DA SAÚDE - FMS	2.747.000		
1.7.6.1.01.10.14.00	Outros convênios da União para a área da Saúde	2.747.000		
1.7.6.1.02.00.00.00	TRANSFERÊNCIAS DE CONVÊNIOS DA UNIÃO DESTINADAS A PROGRAMAS DE EDUCAÇÃO	2.000.000		
1.7.6.1.02.02.00.00	Convênio MEC/FNDE - Assistência Financeira a Programas e Projetos Educ	2.000.000		
1.7.6.1.03.00.00.00	TRANSFERÊNCIAS DE CONVÊNIOS DA UNIÃO DESTINADAS A PROGRAMAS DE ASSISTÊ	2.202.000		
1.7.6.1.03.01.00.00	PMSP/SAS/FMAS	2.202.000		
1.7.6.1.99.00.00.00	OUTRAS TRANSFERÊNCIAS DE CONVÊNIOS DA UNIÃO	76.995.379		
1.7.6.1.99.09.00.00	Convênio Ministério do Turismo	2.604.456		
1.7.6.1.99.12.00.00	Convênio Secretaria Nacional de Segurança Pública - SENASP	34.379.270		
1.7.6.1.99.19.00.00	Convênio PMSP/SMPP x UNIÃO	14.487.224		
1.7.6.1.99.20.00.00	Convênio MTE/SPPE/CODEFAT	17.500.000		
1.7.6.1.99.22.00.00	Convênio CMDH - União	1.914.429		

**CONSOLIDADO GERAL**

Exercício: 2012

Receita por Categoria Econômica

R\$

Código	Especificação	Desdobramento	Fonte	Categoria Econômica
1.7.6.1.99.23.00.00	Hospital Sentinela	110.000		
1.7.6.1.99.25.00.00	CONVÊNIO SGM X UNIÃO	3.000.000		
1.7.6.1.99.26.00.00	CONVÊNIO SEMDET X UNIÃO	3.000.000		
1.7.6.2.00.00.00.00	TRANSFERÊNCIA DE CONVÊNIOS DOS ESTADOS E DO DISTRITO FEDERAL E DE SUAS	68.356.853		
1.7.6.2.01.00.00.00	TRANSFERÊNCIAS DE CONVÊNIO DOS ESTADOS P/ O SISTEMA ÚNICO DE SAÚDE - S	731.000		
1.7.6.2.01.01.00.00	Transferências de Convênios dos Estados para o Sistema Único de Saúde	731.000		
1.7.6.2.99.00.00.00	OUTRAS TRANSFERÊNCIAS DE CONVÊNIO DOS ESTADOS	67.625.853		
1.7.6.2.99.10.00.00	Proteção Social Básica/FMAS	23.167.507		
1.7.6.2.99.11.00.00	Proteção Social Especial/FMAS	41.458.346		
1.7.6.2.99.15.00.00	Convênio SGM - Estado	3.000.000		
1.7.6.4.00.00.00.00	TRANSFERÊNCIA DE CONVÊNIOS DE INSTITUIÇÕES PRIVADAS	2.070.000		
1.7.6.4.05.00.00.00	Convênio SPPI x Instituições Privadas	70.000		
1.7.6.4.06.00.00.00	CONVÊNIO SGM X INSTITUIÇÕES PRIVADAS	2.000.000		
1.9.0.0.00.00.00.00	OUTRAS RECEITAS CORRENTES		2.169.564.943	
1.9.1.0.00.00.00.00	MULTAS E JUROS DE MORA	1.156.988.879		
1.9.1.0.01.00.00.00	MULTAS E JUROS DE MORA	210.000		
1.9.1.0.01.01.00.00	MULTAS E JUROS DE MORA	210.000		
1.9.1.1.00.00.00.00	MULTAS E JUROS DE MORA DOS TRIBUTOS	141.229.557		
1.9.1.1.02.00.00.00	MULTAS E JUROS DE MORA - IMPOSTO DE RENDA E PROVENTOS DE QUALQUER NATU	686		
1.9.1.1.02.03.00.00	Multas e Juros de Mora do Imposto s/ a Renda Retido nas Fontes	686		
1.9.1.1.38.00.00.00	MULTAS E JUROS DE MORA DO IMPOSTO S/ A PROPRIEDADE PREDIAL E TERRITORI	44.629.477		
1.9.1.1.38.01.00.00	MULTAS E JUROS DE MORA DO IMPOSTO S/ A PROPRIEDADE PREDIAL E TERRITORI	44.629.477		
1.9.1.1.39.00.00.00	MULTAS E JUROS DE MORA DO IMPOSTO S/ A TRANSMISSÃO INTER-VIVOS DE BENS	15.996.195		
1.9.1.1.39.01.00.00	Multas e Juros de Mora do Imposto s/a Transmissão Inter-Vivos de Bens	15.996.195		
1.9.1.1.40.00.00.00	MULTAS E JUROS DE MORA DO IMPOSTO S/ SERVIÇOS DE QUALQUER NATUREZA - I	72.716.257		
1.9.1.1.40.01.00.00	MULTAS E JUROS DE MORA DO IMPOSTO S/ SERVIÇOS DE QUALQUER NATUREZA - I	63.472.625		
1.9.1.1.40.02.00.00	Multas e Juros de Mora do ISSQN - Simples Nacional	9.243.632		
1.9.1.1.98.00.00.00	MULTAS E JUROS DE MORA DAS CONTRIBUIÇÕES DE MELHORIA	612		
1.9.1.1.98.01.00.00	MULTAS E JUROS DE MORA DAS CONTRIBUIÇÕES DE MELHORIA	612		
1.9.1.1.99.00.00.00	MULTAS E JUROS DE MORA DE OUTROS TRIBUTOS	7.886.330		
1.9.1.1.99.01.00.00	MULTAS E JUROS DE MORA DE OUTROS TRIBUTOS	7.886.330		
1.9.1.2.00.00.00.00	MULTAS E JUROS DE MORA DAS CONTRIBUIÇÕES	30.000		
1.9.1.2.29.00.00.00	MULTAS E JUROS DE MORA DAS CONTRIBUIÇÕES PARA O RPPS	30.000		
1.9.1.2.29.01.00.00	Multas e Juros de Mora da Contribuição Patronal	20.000		
1.9.1.2.29.02.00.00	Multas e Juros de Mora da Contribuição do Servidor	10.000		
1.9.1.3.00.00.00.00	MULTAS E JUROS DE MORA DA DÍVIDA ATIVA DOS TRIBUTOS	130.114.866		
1.9.1.3.11.00.00.00	MULTAS E JUROS DE MORA DA DÍVIDA ATIVA DO IMPOSTO S/ A PROPRIEDADE PRE	94.370.983		
1.9.1.3.11.01.00.00	Multas e Juros de Mora da Dívida Ativa do Imposto s/a Propriedade Pred	94.370.983		
1.9.1.3.12.00.00.00	MULTAS E JUROS DE MORA DA DÍVIDA ATIVA DO IMPOSTO S/ A TRANSMISSÃO INT	281.710		
1.9.1.3.12.01.00.00	Multas e Juros de Mora da Dívida Ativa do Imposto s/a Transmissão Inte	281.710		
1.9.1.3.13.00.00.00	Multas e Juros de Mora da Dívida Ativa do Imposto s/ Serviços de Qualq	16.888.029		
1.9.1.3.13.01.00.00	Multas e Juros de Mora da Dívida Ativa do Imposto s/ Serviços de Qualq	16.888.029		
1.9.1.3.98.00.00.00	MULTAS E JUROS DE MORA DA DÍVIDA ATIVA DAS CONTRIBUIÇÕES DE MELHORIA	167.216		

**CONSOLIDADO GERAL**

Exercício: 2012

Receita por Categoria Econômica

R\$

Código	Especificação	Desdobramento	Fonte	Categoria Econômica
1.9.1.3.98.01.00.00	MULTAS E JUROS DE MORA DA DÍVIDA ATIVA DAS CONTRIBUIÇÕES DE MELHORIA	167.216		
1.9.1.3.99.00.00.00	MULTAS E JUROS DE MORA DA DÍVIDA ATIVA DE OUTROS TRIBUTOS	18.406.928		
1.9.1.3.99.02.00.00	Multas e Juros de Mora da Dívida Ativa de Outros Tributos	18.406.928		
1.9.1.8.00.00.00.00	MULTAS E JUROS DE MORA DE OUTRAS RECEITAS	4.367.384		
1.9.1.8.99.00.00.00	OUTRAS MULTAS E JUROS DE MORA	4.367.384		
1.9.1.8.99.01.00.00	OUTRAS MULTAS E JUROS DE MORA	1.610.000		
1.9.1.8.99.02.00.00	Juros Moratórios Permissionárias de Unidades Habitacionais	2.100		
1.9.1.8.99.02.01.00	Retribuição de Uso - Carteira COHAB-SP	2.100		
1.9.1.8.99.03.00.00	Juros Moratórios Permissionárias de Unidades Comerciais	1.550.004		
1.9.1.8.99.03.01.00	Retribuição de Uso Carteira COHAB-SP	1.550.004		
1.9.1.8.99.04.00.00	Carteira COHAB-SP	1.205.280		
1.9.1.8.99.04.01.00	Juros Moratórios de Financiamentos Habitacionais	1.167.444		
1.9.1.8.99.04.02.00	Juros Moratórios de Poupança de Renegociação de Dívidas	37.836		
1.9.1.9.00.00.00.00	MULTAS DE OUTRAS ORIGENS	881.037.072		
1.9.1.9.10.00.00.00	MULTAS PREVISTAS NA LEGISLAÇÃO SANITÁRIA	1.440.000		
1.9.1.9.10.02.00.00	Multas Previstas na Legislação Sanitária - FMS	1.440.000		
1.9.1.9.11.00.00.00	MULTAS DIVERSAS	20.647.714		
1.9.1.9.11.02.00.00	Multas SMSP - Sistema Novo	20.647.714		
1.9.1.9.15.00.00.00	MULTAS PREVISTAS NA LEGISLAÇÃO DE TRÂNSITO	832.356.316		
1.9.1.9.15.01.00.00	Multas de Trânsito - DSV	812.154.316		
1.9.1.9.15.02.00.00	Multas de Trânsito Veículos de Outros Municípios	2.000		
1.9.1.9.15.03.00.00	Multas p/ Transporte de Produtos Perigosos - DSV	200.000		
1.9.1.9.15.04.00.00	Multas de Trânsito de Veículos de Outros Estados - RENAINF	20.000.000		
1.9.1.9.27.00.00.00	MULTAS E JUROS PREVISTOS EM CONTRATOS	12.934.879		
1.9.1.9.27.02.00.00	Multas e Juros/ Contratos PMSP	12.130.879		
1.9.1.9.27.03.00.00	Multas e Juros - Contratos Serviço Funerário	60.000		
1.9.1.9.27.04.00.00	Multas e Juros - Contratos Autarquias	744.000		
1.9.1.9.35.00.00.00	MULTAS POR DANOS AO MEIO AMBIENTE	11.712.000		
1.9.1.9.35.02.00.00	FEMA	912.000		
1.9.1.9.35.03.00.00	Multas por falta de Inspeção Veicular - FEMA	10.800.000		
1.9.1.9.50.00.00.00	MULTAS POR AUTO DE INFRAÇÃO	805.000		
1.9.1.9.50.02.00.00	Multas por Auto de Infração - FUNCAP	800.000		
1.9.1.9.50.03.00.00	Multas Auto de Infração Serviço Funerário	5.000		
1.9.1.9.99.00.00.00	OUTRAS MULTAS	1.141.163		
1.9.1.9.99.01.00.00	Multas e Juros Diversos - PMSP	1.141.163		
1.9.2.0.00.00.00.00	INDENIZAÇÕES E RESTITUIÇÕES	129.294.206		
1.9.2.1.00.00.00.00	INDENIZAÇÕES	15.016		
1.9.2.1.06.00.00.00	INDENIZAÇÕES POR DANOS CAUSADOS AO PATRIMÔNIO PÚBLICO	15.016		
1.9.2.1.06.02.00.00	Indenizações de Companhias Seguradoras	10.000		
1.9.2.1.06.03.00.00	Indenização Danos Físicos: Unid. Habitacionais FMH	5.016		
1.9.2.2.00.00.00.00	RESTITUIÇÕES	129.279.190		
1.9.2.2.10.00.00.00	COMPENSAÇÕES FINANCEIRAS ENTRE O RGPS E O RPPS	80.000.000		
1.9.2.2.10.01.00.00	COMPENSAÇÕES FINANCEIRAS ENTRE O RGPS E O RPPS	80.000.000		
1.9.2.2.99.00.00.00	OUTRAS RESTITUIÇÕES	49.279.190		
1.9.2.2.99.01.00.00	Restituições Diversas	48.911.809		
1.9.2.2.99.02.00.00	Reembolsos de Salário Família	293.381		
1.9.2.2.99.03.00.00	Restituições Diversas - FMS	74.000		

**CONSOLIDADO GERAL**

Exercício: 2012

Receita por Categoria Econômica

R\$

Código	Especificação	Desdobramento	Fonte	Categoria Econômica
1.9.3.0.00.00.00.00	RECEITA DA DÍVIDA ATIVA	235.087.544		
1.9.3.1.00.00.00.00	RECEITA DA DÍVIDA ATIVA TRIBUTÁRIA	205.442.544		
1.9.3.1.11.00.00.00	Receita da Dívida Ativa do Imposto s/a Propriedade Predial e Territori	167.661.691		
1.9.3.1.12.00.00.00	Receita da Dívida Ativa do Imposto s/a Transmissão Inter-Vivos de Bens	288.582		
1.9.3.1.13.00.00.00	Receita da Dívida Ativa do Imposto s/ Serviços de Qualquer Natureza	26.317.103		
1.9.3.1.98.00.00.00	Receita da Dívida Ativa das Contribuições de Melhoria	140.670		
1.9.3.1.99.00.00.00	RECEITA DA DÍVIDA ATIVA DE OUTROS TRIBUTOS	11.034.498		
1.9.3.1.99.01.00.00	Receita da Dívida Ativa de Outros Tributos - Principal - PMSP	11.033.842		
1.9.3.1.99.03.00.00	FISC	656		
1.9.3.2.00.00.00.00	RECEITA DA DÍVIDA ATIVA NÃO TRIBUTÁRIA	29.645.000		
1.9.3.2.99.00.00.00	RECEITA DA DÍVIDA ATIVA NÃO TRIBUTÁRIA DE OUTRAS RECEITAS	29.645.000		
1.9.3.2.99.01.00.00	Receita da Div. Ativa Não Trib. De Outras Receitas	5.520.000		
1.9.3.2.99.01.01.00	PRESTAÇÃO DE COBRANÇA DUVIDOSA	250.000		
1.9.3.2.99.01.02.00	CRÉDITOS EM EXECUÇÃO	4.700.000		
1.9.3.2.99.01.03.00	CRÉDITOS A RECEBER DE PENSÕES	300.000		
1.9.3.2.99.01.05.00	REC. DÍVIDA ATIVA DE CONTRIBUIÇÕES AO RPPS	170.000		
1.9.3.2.99.01.06.00	Rec. Dívida Ativa de Contribuições ao RPPS - Outro	100.000		
1.9.3.2.99.02.00.00	Receita da Dívida Ativa - Adm. Indireta	125.000		
1.9.3.2.99.06.00.00	JUD	24.000.000		
1.9.9.0.00.00.00.00	RECEITAS DIVERSAS	648.194.314		
1.9.9.0.01.00.00.00	RECEITA DO PROGRAMA DE RECUPERAÇÃO FISCAL E DO PARCELAMENTO ESPECIAL -	485.013.974		
1.9.9.0.01.01.00.00	REFIS	210.864		
1.9.9.0.01.02.00.00	Programa de Parcelamento Incentivado - PPI	70.504.946		
1.9.9.0.01.03.00.00	Programa de Parcelamento Incentivado - PPI - Decreto n° 48260/2007	30.463.469		
1.9.9.0.01.04.00.00	Parcelamento Especial para Ingresso no Simples Nacional - PISN	333.973		
1.9.9.0.01.05.00.00	Parcelamento Administrativo de Débitos Tributários - PAT	48.374.829		
1.9.9.0.01.06.00.00	Programa de Parcelamento Incentivado PPI 2008	26.081.469		
1.9.9.0.01.07.00.00	Programa de Parcelamento Incentivado - PPI 2009	33.279.984		
1.9.9.0.01.08.00.00	Programa de Parcelamento Incentivado - PPI 2010	89.890.956		
1.9.9.0.01.14.00.00	Programa de Parcelamento Incentivado - PPI 2011	185.873.484		
1.9.9.0.02.00.00.00	RECEITA DE ÔNUS DE SUCUMBÊNCIA DE AÇÕES JUDICIAIS	54.689.932		
1.9.9.0.02.01.00.00	Receita de Honorários de Advogados	54.677.382		
1.9.9.0.02.02.00.00	Receita de Ônus de Sucumbência	12.550		
1.9.9.0.98.00.00.00	OUTRAS RECEITAS EVENTUAIS	60.000		
1.9.9.0.98.02.00.00	RECEITAS EVENTUAIS - FTMSP	60.000		
1.9.9.0.99.00.00.00	OUTRAS RECEITAS	108.430.408		
1.9.9.0.99.01.00.00	FEPAC	600.000		
1.9.9.0.99.08.00.00	FEMA	10.356.343		
1.9.9.0.99.09.00.00	Saldo não Utilizado do Adiantamento	144.000		
1.9.9.0.99.11.00.00	Fundo Especial de Despesas da Câmara Municipal de São Paulo	1.500.000		
1.9.9.0.99.13.00.00	Outras Receitas	893.000		
1.9.9.0.99.22.00.00	Eventuais Diversos - PMSP	86.686.144		
1.9.9.0.99.23.00.00	Leilões - DSV/SPTRANS/CET	1.000		
1.9.9.0.99.24.00.00	Leilões - DTP	1.000		
1.9.9.0.99.27.00.00	Leilões - FUNDIP	100.000		
1.9.9.0.99.30.00.00	Ressarcimento de Despesas de Pessoal Requisitado - PMSP	1.459.289		
1.9.9.0.99.31.00.00	Ressarcimento de Despesas de Pessoal Requisitado - IPREM	2.807.832		

**CONSOLIDADO GERAL**

Exercício: 2012

Receita por Categoria Econômica

R\$

Código	Especificação	Desdobramento	Fonte	Categoria Econômica
1.9.9.0.99.35.00.00	Ressarcimento de Despesas de Pessoal Requisitado - Fundação	22.800		
1.9.9.0.99.36.00.00	Fundo Especial de Despesas do TCM	2.949.000		
1.9.9.0.99.70.00.00	Atualização Monetária	230.000		
1.9.9.0.99.74.00.00	Outros Créditos	600.000		
1.9.9.0.99.80.00.00	Subpermissão de Lanchonetes	80.000		
2.0.0.0.00.00.00.00	RECEITAS DE CAPITAL			4.112.497.710
2.1.0.0.00.00.00.00	OPERAÇÕES DE CRÉDITO		109.058.209	
2.1.1.0.00.00.00.00	OPERAÇÕES DE CRÉDITO INTERNAS	6.885.000		
2.1.1.4.00.00.00.00	OPERAÇÕES DE CRÉDITO INTERNAS - CONTRATUAIS	6.885.000		
2.1.1.4.05.00.00.00	OPERAÇÕES DE CRÉDITO INTERNAS P/ PROGRAMAS DE MODERNIZAÇÃO DA ADMINIST	6.885.000		
2.1.1.4.05.01.00.00	Programa de Modernização da Administração Tributária - PMAT/BNDES	6.885.000		
2.1.2.0.00.00.00.00	OPERAÇÕES DE CRÉDITO EXTERNAS	102.173.209		
2.1.2.3.00.00.00.00	OPERAÇÕES DE CRÉDITO EXTERNAS - CONTRATUAIS	102.173.209		
2.1.2.3.99.00.00.00	OUTRAS OPERAÇÕES DE CRÉDITO EXTERNAS - CONTRATUAIS	102.173.209		
2.1.2.3.99.01.00.00	PROCENTRO - BID	59.426.509		
2.1.2.3.99.03.00.00	PNAFM	42.746.700		
2.2.0.0.00.00.00.00	ALIENAÇÃO DE BENS		1.180.975.500	
2.2.1.0.00.00.00.00	ALIENAÇÃO DE BENS MÓVEIS	1.035.530.000		
2.2.1.0.01.00.00.00	ALIENAÇÃO DE BENS MÓVEIS	530.000		
2.2.1.9.00.00.00.00	ALIENAÇÃO DE OUTROS BENS MÓVEIS	1.035.000.000		
2.2.1.9.00.03.00.00	Cessão de Direitos Creditórios - PPI	500.000.000		
2.2.1.9.00.04.00.00	Cessão de Direitos Creditórios - FMSAI	300.000.000		
2.2.1.9.00.05.00.00	Cessão do Sistema de Bilhetagem Eletrônica	235.000.000		
2.2.2.0.00.00.00.00	ALIENAÇÃO DE BENS IMÓVEIS	145.445.500		
2.2.2.9.00.00.00.00	ALIENAÇÃO DE OUTROS BENS IMÓVEIS	145.445.500		
2.2.2.9.00.01.00.00	ALIENAÇÃO DE OUTROS BENS IMÓVEIS	145.445.500		
2.3.0.0.00.00.00.00	AMORTIZAÇÃO DE EMPRÉSTIMOS		21.852.378	
2.3.0.0.99.00.00.00	AMORTIZAÇÃO DE EMPRÉSTIMOS DIVERSOS	21.852.378		
2.3.0.0.99.01.00.00	Amortização das Dívidas com INSS - ANHEMBI	1.477.526		
2.3.0.0.99.02.00.00	Amortização das Dívidas com INSS - CET	306.683		
2.3.0.0.99.04.00.00	Amortização das Dívidas com INSS - PRODAM	514.866		
2.3.0.0.99.05.00.00	Amortização das Dívidas com INSS - SPTRANS	4.898.274		
2.3.0.0.99.06.00.00	Amortização das Dívidas com INSS - EMURB	243.644		
2.3.0.0.99.08.00.00	Emprest. Hipot. - Dec. 34985/95	1.200.000		
2.3.0.0.99.09.00.00	Emprest. Hipot. - Resol. 546/96	5.600.000		
2.3.0.0.99.10.00.00	Carteira COHAB-SP	7.611.385		
2.3.0.0.99.10.01.00	Amortização - Financiamentos Habitacionais - COHAB-SP	1.894.812		
2.3.0.0.99.10.02.00	Amortização - Poupança Prévia COHAB - SP	1.272.372		
2.3.0.0.99.10.03.00	Amortizações Voluntárias - Financiamentos Habitacionais/COHAB-SP	1.044.216		
2.3.0.0.99.10.04.00	Amortizações FCVS	6.000		
2.3.0.0.99.10.05.00	Amortizações por Sinistros - Financiamentos Habitacionais/COHAB-SP	673.404		
2.3.0.0.99.10.06.00	Indenizações de Danos Físicos - Unidades Habitacionais/COHAB-SP	29.232		
2.3.0.0.99.10.07.00	Amortização - Financiamento Habitacional/FMH	2.566.938		
2.3.0.0.99.10.08.00	Amortização - Poupança Prévia FMH	5.760		
2.3.0.0.99.10.09.00	Amortização - Sinistros FMH - Part. Cart. COHAB-SP	118.651		
2.4.0.0.00.00.00.00	TRANSFERÊNCIAS DE CAPITAL		1.666.097.021	
2.4.2.0.00.00.00.00	TRANSFERÊNCIAS INTERGOVERNAMENTAIS	429.412.607		

**CONSOLIDADO GERAL**

Exercício: 2012

Receita por Categoria Econômica

R\$

Código	Especificação	Desdobramento	Fonte	Categoria Econômica
2.4.2.1.00.00.00.00	TRANSFERÊNCIAS DA UNIÃO	399.355.607		
2.4.2.1.99.00.00.00	OUTRAS TRANSFERÊNCIAS DA UNIÃO	399.355.607		
2.4.2.1.99.01.00.00	Fundo Especial Lei 7525/86 - Petrobrás	2.255.498		
2.4.2.1.99.09.00.00	Programa Brasil Potência Esportiva	16.000.000		
2.4.2.1.99.20.00.00	SEHAB - CT CEF/Min. Cidades / PAC (Heliópolis / Pq.Fernanda / Cidade A	150.000.000		
2.4.2.1.99.21.00.00	PMSP/SIURB x MIN. CIDADES/CEF/PAC - Bacia do Córrego Cordeiro	35.849.207		
2.4.2.1.99.22.00.00	PMSP/SIURB x MIN. CIDADES/CEF/PAC - Córrego Pirajussara	38.729.833		
2.4.2.1.99.23.00.00	SES - CT CEF/ Min. Cidades	5.310.161		
2.4.2.1.99.24.00.00	SGM - CT CEF/Min. do Turismo	3.900.000		
2.4.2.1.99.25.00.00	SIURB x Ministério das Cidades	46.015.169		
2.4.2.1.99.27.00.00	SMT/SPTrans x União	11.662.184		
2.4.2.1.99.28.00.00	SEHAB x Ministério das Cidades/ PAC 2 - Paraísopolis	60.000.000		
2.4.2.1.99.29.00.00	SEHAB x Ministério das Cidades/PAC 2 - São Francisco	29.633.555		
2.4.2.2.00.00.00.00	TRANSFERÊNCIAS DOS ESTADOS	30.057.000		
2.4.2.2.01.00.00.00	TRANSFERÊNCIAS DE RECURSOS DO SISTEMA ÚNICO DE SAÚDE - SUS	5.057.000		
2.4.2.2.01.01.00.00	Secretaria de Estado da Saúde - SMS/FMS	5.057.000		
2.4.2.2.99.00.00.00	OUTRAS TRANSFERÊNCIAS DOS ESTADOS	25.000.000		
2.4.2.2.99.02.00.00	Projeto Parque Tecnológico de São Paulo - Zona Leste	25.000.000		
2.4.4.0.00.00.00.00	TRANSFERÊNCIAS DO EXTERIOR	898.175		
2.4.4.0.07.00.00.00	Programa Ile de France	293.561		
2.4.4.0.10.00.00.00	PMSP x IDF/ BIRD	604.614		
2.4.5.0.00.00.00.00	TRANSFERÊNCIA DE PESSOAS	10.000		
2.4.5.0.02.00.00.00	Desapropriação/ Alienação com Recursos de Terceiros - COHAB-SP	10.000		
2.4.7.0.00.00.00.00	TRANSFERÊNCIAS DE CONVÊNIOS	1.235.776.239		
2.4.7.1.00.00.00.00	TRANSFERÊNCIAS DE CONVÊNIOS DA UNIÃO E DE SUAS ENTIDADES	192.176.297		
2.4.7.1.01.00.00.00	TRANSFERÊNCIAS DE CONVÊNIO DA UNIÃO P/ O SISTEMA ÚNICO DE SAÚDE - SUS	3.377.000		
2.4.7.1.01.10.00.00	Convênios com o Ministério da Saúde -FMS	3.377.000		
2.4.7.1.02.00.00.00	TRANSFERÊNCIAS DE CONVÊNIO DA UNIÃO DESTINADAS A PROGRAMAS DE EDUCAÇÃO	100.000		
2.4.7.1.02.01.00.00	Convênio MEC/FNDE - Assistência Financeira a Programas e Projetos Educ	100.000		
2.4.7.1.99.00.00.00	OUTRAS TRANSFERÊNCIAS DE CONVÊNIOS DA UNIÃO	188.699.297		
2.4.7.1.99.07.00.00	Convênio Secretaria Nacional de Segurança Pública - SENASP	13.353.000		
2.4.7.1.99.11.00.00	Convênios MINC/SMC	7.249.593		
2.4.7.1.99.12.00.00	Convênio SEME - UNIÃO	5.100.000		
2.4.7.1.99.16.00.00	Convênio MTE/SPPE/CODEFAT	1.250.000		
2.4.7.1.99.18.00.00	Hospital Sentinela	51.000		
2.4.7.1.99.19.00.00	Convênio Ministério do Turismo - Marca da Cidade de São Paulo	6.000.000		
2.4.7.1.99.21.00.00	Convênio SMSP - União	80.000.000		
2.4.7.1.99.22.00.00	CONVÊNIO SGM X UNIÃO	50.000.000		
2.4.7.1.99.23.00.00	CONVÊNIO COHAB-SP X UNIÃO	12.530.000		
2.4.7.1.99.24.00.00	CONVÊNIO FMH X UNIÃO	13.165.704		
2.4.7.2.00.00.00.00	TRANSFERÊNCIA DE CONVÊNIOS DOS ESTADOS E DO DISTRITO FEDERAL E DE SUAS	1.043.199.942		
2.4.7.2.02.00.00.00	TRANSFERÊNCIA DE CONVÊNIO DOS ESTADOS P/ EDUCAÇÃO	40.000.000		
2.4.7.2.02.01.00.00	Convênio SME X ESTADO	40.000.000		
2.4.7.2.03.00.00.00	TRANSFERÊNCIAS DE CONVÊNIOS DOS ESTADOS DESTINADAS A PROGRAMAS DE SANE	327.802.144		
2.4.7.2.03.01.00.00	Convênio SEHAB x Estado	12.000.000		

**CONSOLIDADO GERAL**

Exercício: 2012

Receita por Categoria Econômica

R\$

Código	Especificação	Desdobramento	Fonte	Categoria Econômica
2.4.7.2.03.02.00.00	Convênio PMSP x SABESP - Fundo Municipal de Saneamento Ambiental e Inf	306.502.156		
2.4.7.2.03.04.00.00	Convênio PMSP x SABESP	9.299.988		
2.4.7.2.99.00.00.00	OUTRAS TRANSFERÊNCIAS DE CONVÊNIO DOS ESTADOS	675.397.798		
2.4.7.2.99.05.00.00	Convênio CDHU x SEHAB	263.000.000		
2.4.7.2.99.06.00.00	Convênio SEME - Estado	19.799.270		
2.4.7.2.99.07.00.00	CT / CEF / SEHAB / Min. Cidades / PAC Estadual / Mananciais Lotes I a	278.600.000		
2.4.7.2.99.10.00.00	Convênio SEHAB x Estado	6.000.000		
2.4.7.2.99.11.00.00	Convênio SMSP x Estado	15.699.280		
2.4.7.2.99.13.00.00	Convênio PMSP/SNJ x Estado	30.000.000		
2.4.7.2.99.14.00.00	Convênio SMC x Estado	1.800.000		
2.4.7.2.99.15.00.00	Convênio COHAB-SP/ FMH e CDHU	11.356.416		
2.4.7.2.99.16.00.00	Convênio FMH X ESTADO	26.430.000		
2.4.7.2.99.17.00.00	Convênio COHAB-SP X CPTM	11.356.416		
2.4.7.2.99.18.00.00	Convênio COHAB-SP X DERSA	11.356.416		
2.4.7.5.00.00.00.00	TRANSFERÊNCIA DE CONVÊNIO DO EXTERIOR	400.000		
2.4.7.5.07.00.00.00	Convênio SVMA x Exterior	400.000		
2.5.0.0.00.00.00.00	OUTRAS RECEITAS DE CAPITAL		1.134.514.602	
2.5.6.0.00.00.00.00	RESTITUIÇÕES	1.200.000		
2.5.6.0.01.00.00.00	RESTITUIÇÕES DIVERSAS	1.200.000		
2.5.6.0.01.01.00.00	RESTITUIÇÕES DIVERSAS	1.200.000		
2.5.9.0.00.00.00.00	OUTRAS RECEITAS	1.133.314.602		
2.5.9.0.01.00.00.00	RECEITAS DIVERSAS	1.133.314.602		
2.5.9.0.01.04.00.00	Operação Urbana Faria Lima	157.800.348		
2.5.9.0.01.08.00.00	Fundo Especial Operação Urbana Água Branca - FEAB	68.205.852		
2.5.9.0.01.13.00.00	Outorga Onerosa - Plano Diretor	160.000.000		
2.5.9.0.01.14.00.00	Outorga Onerosa - Lei de Anistia	4.171.329		
2.5.9.0.01.16.00.00	Fundo Especial de Despesas da Câmara Municipal de São Paulo	50.000		
2.5.9.0.01.19.00.00	FUNPATRI	550.000		
2.5.9.0.01.20.00.00	FEMA - Crédito de Carbono	26.461.640		
2.5.9.0.01.21.00.00	Construção Biblioteca de Itaquera/Savoy	450.000		
2.5.9.0.01.22.00.00	Serviço Funerário do Município de São Paulo	10.000		
2.5.9.0.01.24.00.00	Operação Urbana Água Espraiada	575.066.033		
2.5.9.0.01.27.00.00	Fundo Especial de Despesas do TCM	1.000		
2.5.9.0.01.30.00.00	PMSP - SEHAB/Gestão de Crédito - COHAB/HABI	13.067.024		
2.5.9.0.01.32.00.00	Operação Urbana Vila Sonia	1.100.000		
2.5.9.0.01.33.00.00	Operação Urbana Centro	1.150.000		
2.5.9.0.01.34.00.00	Carteira FMH - Recursos Habitacionais - COHAB/SP	2.896.391		
2.5.9.0.01.35.00.00	Carteira FMH - Outras Receitas	60.000		
2.5.9.0.01.36.00.00	Carteira COHAB SP	4.537.056		
2.5.9.0.01.37.00.00	PMSP-FUNCAP-SMC/TAC-Pavilhão Culturas Brasileiras	1.250.000		
2.5.9.0.01.38.00.00	Direitos Creditórios - PMSP/COHAB	27.587.929		
2.5.9.0.01.39.00.00	FEMA - COMPENSAÇÕES AMBIENTAIS	30.000.000		
2.5.9.0.01.40.00.00	IPREM	200.000		
2.5.9.0.01.40.05.00	EMPRÉSTIMO - INDENIZAÇÃO A RECEBER	160.000		
2.5.9.0.01.40.07.00	RSR - LEI 403/86	20.000		
2.5.9.0.01.40.08.00	RSR - DEC. 34.985/95	20.000		
2.5.9.0.01.41.00.00	Carteira FMH - Recursos Habitacionais - TPU	7.200.000		

**CONSOLIDADO GERAL**

Exercício: 2012

Receita por Categoria Econômica

R\$

Código	Especificação	Desdobramento	Fonte	Categoria Econômica
2.5.9.0.01.42.00.00	Carteira FMH - Permis. com ou sem opção de compra	1.500.000		
2.5.9.0.01.43.00.00	Depósito Judicial	50.000.000		
7.0.0.0.00.00.00.00	RECEITA INTRA-ORÇAMENTÁRIA CORRENTE			1.384.358.805
7.2.0.0.00.00.00.00	RECEITAS DE CONTRIBUIÇÕES - INTRA-ORÇAMENTÁRIAS		1.372.091.160	
7.2.1.0.00.00.00.00	CONTRIBUIÇÕES SOCIAIS - INTRA-ORÇAMENTÁRIAS	1.372.091.160		
7.2.1.0.29.00.00.00	CONTRIBUIÇÕES PREVIDENCIÁRIAS INTRA ORÇAMENTÁRIA	1.372.091.160		
7.2.1.0.29.01.00.00	Contribuição Patronal Ativo Civil PMSP	1.372.091.160		
7.2.1.0.29.01.01.00	PATRONAL CIVIL ATIVO - PMSP	1.302.326.955		
7.2.1.0.29.01.02.00	PATRONAL CIVIL ATIVO - IPREM	1.830.000		
7.2.1.0.29.01.03.00	PATRONAL CIVIL ATIVO - SFMSP	6.130.000		
7.2.1.0.29.01.04.00	PATRONAL CIVIL ATIVO - HSPM	400.000		
7.2.1.0.29.01.10.00	PATRONAL CIVIL ATIVO - TCMSP	27.610.000		
7.2.1.0.29.01.11.00	PATRONAL CIVIL ATIVO - CMSP	25.544.205		
7.2.1.0.29.01.12.00	Patronal Civil Ativo - AUTARQUIAS HOSPITALARES	8.250.000		
7.3.0.0.00.00.00.00	RECEITA PATRIMONIAL - INTRA-ORÇAMENTÁRIA		477.141	
7.3.1.0.00.00.00.00	RECEITAS IMOBILIÁRIAS	450.000		
7.3.1.1.00.00.00.00	Aluguéis	450.000		
7.3.2.0.00.00.00.00	RECEITAS DE VALORES MOBILIÁRIOS - INTRA-ORÇAMENTÁRIAS	27.141		
7.3.2.9.00.00.00.00	OUTRAS RECEITAS DE VALORES MOBILIÁRIOS - INTRA	27.141		
7.3.2.9.01.00.00.00	FUNDOS DE INVESTIMENTOS DE RENDA FIXA - Intra	27.141		
7.3.2.9.01.98.00.00	Outorga Onerosa - Lei de Anistia Lei 11.522/94	27.141		
7.6.0.0.00.00.00.00	Receitas de Serviços - Intra-Orçamentária		11.790.504	
7.6.0.0.99.00.00.00	OUTROS SERVIÇOS - INTRA-ORÇAMENTÁRIA	11.790.504		
7.6.0.0.99.08.00.00	Receitas de Prestação de Serviços - COHAB-SP Agente Operador	11.790.504		
7.6.0.0.99.08.02.00	Carteira FMH	7.950.504		
7.6.0.0.99.08.03.00	Contrato COHAB-SP/SEHAB	3.840.000		
8.0.0.0.00.00.00.00	RECEITAS INTRA-ORÇAMENTÁRIAS DE CAPITAL			4.171.329
8.5.0.0.00.00.00.00	OUTRAS RECEITAS DE CAPITAL - INTRA-ORÇAMENTÁRIA		4.171.329	
8.5.9.0.00.00.00.00	OUTRAS RECEITAS - INTRA	4.171.329		
8.5.9.0.01.00.00.00	RECEITAS DIVERSAS - INTRA	4.171.329		
8.5.9.0.01.14.00.00	Outorga Onerosa - Lei de Anistia - Lei 13.558/03	4.171.329		
9.0.0.0.00.00.00.00	DEDUÇÕES DA RECEITA CORRENTE			(1.724.724.706)
9.7.0.0.00.00.00.00	DEDUÇÕES DE TRANSFERÊNCIAS CORRENTES		(1.724.724.706)	
9.7.2.0.00.00.00.00	DEDUÇÕES DE TRANSFERÊNCIAS INTERGOVERNAMENTAIS	(1.724.724.706)		
9.7.2.1.00.00.00.00	DEDUÇÕES DE TRANSFERÊNCIAS DA UNIÃO	(46.662.802)		
9.7.2.1.01.00.00.00	DEDUÇÃO DAS RECEITAS DE TRANSFERÊNCIAS DA UNIÃO	(39.627.136)		
9.7.2.1.01.02.00.00	Dedução de Receita do FPM - FUNDEB e Redutor Financeiro (corresp. 1721	(39.419.304)		
9.7.2.1.01.05.00.00	Dedução de Receita para a Formação do FUNDEB - ITR (corresp. 1721.01.0	(207.832)		
9.7.2.1.36.00.00.00	Dedução de Receita para Formação do FUNDEB - ICMS Desoneração - Lei Co	(7.035.666)		
9.7.2.2.00.00.00.00	DEDUÇÕES DE TRANSFERÊNCIAS DO ESTADO	(1.678.061.904)		
9.7.2.2.01.00.00.00	DEDUÇÃO DAS RECEITAS DE TRANSFERÊNCIA DOS ESTADOS	(1.678.061.904)		
9.7.2.2.01.01.00.00	Dedução de Receita para a Formação do FUNDEB - ICMS (corresp. 1722.01.	(1.286.497.461)		
9.7.2.2.01.02.00.00	Dedução de Receita para a Formação do FUNDEB - IPVA (corresp. 1722.01.	(380.767.600)		
9.7.2.2.01.04.00.00	Dedução de Receita para a Formação do FUNDEB - IPI - Exportação (corre	(10.796.843)		
	Total Geral			38.042.598.114

PMSP - EVOLUÇÃO DA RECEITA - PERÍODO 2008 - 2012 - Valores em R\$ Mil

CÓDIGO	Especificação da Receita	2008	2009	2010	2011	2012
		Realizada	Realizada	Realizada	Orçamento	Proposta
1000.00.00	RECEITAS CORRENTES	23.270.455	24.238.362	27.664.960	32.131.916	34.266.295
1100.00.00	Receita Tributária	10.224.852	10.857.778	13.095.026	14.711.435	16.358.289
1110.00.00	Impostos	10.061.426	10.684.231	12.909.536	14.458.959	16.129.320
1120.00.00	Taxas	163.410	173.542	185.488	252.473	228.968
1130.00.00	Contribuição de Melhoria	15	5	2	3	1
1200.00.00	Receita de Contribuições	719.528	777.036	842.334	948.312	1.077.895
1210.00.00	Contribuições Sociais	548.940	595.467	634.278	739.530	831.182
1220.00.00	Contribuições Econômicas	170.588	181.569	208.056	208.782	246.713
1300.00.00	Receita Patrimonial	636.961	437.467	439.606	821.520	536.648
1500.00.00	Receita Industrial	0	0	0	0	0
1600.00.00	Receita de Serviços	211.124	215.686	339.892	356.235	405.696
1700.00.00	Transferências Correntes	9.302.191	10.183.605	11.310.788	13.029.247	13.718.202
1720.00.00	Transferências Intergovernamentais	9.135.006	10.071.883	11.175.902	12.746.105	13.450.512
1721.00.00	Transferências da União	1.362.505	1.568.588	1.588.881	2.047.766	2.079.936
1722.00.00	Transferências do Estado	6.032.633	6.331.311	7.142.456	7.921.059	8.424.100
1724.00.00	Transferências Multigovernamentais	1.739.868	2.171.984	2.444.565	2.777.280	2.946.476
1730.00.00	Transferências de Instituições Privadas	101	75	554	595	3.318
1740.00.00	Transferências do Exterior	16.119	4	161	0	0
1750.00.00	Transferências de Pessoas	37.148	43.311	48.301	103.626	110.000
1760.00.00	Transferências de Convênios	113.817	68.332	85.870	178.920	154.371
1761.00.00	Transferências de Convênios da União	67.745	2.639	20.541	99.036	83.944
1762.00.00	Transferências de Convênios do Estado	46.072	65.693	65.259	67.726	68.357
1764.00.00	Transferências de Convênios de Inst. Privadas	0	0	69	69	2.070
1765.00.00	Transferências de Convênios do Exterior	0	0	0	12.089	0
1770.00.00	Transferências para o Combate à Fome	0	0	0	0	0
1900.00.00	Outras Receitas Correntes	2.175.801	1.766.791	1.637.314	2.265.166	2.169.565
1910.00.00	Multas e Juros de Mora	654.885	772.552	863.805	964.847	1.156.989
1911.00.00	Multas e Juros de Mora dos Tributos	99.248	118.713	134.959	132.653	141.230
1912.00.00	Multas e Juros de Mora das Contribuições	62	1	8	11	30
1913.00.00	Multas e Juros de Mora da Dívida At. dos Tributos	116.351	119.734	121.421	109.481	130.115
1918.00.00	Multas e Juros de Mora de Outras Receitas	8	90	18	1.548	4.367
1919.00.00	Multas de Outras Origens	439.216	533.793	607.265	720.944	881.037
1920.00.00	Indenizações e Restituições	72.031	67.820	93.688	214.884	129.294
1921.00.00	Indenizações	1.516	102	115	182	15
1922.00.00	Restituições	70.515	67.719	93.573	214.702	129.279
1930.00.00	Receita da Dívida Ativa	455.876	398.738	487.628	339.251	235.088
1931.00.00	Receita da Dívida Ativa Tributária	445.641	388.827	471.327	314.974	205.443
1932.00.00	Receita da Dívida Ativa Não Tributária	10.235	9.911	16.300	24.276	29.645
1990.00.00	Receitas Diversas	993.008	527.680	192.194	746.185	648.194
2000.00.00	RECEITAS DE CAPITAL	776.819	948.727	2.747.793	3.866.685	4.112.498
2100.00.00	Operações de Crédito	10.829	17.827	19.786	107.300	109.058
2110.00.00	Operações de Crédito Internas	0	2.690	1.809	7.650	6.885
2120.00.00	Operações de Crédito Externas	10.829	15.137	17.977	99.650	102.173
2200.00.00	Alienação de Bens	2.972	5.164	727.254	599.200	1.180.976
2300.00.00	Amortização de Empréstimos	10.430	10.774	11.823	16.726	21.852
2400.00.00	Transferências de Capital	297.680	377.778	348.682	1.466.621	1.666.097
2420.00.00	Transferências Intergovernamentais	385.185	192.402	100.514	505.149	429.413
2421.00.00	Transferências da União	291.170	170.469	96.025	500.049	399.356
2422.00.00	Transferências do Estado	94.015	21.934	4.489	5.100	30.057
2430.00.00	Transferências de Instituições Privadas	650	25	0	37.821	0
2440.00.00	Transferências do Exterior	4.974	420	256	1.382	898
2450.00.00	Transferências de Pessoas	0	0	0	1	10
2470.00.00	Transferências de Convênios	668.548	184.931	247.913	922.268	1.235.776
2471.00.00	Transferências de Convênios da União	253.683	8.095	17.406	177.929	192.176
2472.00.00	Transferências de Convênios do Estado	406.071	176.328	230.506	738.972	1.043.200
2473.00.00	Transferências de Convênios dos Municípios	19	508	0	0	0
2475.00.00	Transferências de Convênios do Exterior	8.776	0	0	5.367	400
2500.00.00	Outras Receitas de Capital	454.908	537.184	1.640.248	1.676.838	1.134.515
7000.00.00	Receita Corrente Intra-Orçamentária	887.281	970.553	1.029.000	1.220.993	1.384.359
8000.00.00	Receita de Capital Intra-Orçamentária	0	0	0	13.000	4.171
9000.00.00	DEDUÇÕES DA RECEITA CORRENTE	-1.057.708	-1.294.056	-1.457.792	-1.609.783	-1.724.725
9700.00.00	Deduções de Transferências Correntes	-1.057.708	-1.294.056	-1.457.792	-1.609.783	-1.724.725
9720.00.00	Deduções de Transferências Intergovernamentais	-1.057.708	-1.294.056	-1.457.792	-1.609.783	-1.724.725
TOTAL GERAL		23.876.850	24.863.586	29.983.961	35.622.811	38.042.598

**CONSOLIDADO GERAL**

Exercício: 2012

Demonstrativo da Receita e Despesa segundo as Categorias Econômicas**R\$**

RECEITAS CORRENTES		DESPESAS CORRENTES	
RECEITA TRIBUTÁRIA	16.358.288.801	PESSOAL E ENCARGOS SOCIAIS	9.807.095.294
RECEITAS DE CONTRIBUIÇÕES	1.077.895.146	JUROS E ENCARGOS DA DÍVIDA	2.790.667.984
RECEITA PATRIMONIAL	536.648.044	OUTRAS DESPESAS CORRENTES	18.655.346.966
RECEITA DE SERVIÇOS	405.696.393		
TRANSFERÊNCIAS CORRENTES	13.718.201.649		
OUTRAS RECEITAS CORRENTES	2.169.564.943		
RECEITAS DE CONTRIBUIÇÕES - INTRA-ORÇAMENTÁRIAS	1.372.091.160		
RECEITA PATRIMONIAL - INTRA-ORÇAMENTÁRIA	477.141		
Receitas de Serviços - Intra-Orçamentária	11.790.504		
DEDUÇÕES DE TRANSFERÊNCIAS CORRENTES	(1.724.724.706)		
	<hr/>		<hr/>
	33.925.929.075		31.253.110.244
Total:	33.925.929.075	SUPERÁVIT CORRENTE:	2.672.818.831
		Total:	33.925.929.075
SUPERÁVIT DO ORÇAMENTO CORRENTE:	2.672.818.831		
RECEITAS DE CAPITAL		DESPESAS DE CAPITAL	
OPERAÇÕES DE CRÉDITO	109.058.209	INVESTIMENTOS	5.190.011.677
ALIENAÇÃO DE BENS	1.180.975.500	INVERSÕES FINANCEIRAS	30.473.906
AMORTIZAÇÃO DE EMPRÉSTIMOS	21.852.378	AMORTIZAÇÃO DA DÍVIDA	1.418.002.287
TRANSFERÊNCIAS DE CAPITAL	1.666.097.021		
OUTRAS RECEITAS DE CAPITAL	1.134.514.602		
OUTRAS RECEITAS DE CAPITAL - INTRA-ORÇAMENTÁRIA	4.171.329		
	<hr/>		<hr/>
	4.116.669.039		6.638.487.870
Total:	6.789.487.870	RESERVA DE CONTINGÊNCIA:	151.000.000
		Total:	6.789.487.870
RESUMO			
Receitas Correntes	33.925.929.075	Despesas Correntes	31.253.110.244
Receitas Capital	4.116.669.039	Despesas Capital	6.638.487.870
		Reserva de Contingência	151.000.000
	<hr/>		<hr/>
Total:	38.042.598.114	Total:	38.042.598.114



CONSOLIDADO GERAL

Exercício: 2012

Sumário Geral da Receita por Fonte e da Despesa por Funções de Governo

		R\$	
Receitas por Suas Fontes	Valor	Despesas por Funções de Governo	Valor
RECEITA TRIBUTÁRIA	16.358.288.801	Legislativa	706.313.611
RECEITAS DE CONTRIBUIÇÕES	1.077.895.146	Judiciária	174.982.236
RECEITA PATRIMONIAL	536.648.044	Administração	463.807.569
RECEITA DE SERVIÇOS	405.696.393	Defesa Nacional	578.488
TRANSFERÊNCIAS CORRENTES	13.718.201.649	Segurança Pública	549.843.421
OUTRAS RECEITAS CORRENTES	2.169.564.943	Relações Exteriores	8.690.394
OPERAÇÕES DE CRÉDITO	109.058.209	Assistência Social	961.928.372
ALIENAÇÃO DE BENS	1.180.975.500	Previdência Social	5.448.796.800
AMORTIZAÇÃO DE EMPRÉSTIMOS	21.852.378	Saúde	6.687.738.412
TRANSFERÊNCIAS DE CAPITAL	1.666.097.021	Trabalho	126.653.804
OUTRAS RECEITAS DE CAPITAL	1.134.514.602	Educação	7.489.577.931
RECEITAS DE CONTRIBUIÇÕES - INTRA-ORÇAMENTÁRIAS	1.372.091.160	Cultura	357.085.706
RECEITA PATRIMONIAL - INTRA-ORÇAMENTÁRIA	477.141	Direitos da Cidadania	66.306.285
Receitas de Serviços - Intra-Orçamentária	11.790.504	Urbanismo	3.978.208.771
OUTRAS RECEITAS DE CAPITAL - INTRA-ORÇAMENTÁRIA	4.171.329	Habitação	1.933.129.287
DEDUÇÕES DE TRANSFERÊNCIAS CORRENTES	-1.724.724.706	Saneamento	596.427.962
		Gestão Ambiental	363.580.911
		Agricultura	9.391.728
		Comércio e Serviços	168.384.386
		Comunicações	167.261.597
		Energia	126.000.000
		Transporte	2.026.143.286
		Desporto e Lazer	326.536.797
		Encargos Especiais	5.154.230.360
		Reserva de Contingência	151.000.000
Total da Receita:	38.042.598.114	Total da Despesa:	38.042.598.114



Demonstrativo da Despesa por Órgão e Operação Especial, Projeto e Atividade

R\$

Código	Especificação	Operação Especial	Projeto	Atividade	Total
01	Autarquia Hospitalar Municipal		14.101.000	902.001.758	916.102.758
02	Hospital do Servidor Público Municipal		500.000	184.503.674	185.003.674
03	Instituto de Previdência Municipal de São Paulo		2.650.000	3.770.016.000	3.772.666.000
04	Serviço Funerário do Município de São Paulo		1.000	119.639.000	119.640.000
09	Camara Municipal de São Paulo		33.313.351	438.740.292	472.053.643
10	Tribunal de Contas		4.347.000	229.912.968	234.259.968
11	Secretaria do Governo Municipal		85.224.386	347.832.232	433.056.618
12	Secretaria Municipal de Coordenação das Subprefeituras		287.499.280	408.751.382	696.250.662
13	Secretaria Municipal de Planejamento, Orçamento e Gestão		7.554.614	181.171.789	188.726.403
14	Secretaria Municipal de Habitação		1.149.346.686	161.313.486	1.310.660.172
16	Secretaria Municipal de Educação		237.400.000	6.970.170.447	7.207.570.447
17	Secretaria Municipal de Finanças		53.831.700	269.167.084	322.998.784
18	Secretaria Municipal da Saúde/Fundo Municipal de Saúde		172.704.000	5.413.927.980	5.586.631.980
19	Secretaria Municipal de Esportes, Lazer e Recreação		53.799.270	203.137.627	256.936.897
20	Secretaria Municipal de Transportes		43.811.090	1.136.770.450	1.180.581.540
21	Secretaria Municipal dos Negócios Jurídicos		31.300.000	153.410.777	184.710.777
22	Secretaria Municipal de Infra-Estrutura Urbana e Obras		955.507.780	48.858.175	1.004.365.955
23	Secretaria Municipal de Serviços		10.791.161	1.257.012.544	1.267.803.705
24	Secretaria Municipal de Assistência e Desenvolvimento Social		2.800.000	344.414.677	347.214.677
25	Secretaria Municipal de Cultura		38.160.418	236.038.924	274.199.342
27	Secretaria Municipal do Verde e do Meio Ambiente		39.146.457	192.076.357	231.222.814
28	Encargos Gerais do Município	5.154.230.360	7.600.000	1.922.893.789	7.084.724.149
30	Secretaria Municipal de Desenvolvimento Economico e do Trabalho		32.010.000	70.321.856	102.331.856
31	Secretaria Municipal de Relações Internacionais		3.697.000	4.993.394	8.690.394
32	Ouvidoria Geral do Município de São Paulo			3.376.633	3.376.633
34	Secretaria Municipal de Participação e Parceria		20.161.224	83.937.483	104.098.707
36	Secretaria Municipal da Pessoa com Deficiência e Mobilidade Reduzida		2.500.000	9.618.878	12.118.878
37	Secretaria Municipal de Desenvolvimento Urbano		197.837.000	24.126.073	221.963.073
38	Secretaria Municipal de Segurança Urbana		53.880.286	317.941.623	371.821.909
41	Subprefeitura Perus		150.000	23.778.907	23.928.907
42	Subprefeitura Pirituba/Jaraguá		150.000	29.608.566	29.758.566
43	Subprefeitura Freguesia/Brasilândia		150.000	31.465.800	31.615.800
44	Subprefeitura Casa Verde/Cachoeirinha		150.000	22.036.328	22.186.328
45	Subprefeitura Santana/Tucuruvi		150.000	30.492.509	30.642.509
46	Subprefeitura Jaçanã/Tremembé		150.000	25.836.422	25.986.422
47	Subprefeitura Vila Maria/Vila Guilherme		150.000	27.057.608	27.207.608
48	Subprefeitura Lapa		150.000	31.113.430	31.263.430
49	Subprefeitura Sé		150.000	49.884.442	50.034.442
50	Subprefeitura Butantã		150.000	37.598.795	37.748.795
51	Subprefeitura Pinheiros		150.000	34.531.203	34.681.203
52	Subprefeitura Vila Mariana		150.000	33.026.466	33.176.466
53	Subprefeitura Ipiranga		150.000	35.386.033	35.536.033
54	Subprefeitura Santo Amaro		150.000	29.633.289	29.783.289
55	Subprefeitura Jabaquara		150.000	25.735.771	25.885.771
56	Subprefeitura Cidade Ademar		150.000	23.375.149	23.525.149
57	Subprefeitura Campo Limpo		150.000	39.929.840	40.079.840
58	Subprefeitura M'Boi Mirim		150.000	35.538.380	35.688.380
59	Subprefeitura Capela do Socorro		150.000	34.826.725	34.976.725
60	Subprefeitura Parelheiros		150.000	19.291.112	19.441.112
61	Subprefeitura Penha		150.000	39.683.771	39.833.771
62	Subprefeitura Ermelino Matarazzo		150.000	23.694.081	23.844.081
63	Subprefeitura São Miguel		150.000	38.742.766	38.892.766



Demonstrativo da Despesa por Órgão e Operação Especial, Projeto e Atividade

R\$

Código	Especificação	Operação Especial	Projeto	Atividade	Total
64	Subprefeitura Itaim Paulista		150.000	28.474.594	28.624.594
65	Subprefeitura Moóca		150.000	36.760.974	36.910.974
66	Subprefeitura Aricanduva/Formosa/Carrão		150.000	37.428.868	37.578.868
67	Subprefeitura Itaquera		150.000	36.591.136	36.741.136
68	Subprefeitura Guaianases		150.000	31.491.153	31.641.153
69	Subprefeitura Vila Prudente/Sapopemba		150.000	33.889.043	34.039.043
70	Subprefeitura São Mateus		150.000	49.588.082	49.738.082
71	Subprefeitura Cidade Tiradentes		150.000	20.419.611	20.569.611
80	Fundação Paulistana de Educação e Tecnologia		200.000	9.286.506	9.486.506
81	Autoridade Municipal de Limpeza Urbana/Fundo Munic.de Limpeza Urbana			8.000	8.000
83	Companhia Metropolitana de Habitação de São Paulo		79.706.602	69.853.838	149.560.440
85	Fundação Theatro Municipal de São Paulo			38.137.364	38.137.364
86	Fundo Municipal de Saneamento Ambiental e Infraestrutura		606.502.156		606.502.156
87	Fundo Municipal de Desenvolvimento de Trânsito		98.825.811	733.735.935	832.561.746
88	Fundo de Preservação do Patrimônio Histórico e Cultural		550.000		550.000
89	Fundo Municipal de Esportes, Lazer e Recreação			4.359.900	4.359.900
90	Fundo Municipal dos Direitos da Criança e do Adolescente		4.911.277	114.532.266	119.443.543
91	Fundo Municipal de Habitação - COHAB		64.569.861	3.787.697	68.357.558
93	Fundo Municipal de Assistência Social		4.150.000	605.760.032	609.910.032
94	Fundo Especial do Meio Ambiente e Desenvolvimento Sustentável		71.464.105	10.221.449	81.685.554
95	Fundo Especial de Promoção de Atividades Culturais			5.729.000	5.729.000
96	Fundo Municipal de Turismo			480.000	480.000
97	Fundo de Proteção do Patrimônio Cultural e Ambiental Paulistano		2.070.000		2.070.000
98	Fundo de Desenvolvimento Urbano		160.000.000		160.000.000
99	Fundo Municipal de Iluminação Pública		22.413.046	228.000.000	250.413.046
	Total	5.154.230.360	4.661.487.561	28.226.880.193	38.042.598.114



Demonstrativo da Despesa por Unidade Orçamentária e Operação Especial, Projeto e Atividade

R\$

Código	Especificação	Operação Especial	Projeto	Atividade	Total
01	Autarquia Hospitalar Municipal		14.101.000	902.001.758	916.102.758
01.10	Autarquia Hospitalar Municipal		14.101.000	902.001.758	916.102.758
02	Hospital do Servidor Público Municipal		500.000	184.503.674	185.003.674
02.10	Hospital do Servidor Público Municipal		500.000	184.503.674	185.003.674
03	Instituto de Previdência Municipal de São Paulo		2.650.000	3.770.016.000	3.772.666.000
03.10	Instituto de Previdência Municipal de São Paulo		2.650.000	3.770.016.000	3.772.666.000
04	Serviço Funerário do Município de São Paulo		1.000	119.639.000	119.640.000
04.10	Serviço Funerário do Município de São Paulo		1.000	119.639.000	119.640.000
09	Camara Municipal de São Paulo		33.313.351	438.740.292	472.053.643
09.10	Câmara Municipal		33.313.351	434.190.292	467.503.643
09.20	Fundo Especial de Despesas da Câmara Municipal de São Paulo			4.550.000	4.550.000
10	Tribunal de Contas		4.347.000	229.912.968	234.259.968
10.10	Tribunal de Contas		4.347.000	226.962.968	231.309.968
10.20	Fundo Esp. de Desp.do Tribunal de Contas do Município de São Paulo			2.950.000	2.950.000
11	Secretaria do Governo Municipal		85.224.386	347.832.232	433.056.618
11.10	Gabinete do Prefeito		100.000	416.000	516.000
11.14	Secretaria Executiva de Comunicação			167.161.597	167.161.597
11.20	Gabinete do Secretário		84.724.386	170.738.073	255.462.459
11.50	Administração do Edifício Matarazzo		400.000	9.516.562	9.916.562
12	Secretaria Municipal de Coordenação das Subprefeituras		287.499.280	408.751.382	696.250.662
12.10	Gabinete do Secretário		284.899.280	348.171.442	633.070.722
12.11	Superintendência das Usinas de Asfalto		100.000	53.834.772	53.934.772
12.13	Administração da Supervisão de Abastecimento		2.500.000	6.745.168	9.245.168
13	Secretaria Municipal de Planejamento, Orçamento e Gestão		7.554.614	181.171.789	188.726.403
13.10	Coordenadoria de Administração e Finanças		7.554.614	181.171.789	188.726.403
14	Secretaria Municipal de Habitação		1.149.346.686	161.313.486	1.310.660.172
14.10	Gabinete do Secretário		1.149.346.686	161.313.486	1.310.660.172
16	Secretaria Municipal de Educação		237.400.000	6.970.170.447	7.207.570.447
16.10	Gabinete do Secretário		237.400.000	5.333.069.412	5.570.469.412
16.11	Diretoria Regional de Educação - Ipiranga			93.862.078	93.862.078
16.12	Diretoria Regional de Educação - Jaçanã/Tremembé			56.851.051	56.851.051
16.13	Diretoria Regional de Educação - Freguesia/Brasília			73.535.299	73.535.299
16.14	Diretoria Regional de Educação - Pirituba			67.353.429	67.353.429
16.15	Diretoria Regional de Educação - Campo Limpo			94.373.748	94.373.748
16.16	Diretoria Regional de Educação - Capela do Socorro			85.427.339	85.427.339
16.17	Diretoria Regional de Educação - Penha			64.068.955	64.068.955
16.18	Diretoria Regional de Educação - Santo Amaro			65.700.813	65.700.813
16.19	Diretoria Regional de Educação - Itaquera			90.755.791	90.755.791
16.20	Diretoria Regional de Educação - São Miguel			81.391.914	81.391.914
16.21	Diretoria Regional de Educação - Guaianases			115.667.882	115.667.882
16.22	Diretoria Regional de Educação - Butantã			48.085.645	48.085.645
16.23	Diretoria Regional de Educação - São Mateus			67.678.713	67.678.713
16.24	Departamento da Merenda Escolar			632.348.378	632.348.378
17	Secretaria Municipal de Finanças		53.831.700	269.167.084	322.998.784
17.10	Gabinete do Secretário		53.831.700	269.167.084	322.998.784
18	Secretaria Municipal da Saúde/Fundo Municipal de Saúde		172.704.000	5.413.927.980	5.586.631.980
18.10	Gabinete do Secretário		172.704.000	5.137.274.598	5.309.978.598
18.21	Hosp. Munic. Maternidade Escola Dr. Mário de Moraes Altenfelder Silva			25.095.200	25.095.200
18.22	Coordenação de Vigilância em Saúde			26.512.637	26.512.637



Demonstrativo da Despesa por Unidade Orçamentária e Operação Especial, Projeto e Atividade

R\$

Código	Especificação	Operação Especial	Projeto	Atividade	Total
18.23	Coordenadoria Regional de Saúde Norte			46.398.992	46.398.992
18.24	Coordenadoria Regional de Saúde Sul			60.311.722	60.311.722
18.25	Coordenadoria Regional de Saúde Sudeste			44.182.575	44.182.575
18.26	Coordenadoria Regional de Saúde Leste			47.898.240	47.898.240
18.27	Coordenadoria Regional de Saúde Centro - Oeste			26.254.016	26.254.016
19	Secretaria Municipal de Esportes, Lazer e Recreação		53.799.270	203.137.627	256.936.897
19.10	Gabinete do Secretário		53.799.270	203.137.627	256.936.897
20	Secretaria Municipal de Transportes		43.811.090	1.136.770.450	1.180.581.540
20.10	Gabinete do Secretário		43.811.090	1.136.770.450	1.180.581.540
21	Secretaria Municipal dos Negócios Jurídicos		31.300.000	153.410.777	184.710.777
21.10	Gabinete do Secretário		31.300.000	135.375.236	166.675.236
21.15	Procuradoria Geral do Município			18.035.541	18.035.541
22	Secretaria Municipal de Infra-Estrutura Urbana e Obras		955.507.780	48.858.175	1.004.365.955
22.10	Gabinete do Secretário		955.507.780	48.858.175	1.004.365.955
23	Secretaria Municipal de Serviços		10.791.161	1.257.012.544	1.267.803.705
23.10	SECRETARIA MUNICIPAL DE SERVIÇOS		100.000	28.791.894	28.891.894
23.40	Departamento de Limpeza Urbana		10.691.161	1.228.220.650	1.238.911.811
24	Secretaria Municipal de Assistência e Desenvolvimento Social		2.800.000	344.414.677	347.214.677
24.10	Gabinete do Secretário		2.800.000	342.022.677	344.822.677
24.21	Coordenadoria de Assistência Social - CAS Sudeste			462.000	462.000
24.22	Coordenadoria de Assistência Social - CAS Leste			612.000	612.000
24.23	Coordenadoria de Assistência Social - CAS Centro-Oeste			321.750	321.750
24.24	Coordenadoria de Assistência Social - CAS Sul			432.000	432.000
24.25	Coordenadoria de Assistência Social - CAS Norte			564.250	564.250
25	Secretaria Municipal de Cultura		38.160.418	236.038.924	274.199.342
25.10	Gabinete do Secretário		38.160.418	168.364.992	202.325.410
25.11	Departamento da Biblioteca Mario de Andrade			4.384.800	4.384.800
25.12	Centro Cultural da Juventude			4.180.800	4.180.800
25.30	Coordenadoria do Sistema Municipal de Bibliotecas		3.700.000	21.668.340	25.368.340
25.50	Departamento do Patrimônio Histórico		500.000	9.608.498	10.108.498
25.60	Centro Cultural São Paulo			10.923.494	10.923.494
25.70	Departamento de Expansão Cultural			16.908.000	16.908.000
27	Secretaria Municipal do Verde e do Meio Ambiente		39.146.457	192.076.357	231.222.814
27.10	Gabinete do Secretário		39.146.457	192.076.357	231.222.814
28	Encargos Gerais do Município	5.154.230.360	7.600.000	1.922.893.789	7.084.724.149
28.13	Recursos Superv. pela Secretaria Municipal de Planejamento			1.396.046.679	1.396.046.679
28.14	Recursos Superv. pela Secretaria Municipal de Habitação			2.400.000	2.400.000
28.17	Recursos Superv. pela Secretaria Municipal de Finanças	4.333.392.458		492.446.110	4.825.838.568
28.21	Recursos Superv. pela Secretaria Municipal dos Negócios Jurídicos	820.837.902			820.837.902
28.23	Recursos Superv.pela Secretaria Municipal de Serviços		3.000.000	25.601.000	28.601.000
28.25	Recursos Superv. pela Secretaria Municipal de Cultura			6.400.000	6.400.000
28.30	Recursos Superv. pela Secretaria Municipal do Trabalho		4.600.000		4.600.000
30	Secretaria Municipal de Desenvolvimento Econômico e do Trabalho		32.010.000	70.321.856	102.331.856
30.10	Gabinete do Secretário		32.010.000	70.321.856	102.331.856
31	Secretaria Municipal de Relações Internacionais		3.697.000	4.993.394	8.690.394
31.10	Gabinete do Secretário		3.697.000	4.993.394	8.690.394



Demonstrativo da Despesa por Unidade Orçamentária e Operação Especial, Projeto e Atividade

R\$

Código	Especificação	Operação Especial	Projeto	Atividade	Total
32	Ouvidoria Geral do Município de São Paulo			3.376.633	3.376.633
32.10	Gabinete do Ouvidor			3.376.633	3.376.633
34	Secretaria Municipal de Participação e Parceria		20.161.224	83.937.483	104.098.707
34.10	Gabinete do Secretário		20.161.224	83.937.483	104.098.707
36	Secretaria Municipal da Pessoa com Deficiência e Mobilidade Reduzida		2.500.000	9.618.878	12.118.878
36.10	GABINETE DO SECRETÁRIO		2.500.000	9.618.878	12.118.878
37	Secretaria Municipal de Desenvolvimento Urbano		197.837.000	24.126.073	221.963.073
37.10	Gabinete do Secretário		197.837.000	24.126.073	221.963.073
38	Secretaria Municipal de Segurança Urbana		53.880.286	317.941.623	371.821.909
38.10	Gabinete do Secretário		53.880.286	317.941.623	371.821.909
41	Subprefeitura Perus		150.000	23.778.907	23.928.907
41.10	Administração da Subprefeitura		150.000	23.778.907	23.928.907
42	Subprefeitura Pirituba/Jaraguá		150.000	29.608.566	29.758.566
42.10	Administração da Subprefeitura		150.000	29.608.566	29.758.566
43	Subprefeitura Freguesia/Brasilândia		150.000	31.465.800	31.615.800
43.10	Administração da Subprefeitura		150.000	31.465.800	31.615.800
44	Subprefeitura Casa Verde/Cachoeirinha		150.000	22.036.328	22.186.328
44.10	Administração da Subprefeitura		150.000	22.036.328	22.186.328
45	Subprefeitura Santana/Tucuruvi		150.000	30.492.509	30.642.509
45.10	Administração da Subprefeitura		150.000	30.492.509	30.642.509
46	Subprefeitura Jaçanã/Tremembé		150.000	25.836.422	25.986.422
46.10	Administração da Subprefeitura		150.000	25.836.422	25.986.422
47	Subprefeitura Vila Maria/Vila Guilherme		150.000	27.057.608	27.207.608
47.10	Administração da Subprefeitura		150.000	27.057.608	27.207.608
48	Subprefeitura Lapa		150.000	31.113.430	31.263.430
48.10	Administração da Subprefeitura		150.000	31.113.430	31.263.430
49	Subprefeitura Sé		150.000	49.884.442	50.034.442
49.10	Administração da Subprefeitura		150.000	49.884.442	50.034.442
50	Subprefeitura Butantã		150.000	37.598.795	37.748.795
50.10	Administração da Subprefeitura		150.000	37.598.795	37.748.795
51	Subprefeitura Pinheiros		150.000	34.531.203	34.681.203
51.10	Administração da Subprefeitura		150.000	34.531.203	34.681.203
52	Subprefeitura Vila Mariana		150.000	33.026.466	33.176.466
52.10	Administração da Subprefeitura		150.000	33.026.466	33.176.466
53	Subprefeitura Ipiranga		150.000	35.386.033	35.536.033
53.10	Administração da Subprefeitura		150.000	35.386.033	35.536.033
54	Subprefeitura Santo Amaro		150.000	29.633.289	29.783.289
54.10	Administração da Subprefeitura		150.000	29.633.289	29.783.289
55	Subprefeitura Jabaquara		150.000	25.735.771	25.885.771
55.10	Administração da Subprefeitura		150.000	25.735.771	25.885.771
56	Subprefeitura Cidade Ademar		150.000	23.375.149	23.525.149
56.10	Administração da Subprefeitura		150.000	23.375.149	23.525.149
57	Subprefeitura Campo Limpo		150.000	39.929.840	40.079.840
57.10	Administração da Subprefeitura		150.000	39.929.840	40.079.840
58	Subprefeitura M'Boi Mirim		150.000	35.538.380	35.688.380
58.10	Administração da Subprefeitura		150.000	35.538.380	35.688.380



Demonstrativo da Despesa por Unidade Orçamentária e Operação Especial, Projeto e Atividade

R\$

Código	Especificação	Operação Especial	Projeto	Atividade	Total
59	Subprefeitura Capela do Socorro		150.000	34.826.725	34.976.725
59.10	Administração da Subprefeitura		150.000	34.826.725	34.976.725
60	Subprefeitura Parelheiros		150.000	19.291.112	19.441.112
60.10	Administração da Subprefeitura		150.000	19.291.112	19.441.112
61	Subprefeitura Penha		150.000	39.683.771	39.833.771
61.10	Administração da Subprefeitura		150.000	39.683.771	39.833.771
62	Subprefeitura Ermelino Matarazzo		150.000	23.694.081	23.844.081
62.10	Administração da Subprefeitura		150.000	23.694.081	23.844.081
63	Subprefeitura São Miguel		150.000	38.742.766	38.892.766
63.10	Administração da Subprefeitura		150.000	38.742.766	38.892.766
64	Subprefeitura Itaim Paulista		150.000	28.474.594	28.624.594
64.10	Administração da Subprefeitura		150.000	28.474.594	28.624.594
65	Subprefeitura Moóca		150.000	36.760.974	36.910.974
65.10	Administração da Subprefeitura		150.000	36.760.974	36.910.974
66	Subprefeitura Aricanduva/Formosa/Carrão		150.000	37.428.868	37.578.868
66.10	Administração da Subprefeitura		150.000	37.428.868	37.578.868
67	Subprefeitura Itaquera		150.000	36.591.136	36.741.136
67.10	Administração da Subprefeitura		150.000	36.591.136	36.741.136
68	Subprefeitura Guaianases		150.000	31.491.153	31.641.153
68.10	Administração da Subprefeitura		150.000	31.491.153	31.641.153
69	Subprefeitura Vila Prudente/Sapopemba		150.000	33.889.043	34.039.043
69.10	Administração da Subprefeitura		150.000	33.889.043	34.039.043
70	Subprefeitura São Mateus		150.000	49.588.082	49.738.082
70.10	Administração da Subprefeitura		150.000	49.588.082	49.738.082
71	Subprefeitura Cidade Tiradentes		150.000	20.419.611	20.569.611
71.10	Administração da Subprefeitura		150.000	20.419.611	20.569.611
80	Fundação Paulistana de Educação e Tecnologia		200.000	9.286.506	9.486.506
80.10	Fundação Paulistana de Educação e Tecnologia		200.000	9.286.506	9.486.506
81	Autoridade Municipal de Limpeza Urbana/Fundo Munic.de Limpeza Urbana			8.000	8.000
81.10	Autoridade Municipal de Limpeza Urbana/Fundo Munic.de Limpeza Urbana			8.000	8.000
83	Companhia Metropolitana de Habitação de São Paulo		79.706.602	69.853.838	149.560.440
83.10	Companhia Metropolitana de Habitação de São Paulo		79.706.602	69.853.838	149.560.440
85	Fundação Theatro Municipal de São Paulo			38.137.364	38.137.364
85.10	Fundação Theatro Municipal de São Paulo			38.137.364	38.137.364
86	Fundo Municipal de Saneamento Ambiental e Infraestrutura		606.502.156		606.502.156
86.10	Fundo Municipal de Saneamento Ambiental e Infraestrutura		606.502.156		606.502.156
87	Fundo Municipal de Desenvolvimento de Trânsito		98.825.811	733.735.935	832.561.746
87.10	Fundo Municipal de Desenvolvimento de Trânsito		98.825.811	733.735.935	832.561.746
88	Fundo de Preservação do Patrimônio Histórico e Cultural		550.000		550.000
88.10	Fundo de Preservação do Patrimônio Histórico e Cultural		550.000		550.000
89	Fundo Municipal de Esportes, Lazer e Recreação			4.359.900	4.359.900
89.10	Fundo Municipal de Esportes, Lazer e Recreação			4.359.900	4.359.900



Demonstrativo da Despesa por Unidade Orçamentária e Operação Especial, Projeto e Atividade

R\$

Código	Especificação	Operação Especial	Projeto	Atividade	Total
90	Fundo Municipal dos Direitos da Criança e do Adolescente		4.911.277	114.532.266	119.443.543
90.10	Fundo Municipal dos Direitos da Criança e do Adolescente		4.911.277	114.532.266	119.443.543
91	Fundo Municipal de Habitação - COHAB		64.569.861	3.787.697	68.357.558
91.10	Fundo Municipal de Habitação - COHAB		64.569.861	3.787.697	68.357.558
93	Fundo Municipal de Assistência Social		4.150.000	605.760.032	609.910.032
93.10	Fundo Municipal de Assistência Social		4.150.000	605.760.032	609.910.032
94	Fundo Especial do Meio Ambiente e Desenvolvimento Sustentável		71.464.105	10.221.449	81.685.554
94.10	Fundo Especial do Meio Ambiente e Desenvolvimento Sustentável		71.464.105	10.221.449	81.685.554
95	Fundo Especial de Promoção de Atividades Culturais			5.729.000	5.729.000
95.10	Fundo Especial de Promoção de Atividades Culturais			5.729.000	5.729.000
96	Fundo Municipal de Turismo			480.000	480.000
96.10	Fundo Municipal de Turismo			480.000	480.000
97	Fundo de Proteção do Patrimônio Cultural e Ambiental Paulistano		2.070.000		2.070.000
97.10	Fundo de Proteção do Patrimônio Cultural e Ambiental Paulistano		2.070.000		2.070.000
98	Fundo de Desenvolvimento Urbano		160.000.000		160.000.000
98.12	FUNDURB - Secretaria Municipal de Coordenação das Subprefeituras		24.000.000		24.000.000
98.14	FUNDURB - Secretaria Municipal de Habitação		30.000.000		30.000.000
98.20	FUNDURB - Secretaria Municipal de Transportes		16.000.000		16.000.000
98.22	FUNDURB - Secretaria Municipal de Infra-Estrutura Urbana e Obras		30.000.000		30.000.000
98.25	FUNDURB - Secretaria Municipal de Cultura		30.000.000		30.000.000
98.27	FUNDURB - Secretaria Municipal do Verde e do Meio Ambiente		30.000.000		30.000.000
99	Fundo Municipal de Iluminação Pública		22.413.046	228.000.000	250.413.046
99.10	Fundo Municipal de Iluminação Pública		22.413.046	228.000.000	250.413.046
	Total	5.154.230.360	4.661.487.561	28.226.880.193	38.042.598.114

**CONSOLIDADO GERAL**

Exercício: 2012

Demonstrativo da Despesa por Órgãos e Categorias Econômicas

R\$

Código	Especificação	Correntes	Capital	Total
01	Autorarquia Hospitalar Municipal	896.430.373	19.672.385	916.102.758
02	Hospital do Servidor Público Municipal	181.788.674	3.215.000	185.003.674
03	Instituto de Previdência Municipal de São Paulo	3.765.666.000	7.000.000	3.772.666.000
04	Serviço Funerário do Município de São Paulo	97.021.000	22.619.000	119.640.000
09	Camara Municipal de São Paulo	434.638.478	37.415.165	472.053.643
10	Tribunal de Contas	227.792.968	6.467.000	234.259.968
11	Secretaria do Governo Municipal	346.956.682	86.099.936	433.056.618
12	Secretaria Municipal de Coordenação das Subprefeituras	407.707.401	288.543.261	696.250.662
13	Secretaria Municipal de Planejamento, Orçamento e Gestão	180.465.695	8.260.708	188.726.403
14	Secretaria Municipal de Habitação	161.163.486	1.149.496.686	1.310.660.172
16	Secretaria Municipal de Educação	6.930.811.513	276.758.934	7.207.570.447
17	Secretaria Municipal de Finanças	267.528.886	55.469.898	322.998.784
18	Secretaria Municipal da Saúde/Fundo Municipal de Saúde	5.462.197.514	124.434.466	5.586.631.980
19	Secretaria Municipal de Esportes, Lazer e Recreação	201.626.427	55.310.470	256.936.897
20	Secretaria Municipal de Transportes	1.136.530.450	44.051.090	1.180.581.540
21	Secretaria Municipal dos Negócios Jurídicos	152.965.977	31.744.800	184.710.777
22	Secretaria Municipal de Infra-Estrutura Urbana e Obras	48.478.175	955.887.780	1.004.365.955
23	Secretaria Municipal de Serviços	1.254.385.931	13.417.774	1.267.803.705
24	Secretaria Municipal de Assistência e Desenvolvimento Social	344.344.677	2.870.000	347.214.677
25	Secretaria Municipal de Cultura	233.469.454	40.729.888	274.199.342
27	Secretaria Municipal do Verde e do Meio Ambiente	190.704.577	40.518.237	231.222.814
28	Encargos Gerais do Município	5.019.036.739	1.914.687.410	6.933.724.149
30	Secretaria Municipal de Desenvolvimento Economico e do Trabalho	68.453.631	33.878.225	102.331.856
31	Secretaria Municipal de Relações Internacionais	4.960.894	3.729.500	8.690.394
32	Ouvidoria Geral do Município de São Paulo	3.277.633	99.000	3.376.633
34	Secretaria Municipal de Participação e Parceria	80.803.084	23.295.623	104.098.707
36	Secretaria Municipal da Pessoa com Deficiência e Mobilidade Reduzida	9.211.758	2.907.120	12.118.878
37	Secretaria Municipal de Desenvolvimento Urbano	23.246.073	198.717.000	221.963.073
38	Secretaria Municipal de Segurança Urbana	313.756.452	58.065.457	371.821.909
41	Subprefeitura Perus	23.733.788	195.119	23.928.907
42	Subprefeitura Pirituba/Jaraguá	29.568.025	190.541	29.758.566
43	Subprefeitura Freguesia/Brasilândia	31.406.502	209.298	31.615.800
44	Subprefeitura Casa Verde/Cachoeirinha	21.997.409	188.919	22.186.328
45	Subprefeitura Santana/Tucuruvi	30.461.619	180.890	30.642.509
46	Subprefeitura Jaçanã/Tremembé	25.792.312	194.110	25.986.422
47	Subprefeitura Vila Maria/Vila Guilherme	26.968.097	239.511	27.207.608
48	Subprefeitura Lapa	31.044.970	218.460	31.263.430
49	Subprefeitura Sé	49.810.572	223.870	50.034.442
50	Subprefeitura Butantã	37.238.657	510.138	37.748.795
51	Subprefeitura Pinheiros	34.502.367	178.836	34.681.203
52	Subprefeitura Vila Mariana	32.980.535	195.931	33.176.466
53	Subprefeitura Ipiranga	35.137.351	398.682	35.536.033
54	Subprefeitura Santo Amaro	29.516.905	266.384	29.783.289
55	Subprefeitura Jabaquara	25.499.006	386.765	25.885.771
56	Subprefeitura Cidade Ademar	23.313.898	211.251	23.525.149
57	Subprefeitura Campo Limpo	39.763.119	316.721	40.079.840
58	Subprefeitura M'Boi Mirim	35.176.661	511.719	35.688.380
59	Subprefeitura Capela do Socorro	34.676.354	300.371	34.976.725
60	Subprefeitura Parelheiros	19.247.976	193.136	19.441.112
61	Subprefeitura Penha	39.452.634	381.137	39.833.771
62	Subprefeitura Ermelino Matarazzo	23.631.801	212.280	23.844.081
63	Subprefeitura São Miguel	38.592.374	300.392	38.892.766
64	Subprefeitura Itaim Paulista	27.879.988	744.606	28.624.594
65	Subprefeitura Moóca	36.694.142	216.832	36.910.974
66	Subprefeitura Aricanduva/Formosa/Carrão	37.032.844	546.024	37.578.868
67	Subprefeitura Itaquera	36.469.333	271.803	36.741.136
68	Subprefeitura Guaianases	31.435.751	205.402	31.641.153
69	Subprefeitura Vila Prudente/Sapopemba	33.829.984	209.059	34.039.043
70	Subprefeitura São Mateus	49.430.938	307.144	49.738.082
71	Subprefeitura Cidade Tiradentes	20.357.396	212.215	20.569.611
80	Fundação Paulista de Educação e Tecnologia	9.168.506	318.000	9.486.506
81	Autoridade Municipal de Limpeza Urbana/Fundo Munic.de Limpeza Urbana	8.000		8.000
83	Companhia Metropolitana de Habitação de São Paulo	69.818.838	79.741.602	149.560.440
85	Fundação Teatro Municipal de São Paulo	37.637.364	500.000	38.137.364
86	Fundo Municipal de Saneamento Ambiental e Infraestrutura		606.502.156	606.502.156

**CONSOLIDADO GERAL**

Exercício: 2012

Demonstrativo da Despesa por Órgãos e Categorias Econômicas

R\$

Código	Especificação	Correntes	Capital	Total
87	Fundo Municipal de Desenvolvimento de Trânsito	733.728.935	98.832.811	832.561.746
88	Fundo de Preservação do Patrimônio Histórico e Cultural		550.000	550.000
89	Fundo Municipal de Esportes, Lazer e Recreação	4.359.900		4.359.900
90	Fundo Municipal dos Direitos da Criança e do Adolescente	109.494.613	9.948.930	119.443.543
91	Fundo Municipal de Habitação - COHAB	3.787.697	64.569.861	68.357.558
93	Fundo Municipal de Assistência Social	602.760.032	7.150.000	609.910.032
94	Fundo Especial do Meio Ambiente e Desenvolvimento Sustentável	10.073.449	71.612.105	81.685.554
95	Fundo Especial de Promoção de Atividades Culturais	5.729.000		5.729.000
96	Fundo Municipal de Turismo	480.000		480.000
97	Fundo de Proteção do Patrimônio Cultural e Ambiental Paulistano		2.070.000	2.070.000
98	Fundo de Desenvolvimento Urbano		160.000.000	160.000.000
99	Fundo Municipal de Iluminação Pública	228.000.000	22.413.046	250.413.046
	Total			37.891.598.114
	Reserva de Contingência			151.000.000
	Total Geral	31.253.110.244	6.638.487.870	38.042.598.114

**CONSOLIDADO GERAL**

Exercício: 2012

Demonstrativo da Despesa por Unidade Orçamentária e Categorias Econômicas

R\$

Código	Especificação	Correntes	Capital	Total
01	Autarquia Hospitalar Municipal	896.430.373	19.672.385	916.102.758
01.10	Autarquia Hospitalar Municipal	896.430.373	19.672.385	916.102.758
02	Hospital do Servidor Público Municipal	181.788.674	3.215.000	185.003.674
02.10	Hospital do Servidor Público Municipal	181.788.674	3.215.000	185.003.674
03	Instituto de Previdência Municipal de São Paulo	3.765.666.000	7.000.000	3.772.666.000
03.10	Instituto de Previdência Municipal de São Paulo	3.765.666.000	7.000.000	3.772.666.000
04	Serviço Funerário do Município de São Paulo	97.021.000	22.619.000	119.640.000
04.10	Serviço Funerário do Município de São Paulo	97.021.000	22.619.000	119.640.000
09	Camara Municipal de São Paulo	434.638.478	37.415.165	472.053.643
09.10	Câmara Municipal	432.088.478	35.415.165	467.503.643
09.20	Fundo Especial de Despesas da Câmara Municipal de São Paulo	2.550.000	2.000.000	4.550.000
10	Tribunal de Contas	227.792.968	6.467.000	234.259.968
10.10	Tribunal de Contas	226.192.968	5.117.000	231.309.968
10.20	Fundo Esp. de Desp.do Tribunal de Contas do Município de São Paulo	1.600.000	1.350.000	2.950.000
11	Secretaria Municipal de Governo Municipal	346.956.682	86.099.936	433.056.618
11.10	Gabinete do Prefeito	403.000	113.000	516.000
11.14	Secretaria Executiva de Comunicação	166.613.597	548.000	167.161.597
11.20	Gabinete do Secretário	170.565.446	84.897.013	255.462.459
11.50	Administração do Edifício Matarazzo	9.374.639	541.923	9.916.562
12	Secretaria Municipal de Coordenação das Subprefeituras	407.707.401	288.543.261	696.250.662
12.10	Gabinete do Secretário	347.323.951	285.746.771	633.070.722
12.11	Superintendência das Usinas de Asfalto	53.723.882	210.890	53.934.772
12.13	Administração da Supervisão de Abastecimento	6.659.568	2.585.600	9.245.168
13	Secretaria Municipal de Planejamento, Orçamento e Gestão	180.465.695	8.260.708	188.726.403
13.10	Coordenadoria de Administração e Finanças	180.465.695	8.260.708	188.726.403
14	Secretaria Municipal de Habitação	161.163.486	1.149.496.686	1.310.660.172
14.10	Gabinete do Secretário	161.163.486	1.149.496.686	1.310.660.172
16	Secretaria Municipal de Educação	6.930.811.513	276.758.934	7.207.570.447
16.10	Gabinete do Secretário	5.310.018.786	260.450.626	5.570.469.412
16.11	Diretoria Regional de Educação - Ipiranga	92.610.949	1.251.129	93.862.078
16.12	Diretoria Regional de Educação - Jaçanã/Tremembé	55.677.299	1.173.752	56.851.051
16.13	Diretoria Regional de Educação - Freguesia/Brasilândia	72.530.209	1.005.090	73.535.299
16.14	Diretoria Regional de Educação - Pirituba	65.835.919	1.517.510	67.353.429
16.15	Diretoria Regional de Educação - Campo Limpo	92.603.509	1.770.239	94.373.748
16.16	Diretoria Regional de Educação - Capela do Socorro	84.201.079	1.226.260	85.427.339
16.17	Diretoria Regional de Educação - Penha	62.822.840	1.246.115	64.068.955
16.18	Diretoria Regional de Educação - Santo Amaro	64.742.481	958.332	65.700.813
16.19	Diretoria Regional de Educação - Itaquera	89.665.399	1.090.392	90.755.791
16.20	Diretoria Regional de Educação - São Miguel	79.910.182	1.481.732	81.391.914
16.21	Diretoria Regional de Educação - Guaianases	114.499.824	1.168.058	115.667.882
16.22	Diretoria Regional de Educação - Butantã	47.053.567	1.032.078	48.085.645
16.23	Diretoria Regional de Educação - São Mateus	66.295.677	1.383.036	67.678.713
16.24	Departamento da Merenda Escolar	632.343.793	4.585	632.348.378
17	Secretaria Municipal de Finanças	267.528.886	55.469.898	322.998.784
17.10	Gabinete do Secretário	267.528.886	55.469.898	322.998.784
18	Secretaria Municipal da Saúde/Fundo Municipal de Saúde	5.462.197.514	124.434.466	5.586.631.980
18.10	Gabinete do Secretário	5.193.078.806	116.899.792	5.309.978.598
18.21	Hosp. Munic. Maternidade Escola Dr. Mário de Moraes Altenfelder Silva	24.224.028	871.172	25.095.200
18.22	Coordenação de Vigilância em Saúde	25.675.957	836.680	26.512.637
18.23	Coordenadoria Regional de Saúde Norte	44.534.342	1.864.650	46.398.992
18.24	Coordenadoria Regional de Saúde Sul	59.077.606	1.234.116	60.311.722
18.25	Coordenadoria Regional de Saúde Sudeste	42.797.272	1.385.303	44.182.575
18.26	Coordenadoria Regional de Saúde Leste	46.987.216	911.024	47.898.240
18.27	Coordenadoria Regional de Saúde Centro - Oeste	25.822.287	431.729	26.254.016
19	Secretaria Municipal de Esportes, Lazer e Recreação	201.626.427	55.310.470	256.936.897
19.10	Gabinete do Secretário	201.626.427	55.310.470	256.936.897
20	Secretaria Municipal de Transportes	1.136.530.450	44.051.090	1.180.581.540
20.10	Gabinete do Secretário	1.136.530.450	44.051.090	1.180.581.540
21	Secretaria Municipal dos Negócios Jurídicos	152.965.977	31.744.800	184.710.777
21.10	Gabinete do Secretário	135.250.436	31.424.800	166.675.236
21.15	Procuradoria Geral do Município	17.715.541	320.000	18.035.541
22	Secretaria Municipal de Infra-Estrutura Urbana e Obras	48.478.175	955.887.780	1.004.365.955
22.10	Gabinete do Secretário	48.478.175	955.887.780	1.004.365.955
23	Secretaria Municipal de Serviços	1.254.385.931	13.417.774	1.267.803.705
23.10	SECRETARIA MUNICIPAL DE SERVIÇOS	27.965.281	926.613	28.891.894
23.40	Departamento de Limpeza Urbana	1.226.420.650	12.491.161	1.238.911.811

**CONSOLIDADO GERAL**

Exercício: 2012

Demonstrativo da Despesa por Unidade Orçamentária e Categorias Econômicas

R\$

Código	Especificação	Correntes	Capital	Total
24	Secretaria Municipal de Assistência e Desenvolvimento Social	344.344.677	2.870.000	347.214.677
24.10	Gabinete do Secretário	342.002.677	2.820.000	344.822.677
24.21	Coordenadoria de Assistência Social - CAS Sudeste	452.000	10.000	462.000
24.22	Coordenadoria de Assistência Social - CAS Leste	602.000	10.000	612.000
24.23	Coordenadoria de Assistência Social - CAS Centro-Oeste	311.750	10.000	321.750
24.24	Coordenadoria de Assistência Social - CAS Sul	422.000	10.000	432.000
24.25	Coordenadoria de Assistência Social - CAS Norte	554.250	10.000	564.250
25	Secretaria Municipal de Cultura	233.469.454	40.729.888	274.199.342
25.10	Gabinete do Secretário	168.035.522	34.289.888	202.325.410
25.11	Departamento da Biblioteca Mario de Andrade	4.234.800	150.000	4.384.800
25.12	Centro Cultural da Juventude	4.090.800	90.000	4.180.800
25.30	Coordenadoria do Sistema Municipal de Bibliotecas	20.468.340	4.900.000	25.368.340
25.50	Departamento do Patrimônio Histórico	9.208.498	900.000	10.108.498
25.60	Centro Cultural São Paulo	10.623.494	300.000	10.923.494
25.70	Departamento de Expansão Cultural	16.808.000	100.000	16.908.000
27	Secretaria Municipal do Verde e do Meio Ambiente	190.704.577	40.518.237	231.222.814
27.10	Gabinete do Secretário	190.704.577	40.518.237	231.222.814
28	Encargos Gerais do Município	5.019.036.739	1.914.687.410	6.933.724.149
28.13	Recursos Superv. pela Secretaria Municipal de Planejamento	1.396.046.679		1.396.046.679
28.14	Recursos Superv. pela Secretaria Municipal de Habitação	2.400.000		2.400.000
28.17	Recursos Superv. pela Secretaria Municipal de Finanças	3.180.382.633	1.494.455.935	4.674.838.568
28.21	Recursos Superv. pela Secretaria Municipal dos Negócios Jurídicos	415.918.951	404.918.951	820.837.902
28.23	Recursos Superv. pela Secretaria Municipal de Serviços	17.888.476	10.712.524	28.601.000
28.25	Recursos Superv. pela Secretaria Municipal de Cultura	6.400.000		6.400.000
28.30	Recursos Superv. pela Secretaria Municipal do Trabalho		4.600.000	4.600.000
30	Secretaria Municipal de Desenvolvimento Econômico e do Trabalho	68.453.631	33.878.225	102.331.856
30.10	Gabinete do Secretário	68.453.631	33.878.225	102.331.856
31	Secretaria Municipal de Relações Internacionais	4.960.894	3.729.500	8.690.394
31.10	Gabinete do Secretário	4.960.894	3.729.500	8.690.394
32	Ouvidoria Geral do Município de São Paulo	3.277.633	99.000	3.376.633
32.10	Gabinete do Ouvidor	3.277.633	99.000	3.376.633
34	Secretaria Municipal de Participação e Parceria	80.803.084	23.295.623	104.098.707
34.10	Gabinete do Secretário	80.803.084	23.295.623	104.098.707
36	Secretaria Municipal da Pessoa com Deficiência e Mobilidade Reduzida	9.211.758	2.907.120	12.118.878
36.10	GABINETE DO SECRETÁRIO	9.211.758	2.907.120	12.118.878
37	Secretaria Municipal de Desenvolvimento Urbano	23.246.073	198.717.000	221.963.073
37.10	Gabinete do Secretário	23.246.073	198.717.000	221.963.073
38	Secretaria Municipal de Segurança Urbana	313.756.452	58.065.457	371.821.909
38.10	Gabinete do Secretário	313.756.452	58.065.457	371.821.909
41	Subprefeitura Perus	23.733.788	195.119	23.928.907
41.10	Administração da Subprefeitura	23.733.788	195.119	23.928.907
42	Subprefeitura Pirituba/Jaraguá	29.568.025	190.541	29.758.566
42.10	Administração da Subprefeitura	29.568.025	190.541	29.758.566
43	Subprefeitura Freguesia/Brasilândia	31.406.502	209.298	31.615.800
43.10	Administração da Subprefeitura	31.406.502	209.298	31.615.800
44	Subprefeitura Casa Verde/Cachoeirinha	21.997.409	188.919	22.186.328
44.10	Administração da Subprefeitura	21.997.409	188.919	22.186.328
45	Subprefeitura Santana/Tucuruvi	30.461.619	180.890	30.642.509
45.10	Administração da Subprefeitura	30.461.619	180.890	30.642.509
46	Subprefeitura Jaçanã/Tremembé	25.792.312	194.110	25.986.422
46.10	Administração da Subprefeitura	25.792.312	194.110	25.986.422
47	Subprefeitura Vila Maria/Vila Guilherme	26.968.097	239.511	27.207.608
47.10	Administração da Subprefeitura	26.968.097	239.511	27.207.608
48	Subprefeitura Lapa	31.044.970	218.460	31.263.430
48.10	Administração da Subprefeitura	31.044.970	218.460	31.263.430
49	Subprefeitura Sé	49.810.572	223.870	50.034.442
49.10	Administração da Subprefeitura	49.810.572	223.870	50.034.442
50	Subprefeitura Butantã	37.238.657	510.138	37.748.795
50.10	Administração da Subprefeitura	37.238.657	510.138	37.748.795
51	Subprefeitura Pinheiros	34.502.367	178.836	34.681.203
51.10	Administração da Subprefeitura	34.502.367	178.836	34.681.203
52	Subprefeitura Vila Mariana	32.980.535	195.931	33.176.466
52.10	Administração da Subprefeitura	32.980.535	195.931	33.176.466
53	Subprefeitura Ipiranga	35.137.351	398.682	35.536.033
53.10	Administração da Subprefeitura	35.137.351	398.682	35.536.033

**CONSOLIDADO GERAL**

Exercício: 2012

Demonstrativo da Despesa por Unidade Orçamentária e Categorias Econômicas

R\$

Código	Especificação	Correntes	Capital	Total
54	Subprefeitura Santo Amaro	29.516.905	266.384	29.783.289
54.10	Administração da Subprefeitura	29.516.905	266.384	29.783.289
55	Subprefeitura Jabaquara	25.499.006	386.765	25.885.771
55.10	Administração da Subprefeitura	25.499.006	386.765	25.885.771
56	Subprefeitura Cidade Ademar	23.313.898	211.251	23.525.149
56.10	Administração da Subprefeitura	23.313.898	211.251	23.525.149
57	Subprefeitura Campo Limpo	39.763.119	316.721	40.079.840
57.10	Administração da Subprefeitura	39.763.119	316.721	40.079.840
58	Subprefeitura M'Boi Mirim	35.176.661	511.719	35.688.380
58.10	Administração da Subprefeitura	35.176.661	511.719	35.688.380
59	Subprefeitura Capela do Socorro	34.676.354	300.371	34.976.725
59.10	Administração da Subprefeitura	34.676.354	300.371	34.976.725
60	Subprefeitura Parelheiros	19.247.976	193.136	19.441.112
60.10	Administração da Subprefeitura	19.247.976	193.136	19.441.112
61	Subprefeitura Penha	39.452.634	381.137	39.833.771
61.10	Administração da Subprefeitura	39.452.634	381.137	39.833.771
62	Subprefeitura Ermelino Matarazzo	23.631.801	212.280	23.844.081
62.10	Administração da Subprefeitura	23.631.801	212.280	23.844.081
63	Subprefeitura São Miguel	38.592.374	300.392	38.892.766
63.10	Administração da Subprefeitura	38.592.374	300.392	38.892.766
64	Subprefeitura Itaim Paulista	27.879.988	744.606	28.624.594
64.10	Administração da Subprefeitura	27.879.988	744.606	28.624.594
65	Subprefeitura Moóca	36.694.142	216.832	36.910.974
65.10	Administração da Subprefeitura	36.694.142	216.832	36.910.974
66	Subprefeitura Aricanduva/Formosa/Carrão	37.032.844	546.024	37.578.868
66.10	Administração da Subprefeitura	37.032.844	546.024	37.578.868
67	Subprefeitura Itaquera	36.469.333	271.803	36.741.136
67.10	Administração da Subprefeitura	36.469.333	271.803	36.741.136
68	Subprefeitura Guaianases	31.435.751	205.402	31.641.153
68.10	Administração da Subprefeitura	31.435.751	205.402	31.641.153
69	Subprefeitura Vila Prudente/Sapopemba	33.829.984	209.059	34.039.043
69.10	Administração da Subprefeitura	33.829.984	209.059	34.039.043
70	Subprefeitura São Mateus	49.430.938	307.144	49.738.082
70.10	Administração da Subprefeitura	49.430.938	307.144	49.738.082
71	Subprefeitura Cidade Tiradentes	20.357.396	212.215	20.569.611
71.10	Administração da Subprefeitura	20.357.396	212.215	20.569.611
80	Fundação Paulistana de Educação e Tecnologia	9.168.506	318.000	9.486.506
80.10	Fundação Paulistana de Educação e Tecnologia	9.168.506	318.000	9.486.506
81	Autoridade Municipal de Limpeza Urbana/Fundo Munic.de Limpeza Urbana	8.000		8.000
81.10	Autoridade Municipal de Limpeza Urbana/Fundo Munic.de Limpeza Urbana	8.000		8.000
83	Companhia Metropolitana de Habitação de São Paulo	69.818.838	79.741.602	149.560.440
83.10	Companhia Metropolitana de Habitação de São Paulo	69.818.838	79.741.602	149.560.440
85	Fundação Theatro Municipal de São Paulo	37.637.364	500.000	38.137.364
85.10	Fundação Theatro Municipal de São Paulo	37.637.364	500.000	38.137.364
86	Fundo Municipal de Saneamento Ambiental e Infraestrutura		606.502.156	606.502.156
86.10	Fundo Municipal de Saneamento Ambiental e Infraestrutura		606.502.156	606.502.156
87	Fundo Municipal de Desenvolvimento de Trânsito	733.728.935	98.832.811	832.561.746
87.10	Fundo Municipal de Desenvolvimento de Trânsito	733.728.935	98.832.811	832.561.746
88	Fundo de Preservação do Patrimônio Histórico e Cultural		550.000	550.000
88.10	Fundo de Preservação do Patrimônio Histórico e Cultural		550.000	550.000
89	Fundo Municipal de Esportes, Lazer e Recreação	4.359.900		4.359.900
89.10	Fundo Municipal de Esportes, Lazer e Recreação	4.359.900		4.359.900
90	Fundo Municipal dos Direitos da Criança e do Adolescente	109.494.613	9.948.930	119.443.543
90.10	Fundo Municipal dos Direitos da Criança e do Adolescente	109.494.613	9.948.930	119.443.543
91	Fundo Municipal de Habitação - COHAB	3.787.697	64.569.861	68.357.558
91.10	Fundo Municipal de Habitação - COHAB	3.787.697	64.569.861	68.357.558
93	Fundo Municipal de Assistência Social	602.760.032	7.150.000	609.910.032
93.10	Fundo Municipal de Assistência Social	602.760.032	7.150.000	609.910.032
94	Fundo Especial do Meio Ambiente e Desenvolvimento Sustentável	10.073.449	71.612.105	81.685.554
94.10	Fundo Especial do Meio Ambiente e Desenvolvimento Sustentável	10.073.449	71.612.105	81.685.554
95	Fundo Especial de Promoção de Atividades Culturais	5.729.000		5.729.000
95.10	Fundo Especial de Promoção de Atividades Culturais	5.729.000		5.729.000
96	Fundo Municipal de Turismo	480.000		480.000
96.10	Fundo Municipal de Turismo	480.000		480.000
97	Fundo de Proteção do Patrimônio Cultural e Ambiental Paulistano		2.070.000	2.070.000

**CONSOLIDADO GERAL**

Exercício: 2012

Demonstrativo da Despesa por Unidade Orçamentária e Categorias Econômicas

R\$

Código	Especificação	Correntes	Capital	Total
97.10	Fundo de Proteção do Patrimônio Cultural e Ambiental Paulistano		2.070.000	2.070.000
98	Fundo de Desenvolvimento Urbano		160.000.000	160.000.000
98.12	FUNDURB - Secretaria Municipal de Coordenação das Subprefeituras		24.000.000	24.000.000
98.14	FUNDURB - Secretaria Municipal de Habitação		30.000.000	30.000.000
98.20	FUNDURB - Secretaria Municipal de Transportes		16.000.000	16.000.000
98.22	FUNDURB - Secretaria Municipal de Infra-Estrutura Urbana e Obras		30.000.000	30.000.000
98.25	FUNDURB - Secretaria Municipal de Cultura		30.000.000	30.000.000
98.27	FUNDURB - Secretaria Municipal do Verde e do Meio Ambiente		30.000.000	30.000.000
99	Fundo Municipal de Iluminação Pública	228.000.000	22.413.046	250.413.046
99.10	Fundo Municipal de Iluminação Pública	228.000.000	22.413.046	250.413.046
	Total			37.891.598.114
	Reserva de Contingência			151.000.000
	Total Geral	31.253.110.244	6.638.487.870	38.042.598.114

**CONSOLIDADO GERAL**

Exercício: 2012

Demonstrativo da Despesa por Programas de Governo conforme a Categoria Econômica

R\$

Código	Especificação	Correntes	Capital	Total
0000	Encargos Especiais	3.271.656.474	1.899.374.886	5.171.031.360
1111	Acesso à saúde e qualidade no atendimento - Integralidade da atenção	3.320.922.498	68.205.221	3.389.127.719
1112	Acesso à saúde e qualidade no atendimento - Fortalecimento de assistência a saúde	112.500.000	74.805.000	187.305.000
1113	Acesso à saúde e qualidade no atendimento - SUS com qualidade	728.708.748	50.000	728.758.748
1114	Acesso à saúde e qualidade no atendimento - Assistência farmacêutica	217.292.250	346.000	217.638.250
1121	Acesso à educação e qualidade do ensino - Educação infantil	2.971.607.844	169.111.027	3.140.718.871
1122	Acesso à educação e qualidade do ensino - Ensino fundamental	2.514.437.339	94.678.824	2.609.116.163
1123	Acesso à educação e qualidade do ensino - Educação de jovens e adultos	11.895.747	243.404	12.139.151
1124	Acesso à educação e qualidade do ensino - Educação integrada	249.676.608	3.355.876	253.032.484
1125	Acesso à educação e qualidade do ensino - Educação especial	72.731.481	1.445.718	74.177.199
1126	Acesso à educação e qualidade do ensino - Ampliação do tempo de permanência do aluno	13.563.723	77.060	13.640.783
1127	Acesso à educação e qualidade do ensino - Formação, Avaliação e Aprimoramento do Ensino	78.813.695	293.487	79.107.182
1128	Acesso à educação e qualidade do ensino - Alimentação escolar	632.343.793	4.585	632.348.378
1131	Acesso à moradia - Urbanização de favelas		992.884.632	992.884.632
1132	Acesso à moradia - Regularização fundiária		52.496.393	52.496.393
1133	Acesso à moradia - Ações de habitação	90.987.697	125.040.888	216.028.585
1141	Fortalecimento da rede de proteção social - Básica	435.760.495	11.989.578	447.750.073
1142	Fortalecimento da rede de proteção social - Especial	239.002.987	1.600.000	240.602.987
1143	Fortalecimento da rede de proteção social - Assistência Geral	258.106.544	4.000.000	262.106.544
1150	Ampliação das políticas de inclusão para cidadãos com deficiência e mobilidade reduzida	1.772.084	2.626.500	4.398.584
1160	Defesa dos direitos humanos	17.602.116	48.259.773	65.861.889
1170	Ampliação da proteção ao cidadão	396.257.145	69.664.652	465.921.797
1210	Cidade mais verde	234.132.166	141.943.885	376.076.051
1220	Preservação dos recursos hídricos	160.000	662.498.765	662.658.765
1230	Melhoria da drenagem urbana	271.718.765	324.704.197	596.422.962
1240	Gestão adequada dos resíduos sólidos	1.226.428.650	12.491.161	1.238.919.811
1250	Redução das emissões de poluentes na atmosfera	2.738.665	11.680.000	14.418.665
1261	Melhoria da mobilidade urbana - Eficiência no trânsito	704.239.235	5.508.000	709.747.235
1262	Melhoria da mobilidade urbana - Transporte público	1.122.258.144	145.754.901	1.268.013.045
1263	Melhoria da mobilidade urbana - Integração metropolitana	80.000	696.652.000	696.732.000
1270	Ações de economia sustentável	3.403.700	9.644.000	13.047.700
1280	Incentivo à cultura de paz	261.600	1.000	262.600
1310	Fortalecimento/Requalificação do Centro - BID		98.586.805	98.586.805
1320	Incentivo à produção cultural e à interação criativa	98.805.040	4.750.000	103.555.040
1330	Consolidação da cidade como marco nacional em esporte e lazer	182.671.854	85.030.470	267.702.324
1340	Afirmção da cidade como referência mundial em eventos e turismo	90.484.800	87.386.386	177.871.186
1410	Estímulo ao emprego e à qualificação dos trabalhadores	52.594.529	5.680.000	58.274.529
1420	Incentivo ao empreendedorismo e ao ambiente de negócios	4.461.775	1.738.225	6.200.000
1430	Atração de novos parceiros e investimentos internacionais	320.000	2.000.000	2.320.000
1440	Priorização de áreas estratégicas para a criação de empregos e negócios	1.418.000	117.801.000	119.219.000
1450	Promoção do desenvolvimento econômico e social da Zona Leste		10.351.000	10.351.000
1460	Aprimoramento da infraestrutura urbana	283.468.426	341.935.703	625.404.129
1510	Agilidade nos processos internos	42.590.000	3.534.000	46.124.000
1520	Eficiência e transparência na gestão dos recursos	416.608	3.713.391	4.129.999
1530	Qualidade da receita e da despesa	1.232.000	3.604.614	4.836.614
1540	Capacitação do funcionalismo	14.927.015	553.714	15.480.729
2110	Melhoria da qualidade do ensino - Ensino Médio	41.393.347	594.414	41.987.761
2120	Melhoria da qualidade do ensino - Ensino Profissional	9.508.313	327.412	9.835.725
2130	Defesa Civil - Prevenção e Emergência	19.193.271	11.050.202	30.243.473
2140	Serviço Funerário	95.722.000	22.619.000	118.341.000
2210	Gerenciamento do sistema de abastecimento	295.960	2.511.600	2.807.560
2310	Patrimônio histórico, artístico e arqueológico	9.208.498	47.886.719	57.095.217
2320	Promoção de atividades culturais	88.835.110	18.269.470	107.104.580
2610	Suporte administrativo	4.794.222.957	70.024.257	4.864.247.214
2620	Sistema de informação e processamento de dados	319.469.541	58.432.700	377.902.241
2710	Processo Legislativo	404.409.198	4.101.814	408.511.012
2810	Controle Externo	227.732.000	2.120.000	229.852.000
2910	Ile de France		2.453.561	2.453.561
2920	Divulgação Oficial	156.710.280		156.710.280
2930	Projeto de Inclusão Social Urbana - Nós do Centro/União Européia	16.783.197		16.783.197
2940	Previdência dos servidores	5.089.873.597		5.089.873.597



CONSOLIDADO GERAL

Exercício: 2012

Demonstrativo da Despesa por Programas de Governo conforme a Categoria Econômica

R\$

Código	Especificação	Correntes	Capital	Total
2950	Benefícios a servidores	5.302.735		5.302.735
	Total			37.891.598.114
	Reserva de Contingência			151.000.000
	Total Geral	31.253.110.244	6.638.487.870	38.042.598.114



Demonstrativo de Função, SubFunção e Programa por Operação Especial, Projeto e Atividade

R\$

Código	Especificação	Operação Especial	Projeto	Atividade	Total
01	Legislativa	0	37.660.351	668.653.260	706.313.611
01.031	Ação Legislativa	0	33.313.351	408.511.012	441.824.363
01.031.2610	Suporte administrativo	0	33.313.351	0	33.313.351
01.031.2710	Processo Legislativo	0	0	408.511.012	408.511.012
01.032	Controle Externo	0	4.347.000	229.852.000	234.199.000
01.032.2610	Suporte administrativo	0	4.347.000	0	4.347.000
01.032.2810	Controle Externo	0	0	229.852.000	229.852.000
01.122	Administração Geral	0	0	29.569.280	29.569.280
01.122.2920	Divulgação Oficial	0	0	29.569.280	29.569.280
01.126	Tecnologia da Informação	0	0	715.968	715.968
01.126.2620	Sistema de informação e processamento de dados	0	0	715.968	715.968
01.131	Comunicação Social	0	0	5.000	5.000
01.131.2920	Divulgação Oficial	0	0	5.000	5.000
02	Judiciária	0	31.300.000	143.682.236	174.982.236
02.062	Defesa do Interesse Público no Processo Judiciário	0	30.000.000	4.116.000	34.116.000
02.062.1160	Defesa dos direitos humanos	0	30.000.000	0	30.000.000
02.062.2610	Suporte administrativo	0	0	4.116.000	4.116.000
02.122	Administração Geral	0	100.000	138.315.236	138.415.236
02.122.2610	Suporte administrativo	0	100.000	138.315.236	138.415.236
02.126	Tecnologia da Informação	0	1.100.000	0	1.100.000
02.126.1510	Agilidade nos processos internos	0	1.000.000	0	1.000.000
02.126.2610	Suporte administrativo	0	100.000	0	100.000
02.128	Formação de Recursos Humanos	0	0	1.250.000	1.250.000
02.128.1540	Capacitação do funcionalismo	0	0	1.250.000	1.250.000
02.131	Comunicação Social	0	0	1.000	1.000
02.131.2920	Divulgação Oficial	0	0	1.000	1.000
02.364	Ensino Superior	0	100.000	0	100.000
02.364.1540	Capacitação do funcionalismo	0	100.000	0	100.000



Demonstrativo de Função, SubFunção e Programa por Operação Especial, Projeto e Atividade

Código	Especificação	Operação Especial	Projeto	Atividade	Total
04	Administração	0	62.186.314	401.621.255	463.807.569
04.121	Planejamento e Orçamento	0	854.614	1.232.000	2.086.614
04.121.1520	Eficiência e transparência na gestão dos recursos	0	250.000	0	250.000
04.121.1530	Qualidade da receita e da despesa	0	604.614	1.232.000	1.836.614
04.122	Administração Geral	0	3.900.000	312.252.571	316.152.571
04.122.1530	Qualidade da receita e da despesa	0	1.000.000	0	1.000.000
04.122.2610	Suporte administrativo	0	2.900.000	312.252.571	315.152.571
04.123	Administração Financeira	0	0	16.800.000	16.800.000
04.123.0000	Encargos Especiais	0	0	16.800.000	16.800.000
04.124	Controle Interno	0	1.100.000	0	1.100.000
04.124.1510	Agilidade nos processos internos	0	100.000	0	100.000
04.124.1520	Eficiência e transparência na gestão dos recursos	0	1.000.000	0	1.000.000
04.125	Normatização e Fiscalização	0	500.000	0	500.000
04.125.2610	Suporte administrativo	0	500.000	0	500.000
04.126	Tecnologia da Informação	0	12.085.000	44.203.684	56.288.684
04.126.1420	Incentivo ao empreendedorismo e ao ambiente de negócios	0	500.000	0	500.000
04.126.1510	Agilidade nos processos internos	0	2.400.000	80.000	2.480.000
04.126.1520	Eficiência e transparência na gestão dos recursos	0	1.100.000	719.999	1.819.999
04.126.1530	Qualidade da receita e da despesa	0	1.000.000	0	1.000.000
04.126.2620	Sistema de informação e processamento de dados	0	7.085.000	43.403.685	50.488.685
04.128	Formação de Recursos Humanos	0	0	2.960.000	2.960.000
04.128.1540	Capacitação do funcionalismo	0	0	2.960.000	2.960.000
04.129	Administração de Receitas	0	43.746.700	13.949.000	57.695.700
04.129.0000	Encargos Especiais	0	0	1.000	1.000
04.129.2610	Suporte administrativo	0	0	13.948.000	13.948.000
04.129.2620	Sistema de informação e processamento de dados	0	43.746.700	0	43.746.700
04.131	Comunicação Social	0	0	6.720.000	6.720.000
04.131.2920	Divulgação Oficial	0	0	6.720.000	6.720.000
04.303	Suporte Profilático e Terapêutico	0	0	1.200.000	1.200.000
04.303.1540	Capacitação do funcionalismo	0	0	1.200.000	1.200.000
04.331	Proteção e Benefícios ao Trabalhador	0	0	2.304.000	2.304.000
04.331.2950	Benefícios a servidores	0	0	2.304.000	2.304.000
05	Defesa Nacional	0	0	578.488	578.488
05.122	Administração Geral	0	0	578.488	578.488
05.122.2610	Suporte administrativo	0	0	578.488	578.488



Demonstrativo de Função, SubFunção e Programa por Operação Especial, Projeto e Atividade

Código	Especificação	Operação Especial	Projeto	Atividade	Total
06	Segurança Pública	0	56.880.286	492.963.135	549.843.421
06.122	Administração Geral	0	0	287.793.038	287.793.038
06.122.2610	Suporte administrativo	0	0	287.793.038	287.793.038
06.126	Tecnologia da Informação	0	0	7.537.632	7.537.632
06.126.2620	Sistema de informação e processamento de dados	0	0	7.537.632	7.537.632
06.181	Policciamento	0	53.880.286	171.632.465	225.512.751
06.181.1170	Ampliação da proteção ao cidadão	0	52.779.286	171.632.465	224.411.751
06.181.1220	Preservação dos recursos hídricos	0	1.000	0	1.000
06.181.2610	Suporte administrativo	0	1.100.000	0	1.100.000
06.182	Defesa Civil	0	3.000.000	26.000.000	29.000.000
06.182.2130	Defesa Civil - Prevenção e Emergência	0	3.000.000	26.000.000	29.000.000
07	Relações Exteriores	0	3.697.000	4.993.394	8.690.394
07.122	Administração Geral	0	0	4.638.872	4.638.872
07.122.2610	Suporte administrativo	0	0	4.638.872	4.638.872
07.126	Tecnologia da Informação	0	0	34.522	34.522
07.126.2620	Sistema de informação e processamento de dados	0	0	34.522	34.522
07.212	Cooperação Internacional	0	3.697.000	320.000	4.017.000
07.212.1340	Afirmção da cidade como referência mundial em eventos	0	1.697.000	0	1.697.000
07.212.1430	Atração de novos parceiros e investimentos internacionais	0	2.000.000	320.000	2.320.000



Demonstrativo de Função, SubFunção e Programa por Operação Especial, Projeto e Atividade

R\$

Código	Especificação	Operação Especial	Projeto	Atividade	Total
08	Assistência Social	0	11.861.277	950.067.095	961.928.372
08.122	Administração Geral	0	1.800.000	112.089.909	113.889.909
08.122.2610	Suporte administrativo	0	1.800.000	112.089.909	113.889.909
08.126	Tecnologia da Informação	0	0	4.732.442	4.732.442
08.126.2620	Sistema de informação e processamento de dados	0	0	4.732.442	4.732.442
08.128	Formação de Recursos Humanos	0	0	4.517.129	4.517.129
08.128.1143	Fortalecimento da rede de proteção social - Assistência Gr	0	0	4.220.000	4.220.000
08.128.1540	Capacitação do funcionalismo	0	0	297.129	297.129
08.241	Assistência ao Idoso	0	0	16.376.513	16.376.513
08.241.1141	Fortalecimento da rede de proteção social - Básica	0	0	10.563.706	10.563.706
08.241.1142	Fortalecimento da rede de proteção social - Especial	0	0	5.812.807	5.812.807
08.242	Assistência ao Portador de Deficiência	0	0	13.328.144	13.328.144
08.242.1142	Fortalecimento da rede de proteção social - Especial	0	0	13.328.144	13.328.144
08.243	Assistência a Criança e ao Adolescente	0	4.911.277	472.918.343	477.829.620
08.243.1141	Fortalecimento da rede de proteção social - Básica	0	4.911.277	375.602.591	380.513.868
08.243.1142	Fortalecimento da rede de proteção social - Especial	0	0	97.314.752	97.314.752
08.243.1160	Defesa dos direitos humanos	0	0	1.000	1.000
08.244	Assistência Comunitária	0	5.150.000	326.024.615	331.174.615
08.244.1133	Acesso à moradia - Ações de habitação	0	0	84.860.091	84.860.091
08.244.1141	Fortalecimento da rede de proteção social - Básica	0	1.550.000	55.122.499	56.672.499
08.244.1142	Fortalecimento da rede de proteção social - Especial	0	1.600.000	122.547.284	124.147.284
08.244.1143	Fortalecimento da rede de proteção social - Assistência Gr	0	1.000.000	46.710.544	47.710.544
08.244.1310	Fortalecimento/Requalificação do Centro - BID	0	1.000.000	0	1.000.000
08.244.2140	Serviço Funerário	0	0	1.000	1.000
08.244.2930	Projeto de Inclusão Social Urbana - Nós do Centro/União I	0	0	16.783.197	16.783.197
08.605	Abastecimento	0	0	80.000	80.000
08.605.2210	Gerenciamento do sistema de abastecimento	0	0	80.000	80.000
09	Previdência Social	0	2.650.000	5.446.146.800	5.448.796.800
09.122	Administração Geral	0	0	28.013.000	28.013.000
09.122.2610	Suporte administrativo	0	0	28.013.000	28.013.000
09.126	Tecnologia da Informação	0	0	2.441.358	2.441.358
09.126.2620	Sistema de informação e processamento de dados	0	0	2.441.358	2.441.358
09.131	Comunicação Social	0	0	15.000	15.000
09.131.2920	Divulgação Oficial	0	0	15.000	15.000
09.271	Previdência Básica	0	0	1.350.326.955	1.350.326.955
09.271.2940	Previdência dos servidores	0	0	1.350.326.955	1.350.326.955
09.272	Previdência do Regime Estatutário	0	2.650.000	3.738.605.377	3.741.255.377
09.272.2610	Suporte administrativo	0	2.650.000	0	2.650.000
09.272.2940	Previdência dos servidores	0	0	3.737.446.642	3.737.446.642
09.272.2950	Benefícios a servidores	0	0	1.158.735	1.158.735
09.331	Proteção e Benefícios ao Trabalhador	0	0	324.645.110	324.645.110
09.331.2610	Suporte administrativo	0	0	324.645.110	324.645.110
09.845	Transferências	0	0	2.100.000	2.100.000
09.845.2940	Previdência dos servidores	0	0	2.100.000	2.100.000



Demonstrativo de Função, SubFunção e Programa por Operação Especial, Projeto e Atividade

R\$

Código	Especificação	Operação Especial	Projeto	Atividade	Total
10	Saúde	0	187.305.000	6.500.433.412	6.687.738.412
10.122	Administração Geral	0	112.500.000	2.112.082.237	2.224.582.237
10.122.1112	Acesso à saúde e qualidade no atendimento - Fortalecime	0	112.500.000	0	112.500.000
10.122.2610	Suporte administrativo	0	0	2.112.082.237	2.112.082.237
10.126	Tecnologia da Informação	0	0	40.152.858	40.152.858
10.126.2620	Sistema de informação e processamento de dados	0	0	40.152.858	40.152.858
10.128	Formação de Recursos Humanos	0	0	9.673.600	9.673.600
10.128.1540	Capacitação do funcionalismo	0	0	9.673.600	9.673.600
10.131	Comunicação Social	0	0	3.000.000	3.000.000
10.131.2920	Divulgação Oficial	0	0	3.000.000	3.000.000
10.301	Atenção Básica	0	0	2.223.975.304	2.223.975.304
10.301.1111	Acesso à saúde e qualidade no atendimento - Integralidad	0	0	2.209.926.304	2.209.926.304
10.301.1114	Acesso à saúde e qualidade no atendimento - Assistência	0	0	14.049.000	14.049.000
10.302	Assistência Hospitalar e Ambulatorial	0	74.012.276	2.103.711.238	2.177.723.514
10.302.1111	Acesso à saúde e qualidade no atendimento - Integralidad	0	0	1.172.365.988	1.172.365.988
10.302.1112	Acesso à saúde e qualidade no atendimento - Fortalecime	0	74.012.276	0	74.012.276
10.302.1113	Acesso à saúde e qualidade no atendimento - SUS com qi	0	0	727.756.000	727.756.000
10.302.1114	Acesso à saúde e qualidade no atendimento - Assistência	0	0	203.589.250	203.589.250
10.304	Vigilância Sanitária	0	792.724	6.835.427	7.628.151
10.304.1111	Acesso à saúde e qualidade no atendimento - Integralidad	0	0	6.835.427	6.835.427
10.304.1112	Acesso à saúde e qualidade no atendimento - Fortalecime	0	792.724	0	792.724
10.422	Direitos Individuais, Coletivos e Difusos	0	0	1.002.748	1.002.748
10.422.1113	Acesso à saúde e qualidade no atendimento - SUS com qi	0	0	1.002.748	1.002.748
11	Trabalho	0	35.110.000	91.543.804	126.653.804
11.122	Administração Geral	0	1.000.000	9.585.227	10.585.227
11.122.1530	Qualidade da receita e da despesa	0	1.000.000	0	1.000.000
11.122.2610	Suporte administrativo	0	0	9.585.227	9.585.227
11.126	Tecnologia da Informação	0	300.000	1.972.100	2.272.100
11.126.1410	Estímulo ao emprego e à qualificação dos trabalhadores	0	300.000	0	300.000
11.126.2620	Sistema de informação e processamento de dados	0	0	1.972.100	1.972.100
11.331	Proteção e Benefícios ao Trabalhador	0	0	1.840.000	1.840.000
11.331.2950	Benefícios a servidores	0	0	1.840.000	1.840.000
11.332	Relações de Trabalho	0	0	24.700.000	24.700.000
11.332.2610	Suporte administrativo	0	0	24.700.000	24.700.000
11.333	Empregabilidade	0	1.500.000	9.200.000	10.700.000
11.333.1410	Estímulo ao emprego e à qualificação dos trabalhadores	0	1.500.000	9.200.000	10.700.000
11.334	Fomento ao Trabalho	0	32.310.000	44.246.477	76.556.477
11.334.1410	Estímulo ao emprego e à qualificação dos trabalhadores	0	1.810.000	39.646.477	41.456.477
11.334.1420	Incentivo ao empreendedorismo e ao ambiente de negócios	0	100.000	4.600.000	4.700.000
11.334.1440	Priorização de áreas estratégicas para a criação de empregos	0	27.300.000	0	27.300.000
11.334.1450	Promoção do desenvolvimento econômico e social da Zona	0	3.100.000	0	3.100.000



Demonstrativo de Função, SubFunção e Programa por Operação Especial, Projeto e Atividade

R\$

Código	Especificação	Operação Especial	Projeto	Atividade	Total
12	Educação	0	240.600.000	7.248.977.931	7.489.577.931
12.122	Administração Geral	0	1.400.000	573.994.517	575.394.517
12.122.1124	Acesso à educação e qualidade do ensino - Educação inte	0	300.000	252.732.484	253.032.484
12.122.1126	Acesso à educação e qualidade do ensino - Ampliação do	0	0	13.640.783	13.640.783
12.122.1127	Acesso à educação e qualidade do ensino - Formação, Av	0	0	35.119.294	35.119.294
12.122.2610	Suporte administrativo	0	1.100.000	272.501.956	273.601.956
12.126	Tecnologia da Informação	0	2.000.000	128.378.226	130.378.226
12.126.1320	Incentivo à produção cultural e à interação criativa	0	2.000.000	54.026.926	56.026.926
12.126.2620	Sistema de informação e processamento de dados	0	0	74.351.300	74.351.300
12.128	Formação de Recursos Humanos	0	0	20.248.092	20.248.092
12.128.1127	Acesso à educação e qualidade do ensino - Formação, Av	0	0	20.248.092	20.248.092
12.131	Comunicação Social	0	0	3.000.000	3.000.000
12.131.2920	Divulgação Oficial	0	0	3.000.000	3.000.000
12.243	Assistência a Criança e ao Adolescente	0	0	10.000.000	10.000.000
12.243.1127	Acesso à educação e qualidade do ensino - Formação, Av	0	0	10.000.000	10.000.000
12.306	Alimentação e Nutrição	0	0	632.348.378	632.348.378
12.306.1128	Acesso à educação e qualidade do ensino - Alimentação e	0	0	632.348.378	632.348.378
12.361	Ensino Fundamental	0	83.000.000	2.762.171.110	2.845.171.110
12.361.1122	Acesso à educação e qualidade do ensino - Ensino fundar	0	83.000.000	2.526.116.163	2.609.116.163
12.361.1123	Acesso à educação e qualidade do ensino - Educação de	0	0	12.139.151	12.139.151
12.361.1127	Acesso à educação e qualidade do ensino - Formação, Av	0	0	13.739.796	13.739.796
12.361.1143	Fortalecimento da rede de proteção social - Assistência Gr	0	0	210.176.000	210.176.000
12.362	Ensino Médio	0	500.000	41.487.761	41.987.761
12.362.2110	Melhoria da qualidade do ensino - Ensino Médio	0	500.000	41.487.761	41.987.761
12.363	Ensino Profissional	0	700.000	9.635.725	10.335.725
12.363.1270	Ações de economia sustentável	0	500.000	0	500.000
12.363.2120	Melhoria da qualidade do ensino - Ensino Profissional	0	200.000	9.635.725	9.835.725
12.365	Educação Infantil	0	152.000.000	2.988.718.871	3.140.718.871
12.365.1121	Acesso à educação e qualidade do ensino - Educação infan	0	152.000.000	2.988.718.871	3.140.718.871
12.366	Educação de Jovens e Adultos	0	500.000	5.318.052	5.818.052
12.366.1410	Estímulo ao emprego e à qualificação dos trabalhadores	0	500.000	5.318.052	5.818.052
12.367	Educação Especial	0	500.000	73.677.199	74.177.199
12.367.1125	Acesso à educação e qualidade do ensino - Educação esp	0	500.000	73.677.199	74.177.199



Demonstrativo de Função, SubFunção e Programa por Operação Especial, Projeto e Atividade

R\$

Código	Especificação	Operação Especial	Projeto	Atividade	Total
13	Cultura	0	70.780.418	286.305.288	357.085.706
13.122	Administração Geral	0	0	111.218.983	111.218.983
13.122.2610	Suporte administrativo	0	0	111.218.983	111.218.983
13.126	Tecnologia da Informação	0	0	1.372.869	1.372.869
13.126.2620	Sistema de informação e processamento de dados	0	0	1.372.869	1.372.869
13.391	Patrimônio Histórico, Artístico e Arqueológico	0	19.381.775	9.608.498	28.990.273
13.391.1310	Fortalecimento/Requalificação do Centro - BID	0	1.895.056	0	1.895.056
13.391.2310	Patrimônio histórico, artístico e arqueológico	0	17.486.719	9.608.498	27.095.217
13.392	Difusão Cultural	0	51.398.643	164.104.938	215.503.581
13.392.1310	Fortalecimento/Requalificação do Centro - BID	0	1.080.082	0	1.080.082
13.392.1320	Incentivo à produção cultural e à interação criativa	0	0	47.528.114	47.528.114
13.392.1340	Afirmação da cidade como referência mundial em eventos	0	1.465.000	6.400.000	7.865.000
13.392.2310	Patrimônio histórico, artístico e arqueológico	0	30.000.000	0	30.000.000
13.392.2320	Promoção de atividades culturais	0	16.400.000	90.704.580	107.104.580
13.392.2610	Suporte administrativo	0	0	19.472.244	19.472.244
13.392.2910	Ile de France	0	2.453.561	0	2.453.561
14	Direitos da Cidadania	0	20.461.224	45.845.061	66.306.285
14.122	Administração Geral	0	0	22.964.131	22.964.131
14.122.1170	Ampliação da proteção ao cidadão	0	0	1.000	1.000
14.122.2610	Suporte administrativo	0	0	22.963.131	22.963.131
14.126	Tecnologia da Informação	0	0	2.157.881	2.157.881
14.126.1510	Agilidade nos processos internos	0	0	544.000	544.000
14.126.2620	Sistema de informação e processamento de dados	0	0	1.613.881	1.613.881
14.242	Assistência ao Portador de Deficiência	0	2.500.000	1.898.584	4.398.584
14.242.1150	Ampliação das políticas de inclusão para cidadãos com de	0	2.500.000	1.898.584	4.398.584
14.243	Assistência a Criança e ao Adolescente	0	0	1.660.800	1.660.800
14.243.1160	Defesa dos direitos humanos	0	0	1.660.800	1.660.800
14.244	Assistência Comunitária	0	0	400.000	400.000
14.244.1160	Defesa dos direitos humanos	0	0	400.000	400.000
14.422	Direitos Individuais, Coletivos e Difusos	0	17.961.224	16.763.665	34.724.889
14.422.1160	Defesa dos direitos humanos	0	17.961.224	15.838.865	33.800.089
14.422.1340	Afirmação da cidade como referência mundial em eventos	0	0	924.800	924.800



Demonstrativo de Função, SubFunção e Programa por Operação Especial, Projeto e Atividade

R\$

Código	Especificação	Operação Especial	Projeto	Atividade	Total
15	Urbanismo	0	1.314.696.475	2.663.512.296	3.978.208.771
15.122	Administração Geral	0	90.201.000	749.194.694	839.395.694
15.122.1440	Priorização de áreas estratégicas para a criação de empre	0	90.000.000	0	90.000.000
15.122.1460	Aprimoramento da infraestrutura urbana	0	100.000	0	100.000
15.122.1520	Eficiência e transparência na gestão dos recursos	0	100.000	0	100.000
15.122.2140	Serviço Funerário	0	0	42.825.000	42.825.000
15.122.2610	Suporte administrativo	0	1.000	706.369.694	706.370.694
15.126	Tecnologia da Informação	0	100.000	98.417.318	98.517.318
15.126.1520	Eficiência e transparência na gestão dos recursos	0	100.000	0	100.000
15.126.2620	Sistema de informação e processamento de dados	0	0	98.417.318	98.417.318
15.127	Ordenamento Territorial	0	43.898.000	4.160.000	48.058.000
15.127.1440	Priorização de áreas estratégicas para a criação de empre	0	501.000	0	501.000
15.127.1450	Promoção do desenvolvimento econômico e social da Zon	0	7.251.000	0	7.251.000
15.127.1460	Aprimoramento da infraestrutura urbana	0	35.546.000	4.000.000	39.546.000
15.127.1520	Eficiência e transparência na gestão dos recursos	0	600.000	160.000	760.000
15.182	Defesa Civil	0	200.000	0	200.000
15.182.2130	Defesa Civil - Prevenção e Emergência	0	200.000	0	200.000
15.183	Informação e Inteligência	0	1.000.000	0	1.000.000
15.183.1460	Aprimoramento da infraestrutura urbana	0	1.000.000	0	1.000.000
15.451	Infra-Estrutura Urbana	0	794.659.228	0	794.659.228
15.451.1132	Acesso à moradia - Regularização fundiária	0	47.090.948	0	47.090.948
15.451.1170	Ampliação da proteção ao cidadão	0	7.768.000	0	7.768.000
15.451.1263	Melhoria da mobilidade urbana - Integração metropolitana	0	696.651.000	0	696.651.000
15.451.1460	Aprimoramento da infraestrutura urbana	0	40.549.280	0	40.549.280
15.451.2620	Sistema de informação e processamento de dados	0	2.600.000	0	2.600.000
15.452	Serviços Urbanos	0	259.438.247	1.758.821.549	2.018.259.796
15.452.1170	Ampliação da proteção ao cidadão	0	5.741.046	102.000.000	107.741.046
15.452.1210	Cidade mais verde	0	0	112.547.744	112.547.744
15.452.1240	Gestão adequada dos resíduos sólidos	0	10.691.161	1.228.228.650	1.238.919.811
15.452.1263	Melhoria da mobilidade urbana - Integração metropolitana	0	0	80.000	80.000
15.452.1270	Ações de economia sustentável	0	9.004.000	0	9.004.000
15.452.1310	Fortalecimento/Requalificação do Centro - BID	0	84.401.040	0	84.401.040
15.452.1440	Priorização de áreas estratégicas para a criação de empre	0	0	1.200.000	1.200.000
15.452.1460	Aprimoramento da infraestrutura urbana	0	149.600.000	229.959.270	379.559.270
15.452.2130	Defesa Civil - Prevenção e Emergência	0	0	1.043.473	1.043.473
15.452.2140	Serviço Funerário	0	1.000	75.514.000	75.515.000
15.452.2620	Sistema de informação e processamento de dados	0	0	8.248.412	8.248.412
15.541	Preservação e Conservação Ambiental	0	0	3.269.156	3.269.156
15.541.1210	Cidade mais verde	0	0	3.269.156	3.269.156
15.543	Recuperação de Áreas Degradadas	0	115.000.000	0	115.000.000
15.543.1460	Aprimoramento da infraestrutura urbana	0	115.000.000	0	115.000.000
15.662	Produção Industrial	0	0	49.649.579	49.649.579
15.662.1460	Aprimoramento da infraestrutura urbana	0	0	49.649.579	49.649.579
15.813	Lazer	0	10.200.000	0	10.200.000
15.813.1330	Consolidação da cidade como marco nacional em esporte	0	10.200.000	0	10.200.000



Demonstrativo de Função, SubFunção e Programa por Operação Especial, Projeto e Atividade

R\$

Código	Especificação	Operação Especial	Projeto	Atividade	Total
16	Habituação	0	1.783.034.357	150.094.930	1.933.129.287
16.122	Administração Geral	0	0	140.594.434	140.594.434
16.122.2610	Suporte administrativo	0	0	140.594.434	140.594.434
16.126	Tecnologia da Informação	0	0	3.372.890	3.372.890
16.126.2620	Sistema de informação e processamento de dados	0	0	3.372.890	3.372.890
16.451	Infra-Estrutura Urbana	0	998.251.077	0	998.251.077
16.451.1131	Acesso à moradia - Urbanização de favelas	0	992.884.632	0	992.884.632
16.451.1132	Acesso à moradia - Regularização fundiária	0	5.366.445	0	5.366.445
16.482	Habituação Urbana	0	784.783.280	6.127.606	790.910.886
16.482.1132	Acesso à moradia - Regularização fundiária	0	39.000	0	39.000
16.482.1133	Acesso à moradia - Ações de habituação	0	125.040.888	6.127.606	131.168.494
16.482.1220	Preservação dos recursos hídricos	0	657.497.765	0	657.497.765
16.482.1310	Fortalecimento/Requalificação do Centro - BID	0	2.205.627	0	2.205.627
17	Saneamento	0	324.699.197	271.728.765	596.427.962
17.451	Infra-Estrutura Urbana	0	314.399.197	0	314.399.197
17.451.1230	Melhoria da drenagem urbana	0	314.394.197	0	314.394.197
17.451.1310	Fortalecimento/Requalificação do Centro - BID	0	5.000	0	5.000
17.452	Serviços Urbanos	0	0	1.000	1.000
17.452.1230	Melhoria da drenagem urbana	0	0	1.000	1.000
17.512	Saneamento Básico Urbano	0	10.300.000	266.159.365	276.459.365
17.512.1230	Melhoria da drenagem urbana	0	10.300.000	266.159.365	276.459.365
17.545	Meteorologia	0	0	5.568.400	5.568.400
17.545.1230	Melhoria da drenagem urbana	0	0	5.568.400	5.568.400
18	Gestão Ambiental	0	161.065.105	202.515.806	363.580.911
18.122	Administração Geral	0	0	75.318.775	75.318.775
18.122.2610	Suporte administrativo	0	0	75.318.775	75.318.775
18.126	Tecnologia da Informação	0	0	2.439.720	2.439.720
18.126.2620	Sistema de informação e processamento de dados	0	0	2.439.720	2.439.720
18.541	Preservação e Conservação Ambiental	0	161.065.105	121.808.646	282.873.751
18.541.1210	Cidade mais verde	0	140.764.105	119.495.046	260.259.151
18.541.1220	Preservação dos recursos hídricos	0	5.000.000	160.000	5.160.000
18.541.1250	Redução das emissões de poluentes na atmosfera	0	11.300.000	0	11.300.000
18.541.1261	Melhoria da mobilidade urbana - Eficiência no trânsito	0	4.000.000	0	4.000.000
18.541.1270	Ações de economia sustentável	0	0	1.884.000	1.884.000
18.541.1280	Incentivo à cultura de paz	0	1.000	261.600	262.600
18.541.1440	Priorização de áreas estratégicas para a criação de empre	0	0	8.000	8.000
18.542	Controle Ambiental	0	0	2.948.665	2.948.665
18.542.1250	Redução das emissões de poluentes na atmosfera	0	0	2.738.665	2.738.665
18.542.1440	Priorização de áreas estratégicas para a criação de empre	0	0	210.000	210.000



Demonstrativo de Função, SubFunção e Programa por Operação Especial, Projeto e Atividade

					R\$
Código	Especificação	Operação Especial	Projeto	Atividade	Total
20	Agricultura	0	2.500.000	6.891.728	9.391.728
20.122	Administração Geral	0	0	6.664.168	6.664.168
20.122.2610	Suporte administrativo	0	0	6.664.168	6.664.168
20.306	Alimentação e Nutrição	0	0	1.000	1.000
20.306.2210	Gerenciamento do sistema de abastecimento	0	0	1.000	1.000
20.605	Abastecimento	0	2.500.000	226.560	2.726.560
20.605.2210	Gerenciamento do sistema de abastecimento	0	2.500.000	226.560	2.726.560
23	Comércio e Serviços	0	85.224.386	83.160.000	168.384.386
23.694	Serviços Financeiros	0	1.000.000	0	1.000.000
23.694.1420	Incentivo ao empreendedorismo e ao ambiente de negócios	0	1.000.000	0	1.000.000
23.695	Turismo	0	84.224.386	83.160.000	167.384.386
23.695.1340	Afirmação da cidade como referência mundial em eventos	0	84.224.386	83.160.000	167.384.386
24	Comunicações	0	100.000	167.161.597	167.261.597
24.122	Administração Geral	0	0	10.711.597	10.711.597
24.122.2610	Suporte administrativo	0	0	10.711.597	10.711.597
24.126	Tecnologia da Informação	0	100.000	42.050.000	42.150.000
24.126.1510	Agilidade nos processos internos	0	0	42.000.000	42.000.000
24.126.1520	Eficiência e transparência na gestão dos recursos	0	100.000	0	100.000
24.126.2620	Sistema de informação e processamento de dados	0	0	50.000	50.000
24.131	Comunicação Social	0	0	114.400.000	114.400.000
24.131.2920	Divulgação Oficial	0	0	114.400.000	114.400.000
25	Energia	0	0	126.000.000	126.000.000
25.752	Energia Elétrica	0	0	126.000.000	126.000.000
25.752.1170	Ampliação da proteção ao cidadão	0	0	126.000.000	126.000.000



Demonstrativo de Função, SubFunção e Programa por Operação Especial, Projeto e Atividade

R\$

Código	Especificação	Operação Especial	Projeto	Atividade	Total
26	Transporte	0	155.636.901	1.870.506.385	2.026.143.286
26.122	Administração Geral	0	0	10.272.923	10.272.923
26.122.2610	Suporte administrativo	0	0	10.272.923	10.272.923
26.126	Tecnologia da Informação	0	0	32.069.383	32.069.383
26.126.2620	Sistema de informação e processamento de dados	0	0	32.069.383	32.069.383
26.129	Administração de Receitas	0	0	65.817.815	65.817.815
26.129.1261	Melhoria da mobilidade urbana - Eficiência no trânsito	0	0	65.817.815	65.817.815
26.181	Policciamento	0	0	763.520	763.520
26.181.1261	Melhoria da mobilidade urbana - Eficiência no trânsito	0	0	763.520	763.520
26.453	Transportes Coletivos Urbanos	0	138.133.901	1.122.258.144	1.260.392.045
26.453.1250	Redução das emissões de poluentes na atmosfera	0	380.000	0	380.000
26.453.1262	Melhoria da mobilidade urbana - Transporte público	0	129.753.901	1.122.258.144	1.252.012.045
26.453.1310	Fortalecimento/Requalificação do Centro - BID	0	8.000.000	0	8.000.000
26.752	Energia Elétrica	0	0	16.179.700	16.179.700
26.752.1261	Melhoria da mobilidade urbana - Eficiência no trânsito	0	0	14.520.000	14.520.000
26.752.1270	Ações de economia sustentável	0	0	1.659.700	1.659.700
26.782	Transporte Rodoviário	0	17.502.000	623.144.900	640.646.900
26.782.1261	Melhoria da mobilidade urbana - Eficiência no trânsito	0	1.501.000	623.144.900	624.645.900
26.782.1262	Melhoria da mobilidade urbana - Transporte público	0	16.000.000	0	16.000.000
26.782.1263	Melhoria da mobilidade urbana - Integração metropolitana	0	1.000	0	1.000
26.783	Transporte Ferroviário	0	1.000	0	1.000
26.783.1262	Melhoria da mobilidade urbana - Transporte público	0	1.000	0	1.000
27	Desporto e Lazer	0	74.039.270	252.497.527	326.536.797
27.122	Administração Geral	0	0	67.490.270	67.490.270
27.122.2610	Suporte administrativo	0	0	67.490.270	67.490.270
27.126	Tecnologia da Informação	0	0	1.544.203	1.544.203
27.126.2620	Sistema de informação e processamento de dados	0	0	1.544.203	1.544.203
27.811	Desporto de Rendimento	0	5.200.000	0	5.200.000
27.811.1330	Consolidação da cidade como marco nacional em esporte	0	5.200.000	0	5.200.000
27.812	Desporto Comunitário	0	48.599.270	96.863.054	145.462.324
27.812.1330	Consolidação da cidade como marco nacional em esporte	0	48.599.270	96.863.054	145.462.324
27.813	Lazer	0	20.240.000	86.600.000	106.840.000
27.813.1330	Consolidação da cidade como marco nacional em esporte	0	20.240.000	86.600.000	106.840.000



Demonstrativo de Função, SubFunção e Programa por Operação Especial, Projeto e Atividade

					R\$
Código	Especificação	Operação Especial	Projeto	Atividade	Total
28	Encargos Especiais	5.154.230.360	0	0	5.154.230.360
28.062	Defesa do Interesse Público no Processo Judiciário	820.837.902	0	0	820.837.902
28.062.0000	Encargos Especiais	820.837.902	0	0	820.837.902
28.122	Administração Geral	124.722.187	0	0	124.722.187
28.122.0000	Encargos Especiais	124.722.187	0	0	124.722.187
28.841	Refinanciamento da Dívida Interna	3.383.366.615	0	0	3.383.366.615
28.841.0000	Encargos Especiais	3.383.366.615	0	0	3.383.366.615
28.843	Serviço da Dívida Interna	762.794.586	0	0	762.794.586
28.843.0000	Encargos Especiais	762.794.586	0	0	762.794.586
28.844	Serviço da Dívida Externa	62.509.070	0	0	62.509.070
28.844.0000	Encargos Especiais	62.509.070	0	0	62.509.070
99	Reserva de Contingência	0	0	151.000.000	151.000.000
99.999	Reserva de Contingência	0	0	151.000.000	151.000.000
99.999.9999	Reserva de Contingência	0	0	151.000.000	151.000.000
Total:		5.154.230.360	4.661.487.561	28.226.880.193	38.042.598.114



CONSOLIDADO GERAL
Demonstrativo de Despesas por Órgãos e Funções

Exercício: 2012

R\$

Órgão	Funções	Valor
01-Autarquia Hospitalar Municipal	Saúde	916.102.758
	Total do Órgão	916.102.758
02-Hospital do Servidor Público Municipal	Saúde	185.003.674
	Total do Órgão	185.003.674
03-Instituto de Previdência Municipal de São Paulo	Previdência Social	3.772.666.000
	Total do Órgão	3.772.666.000
04-Serviço Funerário do Município de São Paulo	Urbanismo	119.640.000
	Total do Órgão	119.640.000
09-Camara Municipal de São Paulo	Legislativa	472.053.643
	Total do Órgão	472.053.643
10-Tribunal de Contas	Legislativa	234.259.968
	Total do Órgão	234.259.968
11-Secretaria do Governo Municipal	Administração	50.991.642
	Direitos da Cidadania	2.998.993
	Comércio e Serviços	166.904.386
	Comunicações	167.161.597
	Desporto e Lazer	45.000.000
	Total do Órgão	433.056.618
12-Secretaria Municipal de Coordenação das Subprefeituras	Administração	819.999
	Segurança Pública	150.000.000
	Assistência Social	80.000
	Urbanismo	502.069.495
	Saneamento	34.016.000
	Agricultura	9.165.168
	Comunicações	100.000
	Total do Órgão	696.250.662
13-Secretaria Municipal de Planejamento, Orçamento e Gestão	Administração	19.746.614
	Trabalho	24.700.000
	Urbanismo	144.279.789
	Total do Órgão	188.726.403
14-Secretaria Municipal de Habitação	Assistência Social	82.000.000
	Habitação	1.228.660.172
	Total do Órgão	1.310.660.172
16-Secretaria Municipal de Educação	Educação	7.207.570.447
	Total do Órgão	7.207.570.447
17-Secretaria Municipal de Finanças	Administração	322.998.784
	Total do Órgão	322.998.784
18-Secretaria Municipal da Saúde/Fundo Municipal de Saúde	Saúde	5.586.631.980
	Total do Órgão	5.586.631.980
19-Secretaria Municipal de Esportes, Lazer e Recreação	Desporto e Lazer	256.936.897
	Total do Órgão	256.936.897
20-Secretaria Municipal de Transportes	Gestão Ambiental	3.000.000
	Transporte	1.177.581.540
	Total do Órgão	1.180.581.540
21-Secretaria Municipal dos Negócios Jurídicos	Judiciária	174.982.236
	Administração	9.728.541
	Total do Órgão	184.710.777
22-Secretaria Municipal de Infra-Estrutura Urbana e Obras	Urbanismo	774.157.358
	Saneamento	209.968.597
	Desporto e Lazer	20.240.000
	Total do Órgão	1.004.365.955
23-Secretaria Municipal de Serviços	Urbanismo	1.267.803.705
	Total do Órgão	1.267.803.705
24-Secretaria Municipal de Assistência e Desenvolvimento Social	Assistência Social	137.038.677
	Educação	210.176.000
	Total do Órgão	347.214.677
25-Secretaria Municipal de Cultura	Cultura	274.199.342
	Total do Órgão	274.199.342
27-Secretaria Municipal do Verde e do Meio Ambiente	Urbanismo	2.545.457
	Gestão Ambiental	228.677.357
	Total do Órgão	231.222.814
28-Encargos Gerais do Município	Administração	59.521.989
	Segurança Pública	28.600.000
	Assistência Social	1.000
	Previdência Social	1.676.130.800



CONSOLIDADO GERAL
Demonstrativo de Despesas por Órgãos e Funções

Exercício: 2012

R\$

Órgão	Funções	Valor
28-Encargos Gerais do Município	Trabalho	6.440.000
	Cultura	6.400.000
	Urbanismo	2.400.000
	Encargos Especiais	5.154.230.360
	Reserva de Contingência	151.000.000
	Total do Órgão	7.084.724.149
30-Secretaria Municipal de Desenvolvimento Economico e do Trabalho	Trabalho	95.513.804
	Educação	5.818.052
	Comércio e Serviços	1.000.000
	Total do Órgão	102.331.856
31-Secretaria Municipal de Relações Internacionais	Relações Exteriores	8.690.394
	Total do Órgão	8.690.394
32-Ouvidoria Geral do Município de São Paulo	Direitos da Cidadania	3.376.633
	Total do Órgão	3.376.633
34-Secretaria Municipal de Participação e Parceria	Educação	56.526.926
	Direitos da Cidadania	47.571.781
	Total do Órgão	104.098.707
36-Secretaria Municipal da Pessoa com Deficiência e Mobilidade Reduzida	Direitos da Cidadania	12.118.878
	Total do Órgão	12.118.878
37-Secretaria Municipal de Desenvolvimento Urbano	Urbanismo	221.963.073
	Total do Órgão	221.963.073
38-Secretaria Municipal de Segurança Urbana	Defesa Nacional	578.488
	Segurança Pública	371.243.421
	Total do Órgão	371.821.909
41-Subprefeitura Perus	Assistência Social	263.481
	Urbanismo	18.903.490
	Saneamento	4.761.936
	Total do Órgão	23.928.907
42-Subprefeitura Pirituba/Jaraguá	Assistência Social	342.529
	Urbanismo	22.678.770
	Saneamento	6.721.267
	Agricultura	16.000
	Total do Órgão	29.758.566
43-Subprefeitura Freguesia/Brasilândia	Assistência Social	382.121
	Urbanismo	23.039.282
	Saneamento	8.194.397
	Total do Órgão	31.615.800
44-Subprefeitura Casa Verde/Cachoeirinha	Assistência Social	227.594
	Urbanismo	15.828.034
	Saneamento	6.130.700
	Total do Órgão	22.186.328
45-Subprefeitura Santana/Tucuruvi	Assistência Social	222.370
	Urbanismo	24.146.260
	Saneamento	6.265.879
	Agricultura	8.000
	Total do Órgão	30.642.509
46-Subprefeitura Jaçanã/Tremembé	Assistência Social	220.435
	Urbanismo	21.026.987
	Saneamento	4.739.000
	Total do Órgão	25.986.422
47-Subprefeitura Vila Maria/Vila Guilherme	Assistência Social	250.062
	Urbanismo	21.614.974
	Saneamento	5.342.572
	Total do Órgão	27.207.608
48-Subprefeitura Lapa	Assistência Social	178.790
	Urbanismo	25.362.984
	Saneamento	5.699.096
	Agricultura	22.560
	Total do Órgão	31.263.430
49-Subprefeitura Sé	Assistência Social	244.450
	Urbanismo	42.835.896
	Saneamento	6.954.096
	Total do Órgão	50.034.442
50-Subprefeitura Butantã	Assistência Social	516.237



CONSOLIDADO GERAL
Demonstrativo de Despesas por Órgãos e Funções

Exercício: 2012

R\$

Órgão	Funções	Valor
50-Subprefeitura Butantã	Urbanismo	29.603.182
	Saneamento	7.629.376
	Total do Órgão	37.748.795
51-Subprefeitura Pinheiros	Assistência Social	336.631
	Urbanismo	26.689.236
	Saneamento	7.647.336
	Agricultura	8.000
	Total do Órgão	34.681.203
52-Subprefeitura Vila Mariana	Assistência Social	261.146
	Urbanismo	25.921.175
	Saneamento	6.991.745
	Agricultura	2.400
	Total do Órgão	33.176.466
53-Subprefeitura Ipiranga	Assistência Social	233.200
	Urbanismo	27.225.414
	Saneamento	8.069.419
	Agricultura	8.000
	Total do Órgão	35.536.033
54-Subprefeitura Santo Amaro	Assistência Social	444.676
	Urbanismo	23.544.649
	Saneamento	5.785.964
	Agricultura	8.000
	Total do Órgão	29.783.289
55-Subprefeitura Jabaquara	Assistência Social	326.452
	Urbanismo	19.267.315
	Saneamento	6.292.004
	Total do Órgão	25.885.771
56-Subprefeitura Cidade Ademar	Assistência Social	326.262
	Urbanismo	18.794.775
	Saneamento	4.404.112
	Total do Órgão	23.525.149
57-Subprefeitura Campo Limpo	Assistência Social	232.141
	Urbanismo	27.604.603
	Saneamento	12.243.096
	Total do Órgão	40.079.840
58-Subprefeitura M'Boi Mirim	Assistência Social	492.049
	Urbanismo	26.993.172
	Saneamento	8.203.159
	Total do Órgão	35.688.380
59-Subprefeitura Capela do Socorro	Assistência Social	841.504
	Urbanismo	25.640.136
	Saneamento	8.285.085
	Gestão Ambiental	210.000
	Total do Órgão	34.976.725
60-Subprefeitura Parelheiros	Assistência Social	221.895
	Urbanismo	16.108.617
	Saneamento	3.102.600
	Gestão Ambiental	8.000
	Total do Órgão	19.441.112
61-Subprefeitura Penha	Assistência Social	449.816
	Urbanismo	31.528.243
	Saneamento	7.831.712
	Agricultura	24.000
	Total do Órgão	39.833.771
62-Subprefeitura Ermelino Matarazzo	Assistência Social	198.084
	Urbanismo	18.207.823
	Saneamento	5.438.174
	Total do Órgão	23.844.081
63-Subprefeitura São Miguel	Assistência Social	384.823
	Urbanismo	26.506.086
	Saneamento	11.968.257
	Agricultura	33.600
	Total do Órgão	38.892.766
64-Subprefeitura Itaim Paulista	Assistência Social	354.402
	Urbanismo	22.082.285
	Saneamento	6.187.907



CONSOLIDADO GERAL
Demonstrativo de Despesas por Órgãos e Funções

Exercício: 2012

R\$

Órgão	Funções	Valor
	Total do Órgão	28.624.594
65-Subprefeitura Moóca	Assistência Social	347.344
	Urbanismo	26.722.750
	Saneamento	9.800.880
	Agricultura	40.000
	Total do Órgão	36.910.974
66-Subprefeitura Aricanduva/Formosa/Carrão	Assistência Social	204.427
	Urbanismo	23.300.589
	Saneamento	14.065.852
	Agricultura	8.000
	Total do Órgão	37.578.868
67-Subprefeitura Itaquera	Assistência Social	338.287
	Urbanismo	28.343.799
	Saneamento	8.059.050
	Total do Órgão	36.741.136
68-Subprefeitura Guaianases	Assistência Social	454.721
	Urbanismo	23.864.963
	Saneamento	7.313.469
	Agricultura	8.000
	Total do Órgão	31.641.153
69-Subprefeitura Vila Prudente/Sapopemba	Assistência Social	844.708
	Urbanismo	23.744.725
	Saneamento	9.409.610
	Agricultura	40.000
	Total do Órgão	34.039.043
70-Subprefeitura São Mateus	Assistência Social	359.668
	Urbanismo	24.222.799
	Saneamento	25.155.615
	Total do Órgão	49.738.082
71-Subprefeitura Cidade Tiradentes	Assistência Social	334.724
	Urbanismo	16.484.887
	Saneamento	3.750.000
	Total do Órgão	20.569.611
80-Fundação Paulista de Educação e Tecnologia	Educação	9.486.506
	Total do Órgão	9.486.506
81-Autoridade Municipal de Limpeza Urbana/Fundo Munic.de Limpeza Urbana	Urbanismo	8.000
	Total do Órgão	8.000
83-Companhia Metropolitana de Habitação de São Paulo	Urbanismo	17.090.948
	Habitação	132.469.492
	Total do Órgão	149.560.440
85-Fundação Theatro Municipal de São Paulo	Cultura	38.137.364
	Total do Órgão	38.137.364
86-Fundo Municipal de Saneamento Ambiental e Infraestrutura	Habitação	506.502.156
	Saneamento	80.000.000
	Gestão Ambiental	20.000.000
	Total do Órgão	606.502.156
87-Fundo Municipal de Desenvolvimento de Trânsito	Transporte	832.561.746
	Total do Órgão	832.561.746
88-Fundo de Preservação do Patrimônio Histórico e Cultural	Cultura	550.000
	Total do Órgão	550.000
89-Fundo Municipal de Esportes, Lazer e Recreação	Desporto e Lazer	4.359.900
	Total do Órgão	4.359.900
90-Fundo Municipal dos Direitos da Criança e do Adolescente	Assistência Social	119.203.543
	Direitos da Cidadania	240.000
	Total do Órgão	119.443.543
91-Fundo Municipal de Habitação	Assistência Social	2.860.091
	Habitação	65.497.467
	Total do Órgão	68.357.558
93-Fundo Municipal de Assistência Social	Assistência Social	609.910.032
	Total do Órgão	609.910.032
94-Fundo Especial do Meio Ambiente e Desenvolvimento Sustentável	Gestão Ambiental	81.685.554
	Total do Órgão	81.685.554
95-Fundo Especial de Promoção de Atividades Culturais	Cultura	5.729.000
	Total do Órgão	5.729.000

**Prefeitura do Município de São Paulo**

Anexo 08 - Lei 4.320/64

Demonstrativo da Despesa por Função, SubFunção e Programa Conforme Vínculo com os Recursos
Consolidado Direta e Indireta Exercício 2012

R\$ 1,00

Código	Especificação	Ordinário	Vinculado	Total
01	Legislativa	698.813.611	7.500.000	706.313.611
01031	Ação Legislativa	437.274.363	4.550.000	441.824.363
010312610	Suporte administrativo	33.313.351	0	33.313.351
010312710	Processo Legislativo	403.961.012	4.550.000	408.511.012
01032	Controle Externo	231.249.000	2.950.000	234.199.000
010322610	Suporte administrativo	4.347.000	0	4.347.000
010322810	Controle Externo	226.902.000	2.950.000	229.852.000
01122	Administração Geral	29.569.280	0	29.569.280
011222920	Divulgação Oficial	29.569.280	0	29.569.280
01126	Tecnologia da Informação	715.968	0	715.968
011262620	Sistema de informação e processamento de dados	715.968	0	715.968
01131	Comunicação Social	5.000	0	5.000
011312920	Divulgação Oficial	5.000	0	5.000
02	Judiciária	144.982.236	30.000.000	174.982.236
02062	Defesa do Interesse Público no Processo Judiciário	4.116.000	30.000.000	34.116.000
020621160	Defesa dos direitos humanos	0	30.000.000	30.000.000
020622610	Suporte administrativo	4.116.000	0	4.116.000
02122	Administração Geral	138.415.236	0	138.415.236
021222610	Suporte administrativo	138.415.236	0	138.415.236
02126	Tecnologia da Informação	1.100.000	0	1.100.000
021261510	Agilidade nos processos internos	1.000.000	0	1.000.000
021262610	Suporte administrativo	100.000	0	100.000
02128	Formação de Recursos Humanos	1.250.000	0	1.250.000
021281540	Capacitação do funcionalismo	1.250.000	0	1.250.000
02131	Comunicação Social	1.000	0	1.000
021312920	Divulgação Oficial	1.000	0	1.000
02364	Ensino Superior	100.000	0	100.000
023641540	Capacitação do funcionalismo	100.000	0	100.000
04	Administração	411.805.700	52.001.869	463.807.569
04121	Planejamento e Orçamento	1.482.000	604.614	2.086.614
041211520	Eficiência e transparência na gestão dos recursos	250.000	0	250.000
041211530	Qualidade da receita e da despesa	1.232.000	604.614	1.836.614
04122	Administração Geral	316.152.571	0	316.152.571
041221530	Qualidade da receita e da despesa	1.000.000	0	1.000.000
041222610	Suporte administrativo	315.152.571	0	315.152.571
04123	Administração Financeira	16.800.000	0	16.800.000
041230000	Encargos Especiais	16.800.000	0	16.800.000
04124	Controle Interno	1.100.000	0	1.100.000
041241510	Agilidade nos processos internos	100.000	0	100.000
041241520	Eficiência e transparência na gestão dos recursos	1.000.000	0	1.000.000
04125	Normatização e Fiscalização	500.000	0	500.000
041252610	Suporte administrativo	500.000	0	500.000
04126	Tecnologia da Informação	49.403.684	6.885.000	56.288.684
041261420	Incentivo ao empreendedorismo e ao ambiente de negócios	500.000	0	500.000
041261510	Agilidade nos processos internos	2.480.000	0	2.480.000
041261520	Eficiência e transparência na gestão dos recursos	1.819.999	0	1.819.999

**Prefeitura do Município de São Paulo**

Anexo 08 - Lei 4.320/64

Demonstrativo da Despesa por Função, SubFunção e Programa Conforme Vínculo com os Recursos
Consolidado Direta e Indireta Exercício 2012

R\$ 1,00

Código	Especificação	Ordinário	Vinculado	Total
041261530	Qualidade da receita e da despesa	1.000.000	0	1.000.000
041262620	Sistema de informação e processamento de dados	43.603.685	6.885.000	50.488.685
04128	Formação de Recursos Humanos	2.960.000	0	2.960.000
041281540	Capacitação do funcionalismo	2.960.000	0	2.960.000
04129	Administração de Receitas	14.949.000	42.746.700	57.695.700
041290000	Encargos Especiais	1.000	0	1.000
041292610	Suporte administrativo	13.948.000	0	13.948.000
041292620	Sistema de informação e processamento de dados	1.000.000	42.746.700	43.746.700
04131	Comunicação Social	6.720.000	0	6.720.000
041312920	Divulgação Oficial	6.720.000	0	6.720.000
04303	Suporte Profilático e Terapêutico	1.200.000	0	1.200.000
043031540	Capacitação do funcionalismo	1.200.000	0	1.200.000
04331	Proteção e Benefícios ao Trabalhador	538.445	1.765.555	2.304.000
043312950	Benefícios a servidores	538.445	1.765.555	2.304.000
05	Defesa Nacional	578.488	0	578.488
05122	Administração Geral	578.488	0	578.488
051222610	Suporte administrativo	578.488	0	578.488
06	Segurança Pública	500.264.135	49.579.286	549.843.421
06122	Administração Geral	287.793.038	0	287.793.038
061222610	Suporte administrativo	287.793.038	0	287.793.038
06126	Tecnologia da Informação	7.537.632	0	7.537.632
061262620	Sistema de informação e processamento de dados	7.537.632	0	7.537.632
06181	Policimento	175.933.465	49.579.286	225.512.751
061811170	Ampliação da proteção ao cidadão	174.832.465	49.579.286	224.411.751
061811220	Preservação dos recursos hídricos	1.000	0	1.000
061812610	Suporte administrativo	1.100.000	0	1.100.000
06182	Defesa Civil	29.000.000	0	29.000.000
061822130	Defesa Civil - Prevenção e Emergência	29.000.000	0	29.000.000
07	Relações Exteriores	8.690.394	0	8.690.394
07122	Administração Geral	4.638.872	0	4.638.872
071222610	Suporte administrativo	4.638.872	0	4.638.872
07126	Tecnologia da Informação	34.522	0	34.522
071262620	Sistema de informação e processamento de dados	34.522	0	34.522
07212	Cooperação Internacional	4.017.000	0	4.017.000
072121340	Afirmção da cidade como referência mundial em eventos e turismo	1.697.000	0	1.697.000
072121430	Atração de novos parceiros e investimentos internacionais	2.320.000	0	2.320.000
08	Assistência Social	211.411.509	750.516.863	961.928.372
08122	Administração Geral	113.889.909	0	113.889.909
081222610	Suporte administrativo	113.889.909	0	113.889.909
08126	Tecnologia da Informação	4.732.442	0	4.732.442
081262620	Sistema de informação e processamento de dados	4.732.442	0	4.732.442
08128	Formação de Recursos Humanos	297.129	4.220.000	4.517.129
081281143	Fortalecimento da rede de proteção social - Assistência Geral	0	4.220.000	4.220.000
081281540	Capacitação do funcionalismo	297.129	0	297.129
08241	Assistência ao Idoso	0	16.376.513	16.376.513

**Prefeitura do Município de São Paulo**

Anexo 08 - Lei 4.320/64

Demonstrativo da Despesa por Função, SubFunção e Programa Conforme Vínculo com os Recursos
Consolidado Direta e Indireta Exercício 2012

R\$ 1,00

Código	Especificação	Ordinário	Vinculado	Total
082411141	Fortalecimento da rede de proteção social - Básica	0	10.563.706	10.563.706
082411142	Fortalecimento da rede de proteção social - Especial	0	5.812.807	5.812.807
08242	Assistência ao Portador de Deficiência	0	13.328.144	13.328.144
082421142	Fortalecimento da rede de proteção social - Especial	0	13.328.144	13.328.144
08243	Assistência a Criança e ao Adolescente	10.835.029	466.994.591	477.829.620
082431141	Fortalecimento da rede de proteção social - Básica	10.835.029	369.678.839	380.513.868
082431142	Fortalecimento da rede de proteção social - Especial	0	97.314.752	97.314.752
082431160	Defesa dos direitos humanos	0	1.000	1.000
08244	Assistência Comunitária	81.577.000	249.597.615	331.174.615
082441133	Acesso à moradia - Ações de habitação	80.000.000	4.860.091	84.860.091
082441141	Fortalecimento da rede de proteção social - Básica	0	56.672.499	56.672.499
082441142	Fortalecimento da rede de proteção social - Especial	0	124.147.284	124.147.284
082441143	Fortalecimento da rede de proteção social - Assistência Geral	336.000	47.374.544	47.710.544
082441310	Fortalecimento/Requalificação do Centro - BID	1.000.000	0	1.000.000
082442140	Serviço Funerário	1.000	0	1.000
082442930	Projeto de Inclusão Social Urbana - Nós do Centro/União Européia	240.000	16.543.197	16.783.197
08605	Abastecimento	80.000	0	80.000
086052210	Gerenciamento do sistema de abastecimento	80.000	0	80.000
09	Previdência Social	980.325.614	4.468.471.186	5.448.796.800
09122	Administração Geral	0	28.013.000	28.013.000
091222610	Suporte administrativo	0	28.013.000	28.013.000
09126	Tecnologia da Informação	0	2.441.358	2.441.358
091262620	Sistema de informação e processamento de dados	0	2.441.358	2.441.358
09131	Comunicação Social	0	15.000	15.000
091312920	Divulgação Oficial	0	15.000	15.000
09271	Previdência Básica	315.571.410	1.034.755.545	1.350.326.955
092712940	Previdência dos servidores	315.571.410	1.034.755.545	1.350.326.955
09272	Previdência do Regime Estatutário	588.884.641	3.152.370.736	3.741.255.377
092722610	Suporte administrativo	0	2.650.000	2.650.000
092722940	Previdência dos servidores	588.409.444	3.149.037.198	3.737.446.642
092722950	Benefícios a servidores	475.197	683.538	1.158.735
09331	Proteção e Benefícios ao Trabalhador	75.869.563	248.775.547	324.645.110
093312610	Suporte administrativo	75.869.563	248.775.547	324.645.110
09845	Transferências	0	2.100.000	2.100.000
098452940	Previdência dos servidores	0	2.100.000	2.100.000
10	Saúde	313.265.576	6.374.472.836	6.687.738.412
10122	Administração Geral	261.465.600	1.963.116.637	2.224.582.237
101221112	Acesso à saúde e qualidade no atendimento - Fortalecimento de assistência a saúde	112.500.000	0	112.500.000
101222610	Suporte administrativo	148.965.600	1.963.116.637	2.112.082.237
10126	Tecnologia da Informação	526.024	39.626.834	40.152.858
101262620	Sistema de informação e processamento de dados	526.024	39.626.834	40.152.858
10128	Formação de Recursos Humanos	0	9.673.600	9.673.600
101281540	Capacitação do funcionalismo	0	9.673.600	9.673.600
10131	Comunicação Social	0	3.000.000	3.000.000
101312920	Divulgação Oficial	0	3.000.000	3.000.000

**Prefeitura do Município de São Paulo**

Anexo 08 - Lei 4.320/64

Demonstrativo da Despesa por Função, SubFunção e Programa Conforme Vínculo com os Recursos
Consolidado Direta e Indireta Exercício 2012

R\$ 1,00

Código	Especificação	Ordinário	Vinculado	Total
10301	Atenção Básica	0	2.223.975.304	2.223.975.304
103011111	Acesso à saúde e qualidade no atendimento - Integralidade da atenção	0	2.209.926.304	2.209.926.304
103011114	Acesso à saúde e qualidade no atendimento - Assistência farmacêutica	0	14.049.000	14.049.000
10302	Assistência Hospitalar e Ambulatorial	51.273.952	2.126.449.562	2.177.723.514
103021111	Acesso à saúde e qualidade no atendimento - Integralidade da atenção	32.597.950	1.139.768.038	1.172.365.988
103021112	Acesso à saúde e qualidade no atendimento - Fortalecimento de assistência a saúde	500.000	73.512.276	74.012.276
103021113	Acesso à saúde e qualidade no atendimento - SUS com qualidade	0	727.756.000	727.756.000
103021114	Acesso à saúde e qualidade no atendimento - Assistência farmacêutica	18.176.002	185.413.248	203.589.250
10304	Vigilância Sanitária	0	7.628.151	7.628.151
103041111	Acesso à saúde e qualidade no atendimento - Integralidade da atenção	0	6.835.427	6.835.427
103041112	Acesso à saúde e qualidade no atendimento - Fortalecimento de assistência a saúde	0	792.724	792.724
10422	Direitos Individuais, Coletivos e Difusos	0	1.002.748	1.002.748
104221113	Acesso à saúde e qualidade no atendimento - SUS com qualidade	0	1.002.748	1.002.748
11	Trabalho	78.778.804	47.875.000	126.653.804
11122	Administração Geral	10.585.227	0	10.585.227
111221530	Qualidade da receita e da despesa	1.000.000	0	1.000.000
111222610	Suporte administrativo	9.585.227	0	9.585.227
11126	Tecnologia da Informação	1.732.100	540.000	2.272.100
111261410	Estímulo ao emprego e à qualificação dos trabalhadores	300.000	0	300.000
111262620	Sistema de informação e processamento de dados	1.432.100	540.000	1.972.100
11331	Proteção e Benefícios ao Trabalhador	1.840.000	0	1.840.000
113312950	Benefícios a servidores	1.840.000	0	1.840.000
11332	Relações de Trabalho	24.700.000	0	24.700.000
113322610	Suporte administrativo	24.700.000	0	24.700.000
11333	Empregabilidade	4.700.000	6.000.000	10.700.000
113331410	Estímulo ao emprego e à qualificação dos trabalhadores	4.700.000	6.000.000	10.700.000
11334	Fomento ao Trabalho	35.221.477	41.335.000	76.556.477
113341410	Estímulo ao emprego e à qualificação dos trabalhadores	28.121.477	13.335.000	41.456.477
113341420	Incentivo ao empreendedorismo e ao ambiente de negócios	1.700.000	3.000.000	4.700.000
113341440	Priorização de áreas estratégicas para a criação de empregos e negócios	2.300.000	25.000.000	27.300.000
113341450	Promoção do desenvolvimento econômico e social da Zona Leste	3.100.000	0	3.100.000
12	Educação	81.294.584	7.408.283.347	7.489.577.931
12122	Administração Geral	19.271.270	556.123.247	575.394.517
121221124	Acesso à educação e qualidade do ensino - Educação integrada	0	253.032.484	253.032.484
121221126	Acesso à educação e qualidade do ensino - Ampliação do tempo de permanência do aluno	815.719	12.825.064	13.640.783
121221127	Acesso à educação e qualidade do ensino - Formação, Avaliação e Aprimoramento do Ensino	2.094.154	33.025.140	35.119.294
121222610	Suporte administrativo	16.361.397	257.240.559	273.601.956
12126	Tecnologia da Informação	4.446.208	125.932.018	130.378.226
121261320	Incentivo à produção cultural e à interação criativa	0	56.026.926	56.026.926
121262620	Sistema de informação e processamento de dados	4.446.208	69.905.092	74.351.300
12128	Formação de Recursos Humanos	1.088.126	19.159.966	20.248.092
121281127	Acesso à educação e qualidade do ensino - Formação, Avaliação e Aprimoramento do Ensino	1.088.126	19.159.966	20.248.092
12131	Comunicação Social	3.000.000	0	3.000.000

**Prefeitura do Município de São Paulo**

Anexo 08 - Lei 4.320/64

Demonstrativo da Despesa por Função, SubFunção e Programa Conforme Vínculo com os Recursos
Consolidado Direta e Indireta Exercício 2012

R\$ 1,00

Código	Especificação	Ordinário	Vinculado	Total
121312920	Divulgação Oficial	3.000.000	0	3.000.000
12243	Assistência a Criança e ao Adolescente	10.000.000	0	10.000.000
122431127	Acesso à educação e qualidade do ensino - Formação, Avaliação e Aprimoramento do Ensino	10.000.000	0	10.000.000
12306	Alimentação e Nutrição	0	632.348.378	632.348.378
123061128	Acesso à educação e qualidade do ensino - Alimentação escolar	0	632.348.378	632.348.378
12361	Ensino Fundamental	0	2.845.171.110	2.845.171.110
123611122	Acesso à educação e qualidade do ensino - Ensino fundamental	0	2.609.116.163	2.609.116.163
123611123	Acesso à educação e qualidade do ensino - Educação de jovens e adultos	0	12.139.151	12.139.151
123611127	Acesso à educação e qualidade do ensino - Formação, Avaliação e Aprimoramento do Ensino	0	13.739.796	13.739.796
123611143	Fortalecimento da rede de proteção social - Assistência Geral	0	210.176.000	210.176.000
12362	Ensino Médio	41.987.761	0	41.987.761
123622110	Melhoria da qualidade do ensino - Ensino Médio	41.987.761	0	41.987.761
12363	Ensino Profissional	1.001.219	9.334.506	10.335.725
123631270	Ações de economia sustentável	500.000	0	500.000
123632120	Melhoria da qualidade do ensino - Ensino Profissional	501.219	9.334.506	9.835.725
12365	Educação Infantil	0	3.140.718.871	3.140.718.871
123651121	Acesso à educação e qualidade do ensino - Educação infantil	0	3.140.718.871	3.140.718.871
12366	Educação de Jovens e Adultos	500.000	5.318.052	5.818.052
123661410	Estímulo ao emprego e à qualificação dos trabalhadores	500.000	5.318.052	5.818.052
12367	Educação Especial	0	74.177.199	74.177.199
123671125	Acesso à educação e qualidade do ensino - Educação especial	0	74.177.199	74.177.199
13	Cultura	249.736.456	107.349.250	357.085.706
13122	Administração Geral	111.218.983	0	111.218.983
131222610	Suporte administrativo	111.218.983	0	111.218.983
13126	Tecnologia da Informação	1.372.869	0	1.372.869
131262620	Sistema de informação e processamento de dados	1.372.869	0	1.372.869
13391	Patrimônio Histórico, Artístico e Arqueológico	17.520.680	11.469.593	28.990.273
133911310	Fortalecimento/Requalificação do Centro - BID	1.895.056	0	1.895.056
133912310	Patrimônio histórico, artístico e arqueológico	15.625.624	11.469.593	27.095.217
13392	Difusão Cultural	119.623.924	95.879.657	215.503.581
133921310	Fortalecimento/Requalificação do Centro - BID	280.022	800.060	1.080.082
133921320	Incentivo à produção cultural e à interação criativa	44.810.762	2.717.352	47.528.114
133921340	Afirmção da cidade como referência mundial em eventos e turismo	7.400.000	465.000	7.865.000
133922310	Patrimônio histórico, artístico e arqueológico	0	30.000.000	30.000.000
133922320	Promoção de atividades culturais	59.625.140	47.479.440	107.104.580
133922610	Suporte administrativo	5.508.000	13.964.244	19.472.244
133922910	Ile de France	2.000.000	453.561	2.453.561
14	Direitos da Cidadania	47.070.868	19.235.417	66.306.285
14122	Administração Geral	22.964.131	0	22.964.131
141221170	Ampliação da proteção ao cidadão	1.000	0	1.000
141222610	Suporte administrativo	22.963.131	0	22.963.131
14126	Tecnologia da Informação	2.157.881	0	2.157.881
141261510	Agilidade nos processos internos	544.000	0	544.000
141262620	Sistema de informação e processamento de dados	1.613.881	0	1.613.881
14242	Assistência ao Portador de Deficiência	4.398.584	0	4.398.584

**Prefeitura do Município de São Paulo**

Anexo 08 - Lei 4.320/64

Demonstrativo da Despesa por Função, SubFunção e Programa Conforme Vínculo com os Recursos
Consolidado Direta e Indireta Exercício 2012

R\$ 1,00

Código	Especificação	Ordinário	Vinculado	Total
142421150	Ampliação das políticas de inclusão para cidadãos com deficiência e mobilidade reduzida	4.398.584	0	4.398.584
14243	Assistência a Criança e ao Adolescente	316.800	1.344.000	1.660.800
142431160	Defesa dos direitos humanos	316.800	1.344.000	1.660.800
14244	Assistência Comunitária	400.000	0	400.000
142441160	Defesa dos direitos humanos	400.000	0	400.000
14422	Direitos Individuais, Coletivos e Difusos	16.833.472	17.891.417	34.724.889
144221160	Defesa dos direitos humanos	16.148.672	17.651.417	33.800.089
144221340	Afirmação da cidade como referência mundial em eventos e turismo	684.800	240.000	924.800
15	Urbanismo	2.808.373.260	1.169.835.511	3.978.208.771
15122	Administração Geral	796.500.694	42.895.000	839.395.694
151221440	Priorização de áreas estratégicas para a criação de empregos e negócios	90.000.000	0	90.000.000
151221460	Aprimoramento da infraestrutura urbana	100.000	0	100.000
151221520	Eficiência e transparência na gestão dos recursos	100.000	0	100.000
151222140	Serviço Funerário	0	42.825.000	42.825.000
151222610	Suporte administrativo	706.300.694	70.000	706.370.694
15126	Tecnologia da Informação	97.217.318	1.300.000	98.517.318
151261520	Eficiência e transparência na gestão dos recursos	100.000	0	100.000
151262620	Sistema de informação e processamento de dados	97.117.318	1.300.000	98.417.318
15127	Ordenamento Territorial	48.058.000	0	48.058.000
151271440	Priorização de áreas estratégicas para a criação de empregos e negócios	501.000	0	501.000
151271450	Promoção do desenvolvimento econômico e social da Zona Leste	7.251.000	0	7.251.000
151271460	Aprimoramento da infraestrutura urbana	39.546.000	0	39.546.000
151271520	Eficiência e transparência na gestão dos recursos	760.000	0	760.000
15182	Defesa Civil	200.000	0	200.000
151822130	Defesa Civil - Prevenção e Emergência	200.000	0	200.000
15183	Informação e Inteligência	1.000.000	0	1.000.000
151831460	Aprimoramento da infraestrutura urbana	1.000.000	0	1.000.000
15451	Infra-Estrutura Urbana	81.885.000	712.774.228	794.659.228
154511132	Acesso à moradia - Regularização fundiária	0	47.090.948	47.090.948
154511170	Ampliação da proteção ao cidadão	0	7.768.000	7.768.000
154511263	Melhoria da mobilidade urbana - Integração metropolitana	54.435.000	642.216.000	696.651.000
154511460	Aprimoramento da infraestrutura urbana	24.850.000	15.699.280	40.549.280
154512620	Sistema de informação e processamento de dados	2.600.000	0	2.600.000
15452	Serviços Urbanos	1.685.393.513	332.866.283	2.018.259.796
154521170	Ampliação da proteção ao cidadão	100.000	107.641.046	107.741.046
154521210	Cidade mais verde	112.547.744	0	112.547.744
154521240	Gestão adequada dos resíduos sólidos	1.180.839.023	58.080.788	1.238.919.811
154521263	Melhoria da mobilidade urbana - Integração metropolitana	80.000	0	80.000
154521270	Ações de economia sustentável	0	9.004.000	9.004.000
154521310	Fortalecimento/Requalificação do Centro - BID	25.775.591	58.625.449	84.401.040
154521440	Priorização de áreas estratégicas para a criação de empregos e negócios	1.200.000	0	1.200.000
154521460	Aprimoramento da infraestrutura urbana	355.559.270	24.000.000	379.559.270
154522130	Defesa Civil - Prevenção e Emergência	1.043.473	0	1.043.473
154522140	Serviço Funerário	0	75.515.000	75.515.000

**Prefeitura do Município de São Paulo**

Anexo 08 - Lei 4.320/64

Demonstrativo da Despesa por Função, SubFunção e Programa Conforme Vínculo com os Recursos
Consolidado Direta e Indireta Exercício 2012

R\$ 1,00

Código	Especificação	Ordinário	Vinculado	Total
154522620	Sistema de informação e processamento de dados	8.248.412	0	8.248.412
15541	Preservação e Conservação Ambiental	3.269.156	0	3.269.156
155411210	Cidade mais verde	3.269.156	0	3.269.156
15543	Recuperação de Áreas Degradadas	35.000.000	80.000.000	115.000.000
155431460	Aprimoramento da infraestrutura urbana	35.000.000	80.000.000	115.000.000
15662	Produção Industrial	49.649.579	0	49.649.579
156621460	Aprimoramento da infraestrutura urbana	49.649.579	0	49.649.579
15813	Lazer	10.200.000	0	10.200.000
158131330	Consolidação da cidade como marco nacional em esporte e lazer	10.200.000	0	10.200.000
16	Habitação	254.414.486	1.678.714.801	1.933.129.287
16122	Administração Geral	76.594.434	64.000.000	140.594.434
161222610	Suporte administrativo	76.594.434	64.000.000	140.594.434
16126	Tecnologia da Informação	2.719.052	653.838	3.372.890
161262620	Sistema de informação e processamento de dados	2.719.052	653.838	3.372.890
16451	Infra-Estrutura Urbana	85.000.000	913.251.077	998.251.077
164511131	Acesso à moradia - Urbanização de favelas	80.000.000	912.884.632	992.884.632
164511132	Acesso à moradia - Regularização fundiária	5.000.000	366.445	5.366.445
16482	Habitação Urbana	90.101.000	700.809.886	790.910.886
164821132	Acesso à moradia - Regularização fundiária	0	39.000	39.000
164821133	Acesso à moradia - Ações de habitação	100.000	131.068.494	131.168.494
164821220	Preservação dos recursos hídricos	90.000.000	567.497.765	657.497.765
164821310	Fortalecimento/Requalificação do Centro - BID	1.000	2.204.627	2.205.627
17	Saneamento	356.532.765	239.895.197	596.427.962
17451	Infra-Estrutura Urbana	74.504.000	239.895.197	314.399.197
174511230	Melhoria da drenagem urbana	74.500.000	239.894.197	314.394.197
174511310	Fortalecimento/Requalificação do Centro - BID	4.000	1.000	5.000
17452	Serviços Urbanos	1.000	0	1.000
174521230	Melhoria da drenagem urbana	1.000	0	1.000
17512	Saneamento Básico Urbano	276.459.365	0	276.459.365
175121230	Melhoria da drenagem urbana	276.459.365	0	276.459.365
17545	Meteorologia	5.568.400	0	5.568.400
175451230	Melhoria da drenagem urbana	5.568.400	0	5.568.400
18	Gestão Ambiental	231.285.357	132.295.554	363.580.911
18122	Administração Geral	75.318.775	0	75.318.775
181222610	Suporte administrativo	75.318.775	0	75.318.775
18126	Tecnologia da Informação	2.439.720	0	2.439.720
181262620	Sistema de informação e processamento de dados	2.439.720	0	2.439.720
18541	Preservação e Conservação Ambiental	150.788.197	132.085.554	282.873.751
185411210	Cidade mais verde	139.473.597	120.785.554	260.259.151
185411220	Preservação dos recursos hídricos	5.160.000	0	5.160.000
185411250	Redução das emissões de poluentes na atmosfera	0	11.300.000	11.300.000
185411261	Melhoria da mobilidade urbana - Eficiência no trânsito	4.000.000	0	4.000.000
185411270	Ações de economia sustentável	1.884.000	0	1.884.000
185411280	Incentivo à cultura de paz	262.600	0	262.600
185411440	Priorização de áreas estratégicas para a criação de empregos e negócios	8.000	0	8.000

**Prefeitura do Município de São Paulo**

Anexo 08 - Lei 4.320/64

Demonstrativo da Despesa por Função, SubFunção e Programa Conforme Vínculo com os Recursos
Consolidado Direta e Indireta Exercício 2012

R\$ 1,00

Código	Especificação	Ordinário	Vinculado	Total
18542	Controle Ambiental	2.738.665	210.000	2.948.665
185421250	Redução das emissões de poluentes na atmosfera	2.738.665	0	2.738.665
185421440	Priorização de áreas estratégicas para a criação de empregos e negócios	0	210.000	210.000
20	Agricultura	9.391.728	0	9.391.728
20122	Administração Geral	6.664.168	0	6.664.168
201222610	Suporte administrativo	6.664.168	0	6.664.168
20306	Alimentação e Nutrição	1.000	0	1.000
203062210	Gerenciamento do sistema de abastecimento	1.000	0	1.000
20605	Abastecimento	2.726.560	0	2.726.560
206052210	Gerenciamento do sistema de abastecimento	2.726.560	0	2.726.560
23	Comércio e Serviços	97.400.000	70.984.386	168.384.386
23694	Serviços Financeiros	1.000.000	0	1.000.000
236941420	Incentivo ao empreendedorismo e ao ambiente de negócios	1.000.000	0	1.000.000
23695	Turismo	96.400.000	70.984.386	167.384.386
236951340	Afirmação da cidade como referência mundial em eventos e turismo	96.400.000	70.984.386	167.384.386
24	Comunicações	167.261.597	0	167.261.597
24122	Administração Geral	10.711.597	0	10.711.597
241222610	Suporte administrativo	10.711.597	0	10.711.597
24126	Tecnologia da Informação	42.150.000	0	42.150.000
241261510	Agilidade nos processos internos	42.000.000	0	42.000.000
241261520	Eficiência e transparência na gestão dos recursos	100.000	0	100.000
241262620	Sistema de informação e processamento de dados	50.000	0	50.000
24131	Comunicação Social	114.400.000	0	114.400.000
241312920	Divulgação Oficial	114.400.000	0	114.400.000
25	Energia	0	126.000.000	126.000.000
25752	Energia Elétrica	0	126.000.000	126.000.000
257521170	Ampliação da proteção ao cidadão	0	126.000.000	126.000.000
26	Transporte	1.053.615.309	972.527.977	2.026.143.286
26122	Administração Geral	10.272.923	0	10.272.923
261222610	Suporte administrativo	10.272.923	0	10.272.923
26126	Tecnologia da Informação	4.239.383	27.830.000	32.069.383
261262620	Sistema de informação e processamento de dados	4.239.383	27.830.000	32.069.383
26129	Administração de Receitas	0	65.817.815	65.817.815
261291261	Melhoria da mobilidade urbana - Eficiência no trânsito	0	65.817.815	65.817.815
26181	Policimento	0	763.520	763.520
261811261	Melhoria da mobilidade urbana - Eficiência no trânsito	0	763.520	763.520
26453	Transportes Coletivos Urbanos	1.039.101.003	221.291.042	1.260.392.045
264531250	Redução das emissões de poluentes na atmosfera	380.000	0	380.000
264531262	Melhoria da mobilidade urbana - Transporte público	1.030.721.003	221.291.042	1.252.012.045
264531310	Fortalecimento/Requalificação do Centro - BID	8.000.000	0	8.000.000
26752	Energia Elétrica	0	16.179.700	16.179.700
267521261	Melhoria da mobilidade urbana - Eficiência no trânsito	0	14.520.000	14.520.000
267521270	Ações de economia sustentável	0	1.659.700	1.659.700
26782	Transporte Rodoviário	1.000	640.645.900	640.646.900
267821261	Melhoria da mobilidade urbana - Eficiência no trânsito	0	624.645.900	624.645.900

**Prefeitura do Município de São Paulo**

Anexo 08 - Lei 4.320/64

Demonstrativo da Despesa por Função, SubFunção e Programa Conforme Vínculo com os Recursos
Consolidado Direta e Indireta Exercício 2012

R\$ 1,00

Código	Especificação	Ordinário	Vinculado	Total
267821262	Melhoria da mobilidade urbana - Transporte público	0	16.000.000	16.000.000
267821263	Melhoria da mobilidade urbana - Integração metropolitana	1.000	0	1.000
26783	Transporte Ferroviário	1.000	0	1.000
267831262	Melhoria da mobilidade urbana - Transporte público	1.000	0	1.000
27	Desporto e Lazer	277.477.627	49.059.170	326.536.797
27122	Administração Geral	67.490.270	0	67.490.270
271222610	Suporte administrativo	67.490.270	0	67.490.270
27126	Tecnologia da Informação	1.544.203	0	1.544.203
271262620	Sistema de informação e processamento de dados	1.544.203	0	1.544.203
27811	Desporto de Rendimento	5.200.000	0	5.200.000
278111330	Consolidação da cidade como marco nacional em esporte e lazer	5.200.000	0	5.200.000
27812	Desporto Comunitário	112.403.154	33.059.170	145.462.324
278121330	Consolidação da cidade como marco nacional em esporte e lazer	112.403.154	33.059.170	145.462.324
27813	Lazer	90.840.000	16.000.000	106.840.000
278131330	Consolidação da cidade como marco nacional em esporte e lazer	90.840.000	16.000.000	106.840.000
28	Encargos Especiais	5.149.426.651	4.803.709	5.154.230.360
28062	Defesa do Interesse Público no Processo Judiciário	820.837.902	0	820.837.902
280620000	Encargos Especiais	820.837.902	0	820.837.902
28122	Administração Geral	124.722.187	0	124.722.187
281220000	Encargos Especiais	124.722.187	0	124.722.187
28841	Refinanciamento da Dívida Interna	3.378.562.906	4.803.709	3.383.366.615
288410000	Encargos Especiais	3.378.562.906	4.803.709	3.383.366.615
28843	Serviço da Dívida Interna	762.794.586	0	762.794.586
288430000	Encargos Especiais	762.794.586	0	762.794.586
28844	Serviço da Dívida Externa	62.509.070	0	62.509.070
288440000	Encargos Especiais	62.509.070	0	62.509.070
Total		14.132.196.755	23.759.401.359	37.891.598.114

Nota Explicativa - Vínculos a que se refere o demonstrativo:

Fonte 00 - Recursos do Tesouro Municipal destinado à Educação (inclusive do Fundo Constitucional da Educação) e à Saúde

Fonte 01 - Operações de Crédito

Fonte 02 - Transferências Federais

Fonte 03 - Transferências Estaduais

Fonte 05 - Outras Fontes

Fonte 06 - Recursos Próprios da Administração Indireta

Fonte 08 - Tesouro Municipal - Recursos Vinculados

Fonte 09 - Recursos Próprios da Empresa Dependente

Fundos Especiais e Fundações

**Prefeitura do Município de São Paulo**

Anexo 08 - Lei 4.320/64

Demonstrativo da Despesa por Função, SubFunção e Programa Conforme Vínculo com os Recursos

Consolidado Direta e Indireta Exercício 2012

R\$ 1,00

Código	Especificação	Ordinário	Vinculado	Total
99	Reserva de Contingência			151.000.000
99999	Reserva de Contingência			151.000.000
999999999	Reserva de Contingência			151.000.000
	Total			151.000.000

**CONSOLIDADO GERAL**

Exercício: 2012

Demonstrativo Segundo a Função, Subfunção, Programa, Grupo de Despesa e Vínculo

R\$

Código	Especificação	Fonte	Pessoal e Encargos Sociais	Juros e Encargos da Dívida	Outras Despesas Correntes	Sub-Total Despesas Correntes	Investimentos	Inversões Financeiras	Amortização da Dívida	Sub-Total Despesas de Capital	Total
01	Legislativa	00	554.600.279		107.831.167	662.431.446	43.882.165			43.882.165	706.313.611
01.031	Ação Legislativa	00	337.497.279		66.911.919	404.409.198	37.415.165			37.415.165	441.824.363
01.031.2610	Suporte administrativo	00					33.313.351			33.313.351	33.313.351
01.031.2710	Processo Legislativo	00	337.497.279		64.361.919	401.859.198	2.101.814			2.101.814	403.961.012
01.031.2710	Processo Legislativo	08			2.550.000	2.550.000	2.000.000			2.000.000	4.550.000
01.032	Controle Externo	00	217.103.000		10.629.000	227.732.000	6.467.000			6.467.000	234.199.000
01.032.2610	Suporte administrativo	00					4.347.000			4.347.000	4.347.000
01.032.2810	Controle Externo	00	217.103.000		9.029.000	226.132.000	770.000			770.000	226.902.000
01.032.2810	Controle Externo	08			1.600.000	1.600.000	1.350.000			1.350.000	2.950.000
01.122	Administração Geral	00			29.569.280	29.569.280					29.569.280
01.122.2920	Divulgação Oficial	00			29.569.280	29.569.280					29.569.280
01.126	Tecnologia da Informação	00			715.968	715.968					715.968
01.126.2620	Sistema de informação e processamento de dados	00			715.968	715.968					715.968
01.131	Comunicação Social	00			5.000	5.000					5.000
01.131.2920	Divulgação Oficial	00			5.000	5.000					5.000
02	Judiciária	03	125.588.560		17.648.876	143.237.436	31.744.800			31.744.800	174.982.236
02.062	Defesa do Interesse Público no Processo Judiciário	03			4.116.000	4.116.000	30.000.000			30.000.000	34.116.000
02.062.1160	Defesa dos direitos humanos	03					30.000.000			30.000.000	30.000.000
02.062.2610	Suporte administrativo	00			4.116.000	4.116.000					4.116.000
02.122	Administração Geral	00	125.588.560		12.281.876	137.870.436	544.800			544.800	138.415.236
02.122.2610	Suporte administrativo	00	125.588.560		12.281.876	137.870.436	544.800			544.800	138.415.236
02.126	Tecnologia da Informação	00					1.100.000			1.100.000	1.100.000
02.126.1510	Agilidade nos processos internos	00					1.000.000			1.000.000	1.000.000
02.126.2610	Suporte administrativo	00					100.000			100.000	100.000
02.128	Formação de Recursos Humanos	00			1.250.000	1.250.000					1.250.000
02.128.1540	Capacitação do funcionalismo	00			1.250.000	1.250.000					1.250.000
02.131	Comunicação Social	00			1.000	1.000					1.000
02.131.2920	Divulgação Oficial	00			1.000	1.000					1.000
02.364	Ensino Superior	00					100.000			100.000	100.000
02.364.1540	Capacitação do funcionalismo	00					100.000			100.000	100.000
04	Administração	00	266.095.493		133.037.623	399.133.116	63.574.453	1.100.000		64.674.453	463.807.569
04.121	Planejamento e Orçamento	00			1.232.000	1.232.000	854.614			854.614	2.086.614
04.121.1520	Eficiência e transparência na gestão dos recursos	00					250.000			250.000	250.000
04.121.1530	Qualidade da receita e da despesa	00			1.232.000	1.232.000					1.232.000
04.121.1530	Qualidade da receita e da despesa	05					604.614			604.614	604.614

**CONSOLIDADO GERAL**

Exercício: 2012

Demonstrativo Segundo a Função, Subfunção, Programa, Grupo de Despesa e Vínculo

R\$

Código	Especificação	Fonte	Pessoal e Encargos Sociais	Juros e Encargos da Dívida	Outras Despesas Correntes	Sub-Total Despesas Correntes	Investimentos	Inversões Financeiras	Amortização da Dívida	Sub-Total Despesas de Capital	Total
04.122	Administração Geral	00	263.791.493		46.500.330	310.291.823	4.860.748	1.000.000		5.860.748	316.152.571
04.122.1530	Qualidade da receita e da despesa	00						1.000.000		1.000.000	1.000.000
04.122.2610	Suporte administrativo	00	263.791.493		46.500.330	310.291.823	4.860.748			4.860.748	315.152.571
04.123	Administração Financeira	00			16.800.000	16.800.000					16.800.000
04.123.0000	Encargos Especiais	00			16.800.000	16.800.000					16.800.000
04.124	Controle Interno	00					1.100.000			1.100.000	1.100.000
04.124.1510	Agilidade nos processos internos	00					100.000			100.000	100.000
04.124.1520	Eficiência e transparência na gestão dos recursos	00					1.000.000			1.000.000	1.000.000
04.125	Normatização e Fiscalização	00					500.000			500.000	500.000
04.125.2610	Suporte administrativo	00					500.000			500.000	500.000
04.126	Tecnologia da Informação	00			43.740.293	43.740.293	12.448.391	100.000		12.548.391	56.288.684
04.126.1420	Incentivo ao empreendedorismo e ao ambiente de negócios	00					500.000			500.000	500.000
04.126.1510	Agilidade nos processos internos	00			80.000	80.000	2.400.000			2.400.000	2.480.000
04.126.1520	Eficiência e transparência na gestão dos recursos	00			256.608	256.608	1.563.391			1.563.391	1.819.999
04.126.1530	Qualidade da receita e da despesa	00					1.000.000			1.000.000	1.000.000
04.126.2620	Sistema de informação e processamento de dados	00			43.403.685	43.403.685	100.000	100.000		200.000	43.603.685
04.126.2620	Sistema de informação e processamento de dados	01					6.885.000			6.885.000	6.885.000
04.128	Formação de Recursos Humanos	00			2.896.000	2.896.000	64.000			64.000	2.960.000
04.128.1540	Capacitação do funcionalismo	00			2.896.000	2.896.000	64.000			64.000	2.960.000
04.129	Administração de Receitas	00			13.949.000	13.949.000	43.746.700			43.746.700	57.695.700
04.129.0000	Encargos Especiais	00			1.000	1.000					1.000
04.129.2610	Suporte administrativo	00			13.948.000	13.948.000					13.948.000
04.129.2620	Sistema de informação e processamento de dados	00					1.000.000			1.000.000	1.000.000
04.129.2620	Sistema de informação e processamento de dados	01					42.746.700			42.746.700	42.746.700
04.131	Comunicação Social	00			6.720.000	6.720.000					6.720.000
04.131.2920	Divulgação Oficial	00			6.720.000	6.720.000					6.720.000
04.303	Suporte Profilático e Terapêutico	00			1.200.000	1.200.000					1.200.000
04.303.1540	Capacitação do funcionalismo	00			1.200.000	1.200.000					1.200.000
04.331	Proteção e Benefícios ao Trabalhador	00	2.304.000			2.304.000					2.304.000
04.331.2950	Benefícios a servidores	00	2.304.000			2.304.000					2.304.000
05	Defesa Nacional	00			439.528	439.528	138.960			138.960	578.488
05.122	Administração Geral	00			439.528	439.528	138.960			138.960	578.488
05.122.2610	Suporte administrativo	00			439.528	439.528	138.960			138.960	578.488
06	Segurança Pública	00	240.017.558		241.186.842	481.204.400	68.639.021			68.639.021	549.843.421
06.122	Administração Geral	00	240.017.558		47.198.789	287.216.347	576.691			576.691	287.793.038

**CONSOLIDADO GERAL**

Exercício: 2012

Demonstrativo Segundo a Função, Subfunção, Programa, Grupo de Despesa e Vínculo

R\$

Código	Especificação	Fonte	Pessoal e Encargos Sociais	Juros e Encargos da Dívida	Outras Despesas Correntes	Sub-Total Despesas Correntes	Investimentos	Inversões Financeiras	Amortização da Dívida	Sub-Total Despesas de Capital	Total
06.122.2610	Suporte administrativo	00	240.017.558		47.198.789	287.216.347	576.691			576.691	287.793.038
06.126	Tecnologia da Informação	00			7.537.632	7.537.632					7.537.632
06.126.2620	Sistema de informação e processamento de dados	00			7.537.632	7.537.632					7.537.632
06.181	Policiamento	00			168.256.145	168.256.145	57.256.606			57.256.606	225.512.751
06.181.1170	Ampliação da proteção ao cidadão	00			168.256.145	168.256.145	6.576.320			6.576.320	174.832.465
06.181.1170	Ampliação da proteção ao cidadão	02					49.579.286			49.579.286	49.579.286
06.181.1220	Preservação dos recursos hídricos	00					1.000			1.000	1.000
06.181.2610	Suporte administrativo	00					1.100.000			1.100.000	1.100.000
06.182	Defesa Civil	00			18.194.276	18.194.276	10.805.724			10.805.724	29.000.000
06.182.2130	Defesa Civil - Prevenção e Emergência	00			18.194.276	18.194.276	10.805.724			10.805.724	29.000.000
07	Relações Exteriores	00	1.808.714		3.152.180	4.960.894	3.729.500			3.729.500	8.690.394
07.122	Administração Geral	00	1.808.714		2.797.658	4.606.372	32.500			32.500	4.638.872
07.122.2610	Suporte administrativo	00	1.808.714		2.797.658	4.606.372	32.500			32.500	4.638.872
07.126	Tecnologia da Informação	00			34.522	34.522					34.522
07.126.2620	Sistema de informação e processamento de dados	00			34.522	34.522					34.522
07.212	Cooperação Internacional	00			320.000	320.000	3.697.000			3.697.000	4.017.000
07.212.1340	Afirmção da cidade como referência mundial em eventos e turismo	00					1.697.000			1.697.000	1.697.000
07.212.1430	Atração de novos parceiros e investimentos internacionais	00			320.000	320.000	2.000.000			2.000.000	2.320.000
08	Assistência Social	00	87.911.909		853.550.085	941.461.994	20.466.378			20.466.378	961.928.372
08.122	Administração Geral	00	87.911.909		24.128.000	112.039.909	1.850.000			1.850.000	113.889.909
08.122.2610	Suporte administrativo	00	87.911.909		24.128.000	112.039.909	1.850.000			1.850.000	113.889.909
08.126	Tecnologia da Informação	00			4.732.442	4.732.442					4.732.442
08.126.2620	Sistema de informação e processamento de dados	00			4.732.442	4.732.442					4.732.442
08.128	Formação de Recursos Humanos	00			4.497.129	4.497.129	20.000			20.000	4.517.129
08.128.1143	Fortalecimento da rede de proteção social - Assistência Geral	00			720.000	720.000					720.000
08.128.1143	Fortalecimento da rede de proteção social - Assistência Geral	02			3.500.000	3.500.000					3.500.000
08.128.1540	Capacitação do funcionalismo	00			277.129	277.129	20.000			20.000	297.129
08.241	Assistência ao Idoso	00			16.376.513	16.376.513					16.376.513
08.241.1141	Fortalecimento da rede de proteção social - Básica	00			9.751.926	9.751.926					9.751.926
08.241.1141	Fortalecimento da rede de proteção social - Básica	02			50.000	50.000					50.000
08.241.1141	Fortalecimento da rede de proteção social - Básica	03			761.780	761.780					761.780
08.241.1142	Fortalecimento da rede de proteção social - Especial	00			3.532.000	3.532.000					3.532.000
08.241.1142	Fortalecimento da rede de proteção social - Especial	02			500.000	500.000					500.000
08.241.1142	Fortalecimento da rede de proteção social - Especial	03			1.780.807	1.780.807					1.780.807

**CONSOLIDADO GERAL**

Exercício: 2012

Demonstrativo Segundo a Função, Subfunção, Programa, Grupo de Despesa e Vínculo

R\$

Código	Especificação	Fonte	Pessoal e Encargos Sociais	Juros e Encargos da Dívida	Outras Despesas Correntes	Sub-Total Despesas Correntes	Investimentos	Inversões Financeiras	Amortização da Dívida	Sub-Total Despesas de Capital	Total
08.242	Assistência ao Portador de Deficiência	00			13.328.144	13.328.144					13.328.144
08.242.1142	Fortalecimento da rede de proteção social - Especial	00			9.148.327	9.148.327					9.148.327
08.242.1142	Fortalecimento da rede de proteção social - Especial	03			4.179.817	4.179.817					4.179.817
08.243	Assistência a Criança e ao Adolescente	00			467.390.042	467.390.042	10.439.578			10.439.578	477.829.620
08.243.1141	Fortalecimento da rede de proteção social - Básica	00			245.774.994	245.774.994	528.301			528.301	246.303.295
08.243.1141	Fortalecimento da rede de proteção social - Básica	02			2.000.000	2.000.000					2.000.000
08.243.1141	Fortalecimento da rede de proteção social - Básica	03			17.299.296	17.299.296					17.299.296
08.243.1141	Fortalecimento da rede de proteção social - Básica	05			105.000.000	105.000.000	9.911.277			9.911.277	114.911.277
08.243.1142	Fortalecimento da rede de proteção social - Especial	00			71.508.033	71.508.033					71.508.033
08.243.1142	Fortalecimento da rede de proteção social - Especial	02			1.400.000	1.400.000					1.400.000
08.243.1142	Fortalecimento da rede de proteção social - Especial	03			24.406.719	24.406.719					24.406.719
08.243.1160	Defesa dos direitos humanos	00			1.000	1.000					1.000
08.244	Assistência Comunitária	00			323.024.615	323.024.615	8.150.000			8.150.000	331.174.615
08.244.1133	Acesso à moradia - Ações de habitação	00			80.001.000	80.001.000					80.001.000
08.244.1133	Acesso à moradia - Ações de habitação	03			2.000.000	2.000.000					2.000.000
08.244.1133	Acesso à moradia - Ações de habitação	08			2.859.091	2.859.091					2.859.091
08.244.1141	Fortalecimento da rede de proteção social - Básica	00			40.254.963	40.254.963	1.550.000			1.550.000	41.804.963
08.244.1141	Fortalecimento da rede de proteção social - Básica	02			6.582.294	6.582.294					6.582.294
08.244.1141	Fortalecimento da rede de proteção social - Básica	03			8.285.242	8.285.242					8.285.242
08.244.1142	Fortalecimento da rede de proteção social - Especial	00			104.148.247	104.148.247	1.600.000			1.600.000	105.748.247
08.244.1142	Fortalecimento da rede de proteção social - Especial	02			4.350.000	4.350.000					4.350.000
08.244.1142	Fortalecimento da rede de proteção social - Especial	03			14.049.037	14.049.037					14.049.037
08.244.1143	Fortalecimento da rede de proteção social - Assistência Geral	00			28.694.218	28.694.218	4.000.000			4.000.000	32.694.218
08.244.1143	Fortalecimento da rede de proteção social - Assistência Geral	02			15.000.000	15.000.000					15.000.000
08.244.1143	Fortalecimento da rede de proteção social - Assistência Geral	05			16.326	16.326					16.326
08.244.1310	Fortalecimento/Requalificação do Centro - BID	00					1.000.000			1.000.000	1.000.000
08.244.2140	Serviço Funerário	00			1.000	1.000					1.000
08.244.2930	Projeto de Inclusão Social Urbana - Nós do Centro/União Européia	00			240.000	240.000					240.000
08.244.2930	Projeto de Inclusão Social Urbana - Nós do Centro/União Européia	05			16.543.197	16.543.197					16.543.197
08.605	Abastecimento	00			73.200	73.200	6.800			6.800	80.000
08.605.2210	Gerenciamento do sistema de abastecimento	00			73.200	73.200	6.800			6.800	80.000
09	Previdência Social	06	1.362.716.690		4.079.080.110	5.441.796.800	7.000.000			7.000.000	5.448.796.800
09.122	Administração Geral	06	11.231.000		12.432.000	23.663.000	4.350.000			4.350.000	28.013.000

**CONSOLIDADO GERAL**

Exercício: 2012

Demonstrativo Segundo a Função, Subfunção, Programa, Grupo de Despesa e Vínculo

R\$

Código	Especificação	Fonte	Pessoal e Encargos Sociais	Juros e Encargos da Dívida	Outras Despesas Correntes	Sub-Total Despesas Correntes	Investimentos	Inversões Financeiras	Amortização da Dívida	Sub-Total Despesas de Capital	Total
09.122.2610	Suporte administrativo	06	11.231.000		12.432.000	23.663.000	4.350.000			4.350.000	28.013.000
09.126	Tecnologia da Informação	06			2.441.358	2.441.358					2.441.358
09.126.2620	Sistema de informação e processamento de dados	06			2.441.358	2.441.358					2.441.358
09.131	Comunicação Social	06			15.000	15.000					15.000
09.131.2920	Divulgação Oficial	06			15.000	15.000					15.000
09.271	Previdência Básica	00	1.350.326.955			1.350.326.955					1.350.326.955
09.271.2940	Previdência dos servidores	00	1.350.326.955			1.350.326.955					1.350.326.955
09.272	Previdência do Regime Estatutário	06	1.158.735		3.737.446.642	3.738.605.377	2.650.000			2.650.000	3.741.255.377
09.272.2610	Suporte administrativo	06					2.650.000			2.650.000	2.650.000
09.272.2940	Previdência dos servidores	00			1.466.623.740	1.466.623.740					1.466.623.740
09.272.2940	Previdência dos servidores	02			80.000.000	80.000.000					80.000.000
09.272.2940	Previdência dos servidores	06			2.190.822.902	2.190.822.902					2.190.822.902
09.272.2950	Benefícios a servidores	00	1.158.735			1.158.735					1.158.735
09.331	Proteção e Benefícios ao Trabalhador	00			324.645.110	324.645.110					324.645.110
09.331.2610	Suporte administrativo	00			324.645.110	324.645.110					324.645.110
09.845	Transferências	06			2.100.000	2.100.000					2.100.000
09.845.2940	Previdência dos servidores	06			2.100.000	2.100.000					2.100.000
10	Saúde	00	1.811.275.979		4.729.140.582	6.540.416.561	147.321.851			147.321.851	6.687.738.412
10.122	Administração Geral	00	1.748.299.977		472.736.344	2.221.036.321	3.545.916			3.545.916	2.224.582.237
10.122.1112	Acesso à saúde e qualidade no atendimento - Fortalecimento de assistência a saúde	00			112.500.000	112.500.000					112.500.000
10.122.2610	Suporte administrativo	00	1.748.299.977		358.822.244	2.107.122.221	3.445.916			3.445.916	2.110.568.137
10.122.2610	Suporte administrativo	06			1.414.100	1.414.100	100.000			100.000	1.514.100
10.126	Tecnologia da Informação	00			40.152.858	40.152.858					40.152.858
10.126.2620	Sistema de informação e processamento de dados	00			35.152.858	35.152.858					35.152.858
10.126.2620	Sistema de informação e processamento de dados	02			5.000.000	5.000.000					5.000.000
10.128	Formação de Recursos Humanos	00			9.303.886	9.303.886	369.714			369.714	9.673.600
10.128.1540	Capacitação do funcionalismo	00			3.725.886	3.725.886	267.714			267.714	3.993.600
10.128.1540	Capacitação do funcionalismo	02			2.330.000	2.330.000	102.000			102.000	2.432.000
10.128.1540	Capacitação do funcionalismo	03			3.248.000	3.248.000					3.248.000
10.131	Comunicação Social	00			3.000.000	3.000.000					3.000.000
10.131.2920	Divulgação Oficial	00			3.000.000	3.000.000					3.000.000
10.301	Atenção Básica	00	44.800.000		2.133.807.971	2.178.607.971	45.367.333			45.367.333	2.223.975.304
10.301.1111	Acesso à saúde e qualidade no atendimento - Integralidade da atenção	00			1.603.897.971	1.603.897.971	22.836.833			22.836.833	1.626.734.804
10.301.1111	Acesso à saúde e qualidade no atendimento - Integralidade da atenção	02	44.800.000		513.358.000	558.158.000	18.831.500			18.831.500	576.989.500

**CONSOLIDADO GERAL**

Exercício: 2012

Demonstrativo Segundo a Função, Subfunção, Programa, Grupo de Despesa e Vínculo

R\$

Código	Especificação	Fonte	Pessoal e Encargos Sociais	Juros e Encargos da Dívida	Outras Despesas Correntes	Sub-Total Despesas Correntes	Investimentos	Inversões Financeiras	Amortização da Dívida	Sub-Total Despesas de Capital	Total
10.301.1111	Acesso à saúde e qualidade no atendimento - Integralidade da atenção	03			1.929.000	1.929.000	1.913.000			1.913.000	3.842.000
10.301.1111	Acesso à saúde e qualidade no atendimento - Integralidade da atenção	05			920.000	920.000					920.000
10.301.1111	Acesso à saúde e qualidade no atendimento - Integralidade da atenção	08					1.440.000			1.440.000	1.440.000
10.301.1114	Acesso à saúde e qualidade no atendimento - Assistência farmacêutica	02			13.703.000	13.703.000	346.000			346.000	14.049.000
10.302	Assistência Hospitalar e Ambulatorial	00	18.176.002		2.062.757.011	2.080.933.013	96.790.501			96.790.501	2.177.723.514
10.302.1111	Acesso à saúde e qualidade no atendimento - Integralidade da atenção	00			916.340.283	916.340.283	14.228.225			14.228.225	930.568.508
10.302.1111	Acesso à saúde e qualidade no atendimento - Integralidade da atenção	02			230.466.500	230.466.500	3.217.000			3.217.000	233.683.500
10.302.1111	Acesso à saúde e qualidade no atendimento - Integralidade da atenção	03			1.929.000	1.929.000	5.133.000			5.133.000	7.062.000
10.302.1111	Acesso à saúde e qualidade no atendimento - Integralidade da atenção	06			851.980	851.980	200.000			200.000	1.051.980
10.302.1112	Acesso à saúde e qualidade no atendimento - Fortalecimento de assistência a saúde	00					56.009.276			56.009.276	56.009.276
10.302.1112	Acesso à saúde e qualidade no atendimento - Fortalecimento de assistência a saúde	02					18.003.000			18.003.000	18.003.000
10.302.1113	Acesso à saúde e qualidade no atendimento - SUS com qualidade	02			727.756.000	727.756.000					727.756.000
10.302.1114	Acesso à saúde e qualidade no atendimento - Assistência farmacêutica	00	18.176.002		102.151.248	120.327.250					120.327.250
10.302.1114	Acesso à saúde e qualidade no atendimento - Assistência farmacêutica	02			77.172.000	77.172.000					77.172.000
10.302.1114	Acesso à saúde e qualidade no atendimento - Assistência farmacêutica	03			6.090.000	6.090.000					6.090.000
10.304	Vigilância Sanitária	00			6.429.764	6.429.764	1.198.387			1.198.387	7.628.151
10.304.1111	Acesso à saúde e qualidade no atendimento - Integralidade da atenção	00			6.429.764	6.429.764	405.663			405.663	6.835.427
10.304.1112	Acesso à saúde e qualidade no atendimento - Fortalecimento de assistência a saúde	00					792.724			792.724	792.724
10.422	Direitos Individuais, Coletivos e Difusos	00			952.748	952.748	50.000			50.000	1.002.748
10.422.1113	Acesso à saúde e qualidade no atendimento - SUS com qualidade	00			952.748	952.748	50.000			50.000	1.002.748
11	Trabalho	00	4.509.042		85.166.537	89.675.579	35.978.225	1.000.000		36.978.225	126.653.804
11.122	Administração Geral	00	4.509.042		4.916.185	9.425.227	160.000	1.000.000		1.160.000	10.585.227
11.122.1530	Qualidade da receita e da despesa	00						1.000.000		1.000.000	1.000.000
11.122.2610	Suporte administrativo	00	4.509.042		4.916.185	9.425.227	160.000			160.000	9.585.227
11.126	Tecnologia da Informação	00			1.972.100	1.972.100	300.000			300.000	2.272.100
11.126.1410	Estímulo ao emprego e à qualificação dos trabalhadores	00					300.000			300.000	300.000
11.126.2620	Sistema de informação e processamento de dados	00			1.432.100	1.432.100					1.432.100
11.126.2620	Sistema de informação e processamento de dados	02			540.000	540.000					540.000

**CONSOLIDADO GERAL**

Exercício: 2012

Demonstrativo Segundo a Função, Subfunção, Programa, Grupo de Despesa e Vínculo

R\$

Código	Especificação	Fonte	Pessoal e Encargos Sociais	Juros e Encargos da Dívida	Outras Despesas Correntes	Sub-Total Despesas Correntes	Investimentos	Inversões Financeiras	Amortização da Dívida	Sub-Total Despesas de Capital	Total
11.331	Proteção e Benefícios ao Trabalhador	00			1.840.000	1.840.000					1.840.000
11.331.2950	Benefícios a servidores	00			1.840.000	1.840.000					1.840.000
11.332	Relações de Trabalho	00			24.700.000	24.700.000					24.700.000
11.332.2610	Suporte administrativo	00			24.700.000	24.700.000					24.700.000
11.333	Empregabilidade	00			9.200.000	9.200.000	1.500.000			1.500.000	10.700.000
11.333.1410	Estímulo ao emprego e à qualificação dos trabalhadores	00			3.200.000	3.200.000	1.500.000			1.500.000	4.700.000
11.333.1410	Estímulo ao emprego e à qualificação dos trabalhadores	02			6.000.000	6.000.000					6.000.000
11.334	Fomento ao Trabalho	00			42.538.252	42.538.252	34.018.225			34.018.225	76.556.477
11.334.1410	Estímulo ao emprego e à qualificação dos trabalhadores	00			25.991.477	25.991.477	2.130.000			2.130.000	28.121.477
11.334.1410	Estímulo ao emprego e à qualificação dos trabalhadores	02			12.085.000	12.085.000	1.250.000			1.250.000	13.335.000
11.334.1420	Incentivo ao empreendedorismo e ao ambiente de negócios	00			1.461.775	1.461.775	238.225			238.225	1.700.000
11.334.1420	Incentivo ao empreendedorismo e ao ambiente de negócios	02			3.000.000	3.000.000					3.000.000
11.334.1440	Priorização de áreas estratégicas para a criação de empregos e negócios	00					2.300.000			2.300.000	2.300.000
11.334.1440	Priorização de áreas estratégicas para a criação de empregos e negócios	03					25.000.000			25.000.000	25.000.000
11.334.1450	Promoção do desenvolvimento econômico e social da Zona Leste	00					3.100.000			3.100.000	3.100.000
12	Educação	00	4.056.730.985		3.150.020.012	7.206.750.997	282.826.934			282.826.934	7.489.577.931
12.122	Administração Geral	00	288.765.000		280.963.967	569.728.967	5.665.550			5.665.550	575.394.517
12.122.1124	Acesso à educação e qualidade do ensino - Educação integrada	00	68.850.000		180.826.608	249.676.608	3.355.876			3.355.876	253.032.484
12.122.1126	Acesso à educação e qualidade do ensino - Ampliação do tempo de permanência do aluno	00			13.563.723	13.563.723	77.060			77.060	13.640.783
12.122.1127	Acesso à educação e qualidade do ensino - Formação, Avaliação e Aprimoramento do Ensino	00			34.831.807	34.831.807	187.487			187.487	35.019.294
12.122.1127	Acesso à educação e qualidade do ensino - Formação, Avaliação e Aprimoramento do Ensino	02					100.000			100.000	100.000
12.122.2610	Suporte administrativo	00	219.915.000		51.741.829	271.656.829	1.945.127			1.945.127	273.601.956
12.126	Tecnologia da Informação	00			120.628.226	120.628.226	9.750.000			9.750.000	130.378.226
12.126.1320	Incentivo à produção cultural e à interação criativa	00			51.276.926	51.276.926	4.750.000			4.750.000	56.026.926
12.126.2620	Sistema de informação e processamento de dados	00			69.351.300	69.351.300	5.000.000			5.000.000	74.351.300
12.128	Formação de Recursos Humanos	00			20.242.092	20.242.092	6.000			6.000	20.248.092
12.128.1127	Acesso à educação e qualidade do ensino - Formação, Avaliação e Aprimoramento do Ensino	00			18.342.092	18.342.092	6.000			6.000	18.348.092
12.128.1127	Acesso à educação e qualidade do ensino - Formação, Avaliação e Aprimoramento do Ensino	02			1.900.000	1.900.000					1.900.000
12.131	Comunicação Social	00			3.000.000	3.000.000					3.000.000



CONSOLIDADO GERAL

Exercício: 2012

Demonstrativo Segundo a Função, Subfunção, Programa, Grupo de Despesa e Vínculo

R\$

Código	Especificação	Fonte	Pessoal e Encargos Sociais	Juros e Encargos da Dívida	Outras Despesas Correntes	Sub-Total Despesas Correntes	Investimentos	Inversões Financeiras	Amortização da Dívida	Sub-Total Despesas de Capital	Total
12.131.2920	Divulgação Oficial	00			3.000.000	3.000.000					3.000.000
12.243	Assistência a Criança e ao Adolescente	00			10.000.000	10.000.000					10.000.000
12.243.1127	Acesso à educação e qualidade do ensino - Formação, Avaliação e Aprimoramento do Ensino	00			10.000.000	10.000.000					10.000.000
12.306	Alimentação e Nutrição	00			632.343.793	632.343.793	4.585			4.585	632.348.378
12.306.1128	Acesso à educação e qualidade do ensino - Alimentação escolar	00			200.889.327	200.889.327	4.585			4.585	200.893.912
12.306.1128	Acesso à educação e qualidade do ensino - Alimentação escolar	02			431.454.466	431.454.466					431.454.466
12.361	Ensino Fundamental	00	2.004.750.002		745.498.880	2.750.248.882	94.922.228			94.922.228	2.845.171.110
12.361.1122	Acesso à educação e qualidade do ensino - Ensino fundamental	00	265.059.144		495.877.337	760.936.481	94.678.824			94.678.824	855.615.305
12.361.1122	Acesso à educação e qualidade do ensino - Ensino fundamental	02			13.810.000	13.810.000					13.810.000
12.361.1122	Acesso à educação e qualidade do ensino - Ensino fundamental	04	1.739.690.858			1.739.690.858					1.739.690.858
12.361.1123	Acesso à educação e qualidade do ensino - Educação de jovens e adultos	00			11.895.747	11.895.747	243.404			243.404	12.139.151
12.361.1127	Acesso à educação e qualidade do ensino - Formação, Avaliação e Aprimoramento do Ensino	00			13.739.796	13.739.796					13.739.796
12.361.1143	Fortalecimento da rede de proteção social - Assistência Geral	00			210.176.000	210.176.000					210.176.000
12.362	Ensino Médio	00	34.425.000		6.968.347	41.393.347	594.414			594.414	41.987.761
12.362.2110	Melhoria da qualidade do ensino - Ensino Médio	00	34.425.000		6.968.347	41.393.347	594.414			594.414	41.987.761
12.363	Ensino Profissional	00	6.730.987		2.777.326	9.508.313	827.412			827.412	10.335.725
12.363.1270	Ações de economia sustentável	00					500.000			500.000	500.000
12.363.2120	Melhoria da qualidade do ensino - Ensino Profissional	00	6.730.987		2.777.326	9.508.313	327.412			327.412	9.835.725
12.365	Educação Infantil	00	1.707.074.996		1.264.532.848	2.971.607.844	169.111.027			169.111.027	3.140.718.871
12.365.1121	Acesso à educação e qualidade do ensino - Educação infantil	00	478.407.750		1.261.232.848	1.739.640.598	129.111.027			129.111.027	1.868.751.625
12.365.1121	Acesso à educação e qualidade do ensino - Educação infantil	02			3.300.000	3.300.000					3.300.000
12.365.1121	Acesso à educação e qualidade do ensino - Educação infantil	03					40.000.000			40.000.000	40.000.000
12.365.1121	Acesso à educação e qualidade do ensino - Educação infantil	04	1.228.667.246			1.228.667.246					1.228.667.246
12.366	Educação de Jovens e Adultos	00			5.318.052	5.318.052	500.000			500.000	5.818.052
12.366.1410	Estímulo ao emprego e à qualificação dos trabalhadores	00			5.318.052	5.318.052	500.000			500.000	5.818.052
12.367	Educação Especial	00	14.985.000		57.746.481	72.731.481	1.445.718			1.445.718	74.177.199
12.367.1125	Acesso à educação e qualidade do ensino - Educação especial	00	14.985.000		57.646.481	72.631.481	1.445.718			1.445.718	74.077.199
12.367.1125	Acesso à educação e qualidade do ensino - Educação especial	02			100.000	100.000					100.000

**CONSOLIDADO GERAL**

Exercício: 2012

Demonstrativo Segundo a Função, Subfunção, Programa, Grupo de Despesa e Vínculo

R\$

Código	Especificação	Fonte	Pessoal e Encargos Sociais	Juros e Encargos da Dívida	Outras Despesas Correntes	Sub-Total Despesas Correntes	Investimentos	Inversões Financeiras	Amortização da Dívida	Sub-Total Despesas de Capital	Total
13	Cultura	00	92.067.525		191.168.293	283.235.818	73.849.888			73.849.888	357.085.706
13.122	Administração Geral	00	89.617.350		21.401.633	111.018.983	200.000			200.000	111.218.983
13.122.2610	Suporte administrativo	00	89.617.350		21.401.633	111.018.983	200.000			200.000	111.218.983
13.126	Tecnologia da Informação	00			1.372.869	1.372.869					1.372.869
13.126.2620	Sistema de informação e processamento de dados	00			1.372.869	1.372.869					1.372.869
13.391	Patrimônio Histórico, Artístico e Arqueológico	00			9.208.498	9.208.498	19.781.775			19.781.775	28.990.273
13.391.1310	Fortalecimento/Requalificação do Centro - BID	00					1.895.056			1.895.056	1.895.056
13.391.2310	Patrimônio histórico, artístico e arqueológico	00			9.208.498	9.208.498	6.417.126			6.417.126	15.625.624
13.391.2310	Patrimônio histórico, artístico e arqueológico	02					7.349.593			7.349.593	7.349.593
13.391.2310	Patrimônio histórico, artístico e arqueológico	03					1.500.000			1.500.000	1.500.000
13.391.2310	Patrimônio histórico, artístico e arqueológico	08					2.620.000			2.620.000	2.620.000
13.392	Difusão Cultural	00	2.450.175		159.185.293	161.635.468	53.868.113			53.868.113	215.503.581
13.392.1310	Fortalecimento/Requalificação do Centro - BID	00					280.022			280.022	280.022
13.392.1310	Fortalecimento/Requalificação do Centro - BID	01					800.060			800.060	800.060
13.392.1320	Incentivo à produção cultural e à interação criativa	00			47.528.114	47.528.114					47.528.114
13.392.1340	Afirmção da cidade como referência mundial em eventos e turismo	00			6.400.000	6.400.000	1.000.000			1.000.000	7.400.000
13.392.1340	Afirmção da cidade como referência mundial em eventos e turismo	05					465.000			465.000	465.000
13.392.2310	Patrimônio histórico, artístico e arqueológico	08					30.000.000			30.000.000	30.000.000
13.392.2320	Promoção de atividades culturais	00	325.165		86.314.945	86.640.110	18.269.470			18.269.470	104.909.580
13.392.2320	Promoção de atividades culturais	06			1.426.000	1.426.000					1.426.000
13.392.2320	Promoção de atividades culturais	08			769.000	769.000					769.000
13.392.2610	Suporte administrativo	00	2.125.010		15.747.234	17.872.244	600.000			600.000	18.472.244
13.392.2610	Suporte administrativo	06			1.000.000	1.000.000					1.000.000
13.392.2910	Ile de France	00					2.000.000			2.000.000	2.000.000
13.392.2910	Ile de France	03					320.000			320.000	320.000
13.392.2910	Ile de France	05					133.561			133.561	133.561
14	Direitos da Cidadania	00	15.283.677		29.665.865	44.949.542	21.356.743			21.356.743	66.306.285
14.122	Administração Geral	00	15.283.677		7.243.984	22.527.661	436.470			436.470	22.964.131
14.122.1170	Ampliação da proteção ao cidadão	00			1.000	1.000					1.000
14.122.2610	Suporte administrativo	00	15.283.677		7.242.984	22.526.661	436.470			436.470	22.963.131
14.126	Tecnologia da Informação	00			2.123.881	2.123.881	34.000			34.000	2.157.881
14.126.1510	Agilidade nos processos internos	00			510.000	510.000	34.000			34.000	544.000
14.126.2620	Sistema de informação e processamento de dados	00			1.613.881	1.613.881					1.613.881
14.242	Assistência ao Portador de Deficiência	00			1.772.084	1.772.084	2.626.500			2.626.500	4.398.584

**CONSOLIDADO GERAL**

Exercício: 2012

Demonstrativo Segundo a Função, Subfunção, Programa, Grupo de Despesa e Vínculo

R\$

Código	Especificação	Fonte	Pessoal e Encargos Sociais	Juros e Encargos da Dívida	Outras Despesas Correntes	Sub-Total Despesas Correntes	Investimentos	Inversões Financeiras	Amortização da Dívida	Sub-Total Despesas de Capital	Total
14.242.1150	Ampliação das políticas de inclusão para cidadãos com deficiência e mobilidade reduzida	00			1.772.084	1.772.084	2.626.500			2.626.500	4.398.584
14.243	Assistência a Criança e ao Adolescente	00			1.660.800	1.660.800					1.660.800
14.243.1160	Defesa dos direitos humanos	00			316.800	316.800					316.800
14.243.1160	Defesa dos direitos humanos	02			1.344.000	1.344.000					1.344.000
14.244	Assistência Comunitária	00			391.113	391.113	8.887			8.887	400.000
14.244.1160	Defesa dos direitos humanos	00			391.113	391.113	8.887			8.887	400.000
14.422	Direitos Individuais, Coletivos e Difusos	00			16.474.003	16.474.003	18.250.886			18.250.886	34.724.889
14.422.1160	Defesa dos direitos humanos	00			14.959.010	14.959.010	1.189.662			1.189.662	16.148.672
14.422.1160	Defesa dos direitos humanos	02			590.193	590.193	14.487.224			14.487.224	15.077.417
14.422.1160	Defesa dos direitos humanos	05					2.574.000			2.574.000	2.574.000
14.422.1340	Afirmação da cidade como referência mundial em eventos e turismo	00			924.800	924.800					924.800
15	Urbanismo	00	538.977.207		2.093.131.294	2.632.108.501	1.323.194.270	22.906.000		1.346.100.270	3.978.208.771
15.122	Administração Geral	00	512.132.207		230.181.593	742.313.800	97.080.894	1.000		97.081.894	839.395.694
15.122.1440	Priorização de áreas estratégicas para a criação de empregos e negócios	00					90.000.000			90.000.000	90.000.000
15.122.1460	Aprimoramento da infraestrutura urbana	00					100.000			100.000	100.000
15.122.1520	Eficiência e transparência na gestão dos recursos	00					100.000			100.000	100.000
15.122.2140	Serviço Funerário	06	20.660.000		22.084.000	42.744.000	81.000			81.000	42.825.000
15.122.2610	Suporte administrativo	00	491.472.207		208.027.593	699.499.800	6.799.894	1.000		6.800.894	706.300.694
15.122.2610	Suporte administrativo	05			70.000	70.000					70.000
15.126	Tecnologia da Informação	00			98.417.318	98.417.318	100.000			100.000	98.517.318
15.126.1520	Eficiência e transparência na gestão dos recursos	00					100.000			100.000	100.000
15.126.2620	Sistema de informação e processamento de dados	00			97.117.318	97.117.318					97.117.318
15.126.2620	Sistema de informação e processamento de dados	06			1.300.000	1.300.000					1.300.000
15.127	Ordenamento Territorial	00			4.160.000	4.160.000	43.898.000			43.898.000	48.058.000
15.127.1440	Priorização de áreas estratégicas para a criação de empregos e negócios	00					501.000			501.000	501.000
15.127.1450	Promoção do desenvolvimento econômico e social da Zona Leste	00					7.251.000			7.251.000	7.251.000
15.127.1460	Aprimoramento da infraestrutura urbana	00			4.000.000	4.000.000	35.546.000			35.546.000	39.546.000
15.127.1520	Eficiência e transparência na gestão dos recursos	00			160.000	160.000	600.000			600.000	760.000
15.182	Defesa Civil	00					200.000			200.000	200.000
15.182.2130	Defesa Civil - Prevenção e Emergência	00					200.000			200.000	200.000
15.183	Informação e Inteligência	00						1.000.000		1.000.000	1.000.000
15.183.1460	Aprimoramento da infraestrutura urbana	00						1.000.000		1.000.000	1.000.000
15.451	Infra-Estrutura Urbana	00					794.554.228	105.000		794.659.228	794.659.228

**CONSOLIDADO GERAL**

Exercício: 2012

Demonstrativo Segundo a Função, Subfunção, Programa, Grupo de Despesa e Vínculo

R\$

Código	Especificação	Fonte	Pessoal e Encargos Sociais	Juros e Encargos da Dívida	Outras Despesas Correntes	Sub-Total Despesas Correntes	Investimentos	Inversões Financeiras	Amortização da Dívida	Sub-Total Despesas de Capital	Total
15.451.1132	Acesso à moradia - Regularização fundiária	00					5.797.000			5.797.000	5.797.000
15.451.1132	Acesso à moradia - Regularização fundiária	02					10.000			10.000	10.000
15.451.1132	Acesso à moradia - Regularização fundiária	03					10.000			10.000	10.000
15.451.1132	Acesso à moradia - Regularização fundiária	08					30.000.000			30.000.000	30.000.000
15.451.1132	Acesso à moradia - Regularização fundiária	09					11.273.948			11.273.948	11.273.948
15.451.1170	Ampliação da proteção ao cidadão	08					7.768.000			7.768.000	7.768.000
15.451.1263	Melhoria da mobilidade urbana - Integração metropolitana	00					54.435.000			54.435.000	54.435.000
15.451.1263	Melhoria da mobilidade urbana - Integração metropolitana	05					642.216.000			642.216.000	642.216.000
15.451.1460	Aprimoramento da infraestrutura urbana	00					24.745.000	105.000		24.850.000	24.850.000
15.451.1460	Aprimoramento da infraestrutura urbana	03					15.699.280			15.699.280	15.699.280
15.451.2620	Sistema de informação e processamento de dados	00					2.600.000			2.600.000	2.600.000
15.452	Serviços Urbanos	00	26.845.000		1.707.510.138	1.734.355.138	262.104.658	21.800.000		283.904.658	2.018.259.796
15.452.1170	Ampliação da proteção ao cidadão	00					100.000			100.000	100.000
15.452.1170	Ampliação da proteção ao cidadão	08			102.000.000	102.000.000	5.641.046			5.641.046	107.641.046
15.452.1210	Cidade mais verde	00			112.547.744	112.547.744					112.547.744
15.452.1240	Gestão adequada dos resíduos sólidos	00			1.173.666.023	1.173.666.023	7.181.000			7.181.000	1.180.847.023
15.452.1240	Gestão adequada dos resíduos sólidos	02					5.310.161			5.310.161	5.310.161
15.452.1240	Gestão adequada dos resíduos sólidos	08			52.762.627	52.762.627					52.762.627
15.452.1263	Melhoria da mobilidade urbana - Integração metropolitana	00			80.000	80.000					80.000
15.452.1270	Ações de economia sustentável	08					9.004.000			9.004.000	9.004.000
15.452.1310	Fortalecimento/Requalificação do Centro - BID	00					25.775.591			25.775.591	25.775.591
15.452.1310	Fortalecimento/Requalificação do Centro - BID	01					58.625.449			58.625.449	58.625.449
15.452.1440	Priorização de áreas estratégicas para a criação de empregos e negócios	00			1.200.000	1.200.000					1.200.000
15.452.1460	Aprimoramento da infraestrutura urbana	00			229.875.337	229.875.337	125.683.933			125.683.933	355.559.270
15.452.1460	Aprimoramento da infraestrutura urbana	08					24.000.000			24.000.000	24.000.000
15.452.2130	Defesa Civil - Prevenção e Emergência	00			998.995	998.995	44.478			44.478	1.043.473
15.452.2140	Serviço Funerário	06	26.845.000		26.132.000	52.977.000	738.000	21.800.000		22.538.000	75.515.000
15.452.2620	Sistema de informação e processamento de dados	00			8.247.412	8.247.412	1.000			1.000	8.248.412
15.541	Preservação e Conservação Ambiental	00			3.269.156	3.269.156					3.269.156
15.541.1210	Cidade mais verde	00			3.269.156	3.269.156					3.269.156
15.543	Recuperação de Áreas Degradadas	00					115.000.000			115.000.000	115.000.000
15.543.1460	Aprimoramento da infraestrutura urbana	00					35.000.000			35.000.000	35.000.000
15.543.1460	Aprimoramento da infraestrutura urbana	02					80.000.000			80.000.000	80.000.000
15.662	Produção Industrial	00			49.593.089	49.593.089	56.490			56.490	49.649.579

**CONSOLIDADO GERAL**

Exercício: 2012

Demonstrativo Segundo a Função, Subfunção, Programa, Grupo de Despesa e Vínculo

R\$

Código	Especificação	Fonte	Pessoal e Encargos Sociais	Juros e Encargos da Dívida	Outras Despesas Correntes	Sub-Total Despesas Correntes	Investimentos	Inversões Financeiras	Amortização da Dívida	Sub-Total Despesas de Capital	Total
15.662.1460	Aprimoramento da infraestrutura urbana	00			49.593.089	49.593.089	56.490			56.490	49.649.579
15.813	Lazer	00					10.200.000			10.200.000	10.200.000
15.813.1330	Consolidação da cidade como marco nacional em esporte e lazer	00					10.200.000			10.200.000	10.200.000
16	Habitação	00	115.878.434		34.031.496	149.909.930	1.783.119.357	100.000		1.783.219.357	1.933.129.287
16.122	Administração Geral	00	115.878.434		24.531.000	140.409.434	185.000			185.000	140.594.434
16.122.2610	Suporte administrativo	00	115.878.434		24.531.000	140.409.434	185.000			185.000	140.594.434
16.126	Tecnologia da Informação	00			3.372.890	3.372.890					3.372.890
16.126.2620	Sistema de informação e processamento de dados	00			2.719.052	2.719.052					2.719.052
16.126.2620	Sistema de informação e processamento de dados	09			653.838	653.838					653.838
16.451	Infra-Estrutura Urbana	00					998.251.077			998.251.077	998.251.077
16.451.1131	Acesso à moradia - Urbanização de favelas	00					80.000.000			80.000.000	80.000.000
16.451.1131	Acesso à moradia - Urbanização de favelas	02					239.633.555			239.633.555	239.633.555
16.451.1131	Acesso à moradia - Urbanização de favelas	03					408.251.077			408.251.077	408.251.077
16.451.1131	Acesso à moradia - Urbanização de favelas	05					165.000.000			165.000.000	165.000.000
16.451.1131	Acesso à moradia - Urbanização de favelas	08					100.000.000			100.000.000	100.000.000
16.451.1132	Acesso à moradia - Regularização fundiária	00					5.000.000			5.000.000	5.000.000
16.451.1132	Acesso à moradia - Regularização fundiária	02					366.445			366.445	366.445
16.482	Habitação Urbana	00			6.127.606	6.127.606	784.683.280	100.000		784.783.280	790.910.886
16.482.1132	Acesso à moradia - Regularização fundiária	00					2.000			2.000	2.000
16.482.1132	Acesso à moradia - Regularização fundiária	02					10.000			10.000	10.000
16.482.1132	Acesso à moradia - Regularização fundiária	03					10.000			10.000	10.000
16.482.1132	Acesso à moradia - Regularização fundiária	08					17.000			17.000	17.000
16.482.1133	Acesso à moradia - Ações de habitação	00			5.201.000	5.201.000	8.004.000	100.000		8.104.000	13.305.000
16.482.1133	Acesso à moradia - Ações de habitação	02					25.675.704			25.675.704	25.675.704
16.482.1133	Acesso à moradia - Ações de habitação	03					60.479.248			60.479.248	60.479.248
16.482.1133	Acesso à moradia - Ações de habitação	08			926.606	926.606	14.748.530			14.748.530	15.675.136
16.482.1133	Acesso à moradia - Ações de habitação	09					16.033.406			16.033.406	16.033.406
16.482.1220	Preservação dos recursos hídricos	00					90.000.000			90.000.000	90.000.000
16.482.1220	Preservação dos recursos hídricos	03					467.497.765			467.497.765	467.497.765
16.482.1220	Preservação dos recursos hídricos	08					100.000.000			100.000.000	100.000.000
16.482.1310	Fortalecimento/Requalificação do Centro - BID	00					2.205.627			2.205.627	2.205.627
17	Saneamento	00			271.718.765	271.718.765	324.709.197			324.709.197	596.427.962
17.451	Infra-Estrutura Urbana	00					314.399.197			314.399.197	314.399.197
17.451.1230	Melhoria da drenagem urbana	00					74.500.000			74.500.000	74.500.000
17.451.1230	Melhoria da drenagem urbana	02					120.594.209			120.594.209	120.594.209

**CONSOLIDADO GERAL**

Exercício: 2012

Demonstrativo Segundo a Função, Subfunção, Programa, Grupo de Despesa e Vínculo

R\$

Código	Especificação	Fonte	Pessoal e Encargos Sociais	Juros e Encargos da Dívida	Outras Despesas Correntes	Sub-Total Despesas Correntes	Investimentos	Inversões Financeiras	Amortização da Dívida	Sub-Total Despesas de Capital	Total
17.451.1230	Melhoria da drenagem urbana	03					9.299.988			9.299.988	9.299.988
17.451.1230	Melhoria da drenagem urbana	08					110.000.000			110.000.000	110.000.000
17.451.1310	Fortalecimento/Requalificação do Centro - BID	00					4.000			4.000	4.000
17.451.1310	Fortalecimento/Requalificação do Centro - BID	01					1.000			1.000	1.000
17.452	Serviços Urbanos	00			1.000	1.000					1.000
17.452.1230	Melhoria da drenagem urbana	00			1.000	1.000					1.000
17.512	Saneamento Básico Urbano	00			266.149.365	266.149.365	10.310.000			10.310.000	276.459.365
17.512.1230	Melhoria da drenagem urbana	00			266.149.365	266.149.365	10.310.000			10.310.000	276.459.365
17.545	Meteorologia	00			5.568.400	5.568.400					5.568.400
17.545.1230	Melhoria da drenagem urbana	00			5.568.400	5.568.400					5.568.400
18	Gestão Ambiental	00	57.146.266		143.849.760	200.996.026	162.584.885			162.584.885	363.580.911
18.122	Administração Geral	00	57.146.266		17.972.509	75.118.775	200.000			200.000	75.318.775
18.122.2610	Suporte administrativo	00	57.146.266		17.972.509	75.118.775	200.000			200.000	75.318.775
18.126	Tecnologia da Informação	00			2.439.720	2.439.720					2.439.720
18.126.2620	Sistema de informação e processamento de dados	00			2.439.720	2.439.720					2.439.720
18.541	Preservação e Conservação Ambiental	00			120.488.866	120.488.866	162.384.885			162.384.885	282.873.751
18.541.1210	Cidade mais verde	00			108.241.817	108.241.817	31.231.780			31.231.780	139.473.597
18.541.1210	Cidade mais verde	05					400.000			400.000	400.000
18.541.1210	Cidade mais verde	08			10.073.449	10.073.449	110.312.105			110.312.105	120.385.554
18.541.1220	Preservação dos recursos hídricos	00			160.000	160.000	5.000.000			5.000.000	5.160.000
18.541.1250	Redução das emissões de poluentes na atmosfera	08					11.300.000			11.300.000	11.300.000
18.541.1261	Melhoria da mobilidade urbana - Eficiência no trânsito	00					4.000.000			4.000.000	4.000.000
18.541.1270	Ações de economia sustentável	00			1.744.000	1.744.000	140.000			140.000	1.884.000
18.541.1280	Incentivo à cultura de paz	00			261.600	261.600	1.000			1.000	262.600
18.541.1440	Priorização de áreas estratégicas para a criação de empregos e negócios	00			8.000	8.000					8.000
18.542	Controle Ambiental	00			2.948.665	2.948.665					2.948.665
18.542.1250	Redução das emissões de poluentes na atmosfera	00			2.738.665	2.738.665					2.738.665
18.542.1440	Priorização de áreas estratégicas para a criação de empregos e negócios	03			210.000	210.000					210.000
20	Agricultura	00	3.592.299		3.215.829	6.808.128	2.583.600			2.583.600	9.391.728
20.122	Administração Geral	00	3.592.299		2.993.069	6.585.368	78.800			78.800	6.664.168
20.122.2610	Suporte administrativo	00	3.592.299		2.993.069	6.585.368	78.800			78.800	6.664.168
20.306	Alimentação e Nutrição	00			1.000	1.000					1.000
20.306.2210	Gerenciamento do sistema de abastecimento	00			1.000	1.000					1.000
20.605	Abastecimento	00			221.760	221.760	2.504.800			2.504.800	2.726.560

**CONSOLIDADO GERAL**

Exercício: 2012

Demonstrativo Segundo a Função, Subfunção, Programa, Grupo de Despesa e Vínculo

R\$

Código	Especificação	Fonte	Pessoal e Encargos Sociais	Juros e Encargos da Dívida	Outras Despesas Correntes	Sub-Total Despesas Correntes	Investimentos	Inversões Financeiras	Amortização da Dívida	Sub-Total Despesas de Capital	Total
20.605.2210	Gerenciamento do sistema de abastecimento	00			221.760	221.760	2.504.800			2.504.800	2.726.560
23	Comércio e Serviços	00			83.160.000	83.160.000	85.124.386	100.000		85.224.386	168.384.386
23.694	Serviços Financeiros	00					1.000.000			1.000.000	1.000.000
23.694.1420	Incentivo ao empreendedorismo e ao ambiente de negócios	00					1.000.000			1.000.000	1.000.000
23.695	Turismo	00			83.160.000	83.160.000	84.124.386	100.000		84.224.386	167.384.386
23.695.1340	Afirmação da cidade como referência mundial em eventos e turismo	00			83.160.000	83.160.000	13.620.000	100.000		13.720.000	96.880.000
23.695.1340	Afirmação da cidade como referência mundial em eventos e turismo	02					65.504.386			65.504.386	65.504.386
23.695.1340	Afirmação da cidade como referência mundial em eventos e turismo	03					3.000.000			3.000.000	3.000.000
23.695.1340	Afirmação da cidade como referência mundial em eventos e turismo	05					2.000.000			2.000.000	2.000.000
24	Comunicações	00			166.613.597	166.613.597	648.000			648.000	167.261.597
24.122	Administração Geral	00			10.163.597	10.163.597	548.000			548.000	10.711.597
24.122.2610	Suporte administrativo	00			10.163.597	10.163.597	548.000			548.000	10.711.597
24.126	Tecnologia da Informação	00			42.050.000	42.050.000	100.000			100.000	42.150.000
24.126.1510	Agilidade nos processos internos	00			42.000.000	42.000.000					42.000.000
24.126.1520	Eficiência e transparência na gestão dos recursos	00					100.000			100.000	100.000
24.126.2620	Sistema de informação e processamento de dados	00			50.000	50.000					50.000
24.131	Comunicação Social	00			114.400.000	114.400.000					114.400.000
24.131.2920	Divulgação Oficial	00			114.400.000	114.400.000					114.400.000
25	Energia	08			126.000.000	126.000.000					126.000.000
25.752	Energia Elétrica	08			126.000.000	126.000.000					126.000.000
25.752.1170	Ampliação da proteção ao cidadão	08			126.000.000	126.000.000					126.000.000
26	Transporte	00	7.195.950		1.863.063.435	1.870.259.385	150.615.995	5.267.906		155.883.901	2.026.143.286
26.122	Administração Geral	00	7.195.950		2.836.973	10.032.923	240.000			240.000	10.272.923
26.122.2610	Suporte administrativo	00	7.195.950		2.836.973	10.032.923	240.000			240.000	10.272.923
26.126	Tecnologia da Informação	00			32.069.383	32.069.383					32.069.383
26.126.2620	Sistema de informação e processamento de dados	00			4.239.383	4.239.383					4.239.383
26.126.2620	Sistema de informação e processamento de dados	08			27.830.000	27.830.000					27.830.000
26.129	Administração de Receitas	08			65.817.815	65.817.815					65.817.815
26.129.1261	Melhoria da mobilidade urbana - Eficiência no trânsito	08			65.817.815	65.817.815					65.817.815
26.181	Policimento	08			756.520	756.520	7.000			7.000	763.520
26.181.1261	Melhoria da mobilidade urbana - Eficiência no trânsito	08			756.520	756.520	7.000			7.000	763.520
26.453	Transportes Coletivos Urbanos	00			1.122.258.144	1.122.258.144	133.866.995	4.266.906		138.133.901	1.260.392.045
26.453.1250	Redução das emissões de poluentes na atmosfera	00					380.000			380.000	380.000

**CONSOLIDADO GERAL**

Exercício: 2012

Demonstrativo Segundo a Função, Subfunção, Programa, Grupo de Despesa e Vínculo

R\$

Código	Especificação	Fonte	Pessoal e Encargos Sociais	Juros e Encargos da Dívida	Outras Despesas Correntes	Sub-Total Despesas Correntes	Investimentos	Inversões Financeiras	Amortização da Dívida	Sub-Total Despesas de Capital	Total
26.453.1262	Melhoria da mobilidade urbana - Transporte público	00			1.122.258.144	1.122.258.144	16.500.000	4.266.906		20.766.906	1.143.025.050
26.453.1262	Melhoria da mobilidade urbana - Transporte público	02					11.662.184			11.662.184	11.662.184
26.453.1262	Melhoria da mobilidade urbana - Transporte público	08					97.324.811			97.324.811	97.324.811
26.453.1310	Fortalecimento/Requalificação do Centro - BID	00					8.000.000			8.000.000	8.000.000
26.752	Energia Elétrica	08			16.179.700	16.179.700					16.179.700
26.752.1261	Melhoria da mobilidade urbana - Eficiência no trânsito	08			14.520.000	14.520.000					14.520.000
26.752.1270	Ações de economia sustentável	08			1.659.700	1.659.700					1.659.700
26.782	Transporte Rodoviário	08			623.144.900	623.144.900	16.502.000	1.000.000		17.502.000	640.646.900
26.782.1261	Melhoria da mobilidade urbana - Eficiência no trânsito	08			623.144.900	623.144.900	501.000	1.000.000		1.501.000	624.645.900
26.782.1262	Melhoria da mobilidade urbana - Transporte público	08					16.000.000			16.000.000	16.000.000
26.782.1263	Melhoria da mobilidade urbana - Integração metropolitana	00					1.000			1.000	1.000
26.783	Transporte Ferroviário	00						1.000		1.000	1.000
26.783.1262	Melhoria da mobilidade urbana - Transporte público	00						1.000		1.000	1.000
27	Desporto e Lazer	00	52.479.776		198.506.551	250.986.327	75.550.470			75.550.470	326.536.797
27.122	Administração Geral	00	52.479.776		14.290.494	66.770.270	720.000			720.000	67.490.270
27.122.2610	Suporte administrativo	00	52.479.776		14.290.494	66.770.270	720.000			720.000	67.490.270
27.126	Tecnologia da Informação	00			1.544.203	1.544.203					1.544.203
27.126.2620	Sistema de informação e processamento de dados	00			1.544.203	1.544.203					1.544.203
27.811	Desporto de Rendimento	00					5.200.000			5.200.000	5.200.000
27.811.1330	Consolidação da cidade como marco nacional em esporte e lazer	00					5.200.000			5.200.000	5.200.000
27.812	Desporto Comunitário	00			96.071.854	96.071.854	49.390.470			49.390.470	145.462.324
27.812.1330	Consolidação da cidade como marco nacional em esporte e lazer	00			86.611.954	86.611.954	25.791.200			25.791.200	112.403.154
27.812.1330	Consolidação da cidade como marco nacional em esporte e lazer	02			5.100.000	5.100.000	3.800.000			3.800.000	8.900.000
27.812.1330	Consolidação da cidade como marco nacional em esporte e lazer	03					19.799.270			19.799.270	19.799.270
27.812.1330	Consolidação da cidade como marco nacional em esporte e lazer	08			4.359.900	4.359.900					4.359.900
27.813	Lazer	00			86.600.000	86.600.000	20.240.000			20.240.000	106.840.000
27.813.1330	Consolidação da cidade como marco nacional em esporte e lazer	00			70.600.000	70.600.000	20.240.000			20.240.000	90.840.000
27.813.1330	Consolidação da cidade como marco nacional em esporte e lazer	02			16.000.000	16.000.000					16.000.000
28	Encargos Especiais	00	413.218.951	2.790.667.984	50.968.539	3.254.855.474	481.372.599		1.418.002.287	1.899.374.886	5.154.230.360
28.062	Defesa do Interesse Público no Processo Judiciário	00	413.218.951		2.700.000	415.918.951	404.918.951			404.918.951	820.837.902
28.062.0000	Encargos Especiais	00	413.218.951		2.700.000	415.918.951	404.918.951			404.918.951	820.837.902

**CONSOLIDADO GERAL**

Exercício: 2012

Demonstrativo Segundo a Função, Subfunção, Programa, Grupo de Despesa e Vínculo

R\$

Código	Especificação	Fonte	Pessoal e Encargos Sociais	Juros e Encargos da Dívida	Outras Despesas Correntes	Sub-Total Despesas Correntes	Investimentos	Inversões Financeiras	Amortização da Dívida	Sub-Total Despesas de Capital	Total
28.122	Administração Geral	00			48.268.539	48.268.539	76.453.648			76.453.648	124.722.187
28.122.0000	Encargos Especiais	00			48.268.539	48.268.539	76.453.648			76.453.648	124.722.187
28.841	Refinanciamento da Dívida Interna	00		2.617.751.749		2.617.751.749			765.614.866	765.614.866	3.383.366.615
28.841.0000	Encargos Especiais	00		2.617.751.749		2.617.751.749			765.614.866	765.614.866	3.383.366.615
28.843	Serviço da Dívida Interna	00		162.199.707		162.199.707			600.594.879	600.594.879	762.794.586
28.843.0000	Encargos Especiais	00		162.199.707		162.199.707			600.594.879	600.594.879	762.794.586
28.844	Serviço da Dívida Externa	00		10.716.528		10.716.528			51.792.542	51.792.542	62.509.070
28.844.0000	Encargos Especiais	00		10.716.528		10.716.528			51.792.542	51.792.542	62.509.070
99	Reserva de Contingência	00									151.000.000
99.999	Reserva de Contingência	00									151.000.000
99.999.9999	Reserva de Contingência	00									151.000.000
Total:			9.807.095.294	2.790.667.984	18.655.346.966	31.253.110.244	5.190.011.677	30.473.906	1.418.002.287	6.638.487.870	38.042.598.114

**CONSOLIDADO GERAL**

Exercício: 2012

Demonstrativo da Despesa Fixada por Órgãos e Grupo de Despesa

R\$

Órgão	Especificação	Fonte	Pessoal e Encargos Sociais	Juros e Encargos da Dívida	Outras Despesas Correntes	Sub-Total Despesas Correntes	Investimentos	Inversões Financeiras	Amortização da Dívida	Sub-Total Despesas de Capital	Total
01	Autarquia Hospitalar Municipal	00	0	0	0	0	19.267.385	0	0	19.267.385	19.267.385
			417.264.270	0	364.343.123	0	0	0	0	19.267.385	781.607.393
		02	0	0	0	0	105.000	0	0	105.000	105.000
			0	0	113.771.000	0	0	0	0	105.000	113.771.000
		06	0	0	1.051.980	1.051.980	0	0	0	0	1.051.980
			0	0	0	1.051.980	300.000	0	0	0	300.000
02	Hospital do Servidor Público Municipal	00	0	0	0	0	3.215.000	0	0	3.215.000	3.215.000
			130.725.600	0	48.648.974	0	0	0	0	3.215.000	179.374.574
		02	0	0	1.200.000	1.200.000	0	0	0	0	1.200.000
		06	0	0	1.214.100	1.214.100	0	0	0	0	1.214.100
03	Instituto de Previdência Municipal de São Paulo	00	0	0	1.466.623.740	1.466.623.740	0	0	0	0	1.466.623.740
		02	0	0	80.000.000	80.000.000	0	0	0	0	80.000.000
		06	11.231.000	0	2.207.811.260	2.219.042.260	0	0	0	0	2.219.042.260
			0	0	0	2.219.042.260	7.000.000	0	0	0	7.000.000
04	Serviço Funerário do Município de São Paulo	06	47.505.000	0	49.516.000	2.219.042.260	0	0	0	0	97.021.000
			0	0	0	2.219.042.260	819.000	21.800.000	0	0	22.619.000
09	Camara Municipal de São Paulo	00	337.497.279	0	94.591.199	432.088.478	0	0	0	0	432.088.478
			0	0	0	432.088.478	35.415.165	0	0	0	35.415.165
		08	0	0	2.550.000	2.550.000	0	0	0	0	2.550.000
			0	0	0	2.550.000	2.000.000	0	0	0	2.000.000
10	Tribunal de Contas	00	0	0	0	0	5.117.000	0	0	5.117.000	5.117.000
			217.103.000	0	9.089.968	0	0	0	0	5.117.000	226.192.968
		08	0	0	1.600.000	1.600.000	0	0	0	0	1.600.000
			0	0	0	1.600.000	1.350.000	0	0	0	1.350.000
11	Secretaria do Governo Municipal	00	0	0	0	0	15.495.550	100.000	0	15.595.550	15.595.550
			26.497.564	0	318.524.925	0	0	0	0	15.595.550	345.022.489

**CONSOLIDADO GERAL**

Exercício: 2012

Demonstrativo da Despesa Fixada por Órgãos e Grupo de Despesa

R\$

Órgão	Especificação	Fonte	Pessoal e Encargos Sociais	Juros e Encargos da Dívida	Outras Despesas Correntes	Sub-Total Despesas Correntes	Investimentos	Inversões Financeiras	Amortização da Dívida	Sub-Total Despesas de Capital	Total
11	Secretaria do Governo Municipal	02	0	0	1.934.193	1.934.193	0	0	0	0	1.934.193
			0	0	0	1.934.193	65.504.386	0	0	0	65.504.386
		03	0	0	0	0	3.000.000	0	0	3.000.000	3.000.000
		05	0	0	0	0	2.000.000	0	0	2.000.000	2.000.000
12	Secretaria Municipal de Coordenação das Subprefeituras	00	0	0	0	0	192.843.981	0	0	192.843.981	192.843.981
			45.495.036	0	362.212.365	0	0	0	0	192.843.981	407.707.401
		02	0	0	0	0	80.000.000	0	0	80.000.000	80.000.000
		03	0	0	0	0	15.699.280	0	0	15.699.280	15.699.280
13	Secretaria Municipal de Planejamento, Orçamento e Gestão	00	0	0	0	0	7.556.094	100.000	0	7.656.094	7.656.094
			50.805.614	0	129.660.081	0	0	0	0	7.656.094	180.465.695
		05	0	0	0	0	604.614	0	0	604.614	604.614
14	Secretaria Municipal de Habitação	00	63.878.434	0	95.285.052	159.163.486	0	0	0	0	159.163.486
			0	0	0	159.163.486	175.150.000	100.000	0	0	175.250.000
		02	0	0	0	0	240.000.000	0	0	240.000.000	240.000.000
		03	0	0	2.000.000	2.000.000	0	0	0	0	2.000.000
			0	0	0	2.000.000	569.246.686	0	0	0	569.246.686
		05	0	0	0	0	165.000.000	0	0	165.000.000	165.000.000
16	Secretaria Municipal de Educação	00	0	0	0	0	236.658.934	0	0	236.658.934	236.658.934
			1.081.641.894	0	2.430.247.049	0	0	0	0	236.658.934	3.511.888.943
		02	0	0	0	0	100.000	0	0	100.000	100.000
			0	0	450.564.466	0	0	0	0	100.000	450.564.466
		03	0	0	0	0	40.000.000	0	0	40.000.000	40.000.000
		04	2.968.358.104	0	0	2.968.358.104	0	0	0	0	2.968.358.104
17	Secretaria Municipal de Finanças	00	196.876.940	0	70.651.946	267.528.886	0	0	0	0	267.528.886
			0	0	0	267.528.886	4.838.198	1.000.000	0	0	5.838.198



CONSOLIDADO GERAL
Demonstrativo da Despesa Fixada por Órgãos e Grupo de Despesa

Exercício: 2012

R\$

Órgão	Especificação	Fonte	Pessoal e Encargos Sociais	Juros e Encargos da Dívida	Outras Despesas Correntes	Sub-Total Despesas Correntes	Investimentos	Inversões Financeiras	Amortização da Dívida	Sub-Total Despesas de Capital	Total
17	Secretaria Municipal de Finanças	01	0	0	0	0	49.631.700	0	0	49.631.700	49.631.700
18	Secretaria Municipal da Saúde/Fundo Municipal de Saúde	00	0	0	0	0	75.553.966	0	0	75.553.966	75.553.966
			1.218.486.109	0	2.729.980.905	0	0	0	0	75.553.966	3.948.467.014
		02	0	0	0	0	40.394.500	0	0	40.394.500	40.394.500
			44.800.000	0	1.454.814.500	0	0	0	0	40.394.500	1.499.614.500
		03	0	0	13.196.000	13.196.000	0	0	0	0	13.196.000
			0	0	0	13.196.000	7.046.000	0	0	0	7.046.000
		05	0	0	920.000	920.000	0	0	0	0	920.000
		08	0	0	0	0	1.440.000	0	0	1.440.000	1.440.000
19	Secretaria Municipal de Esportes, Lazer e Recreação	00	0	0	0	0	31.711.200	0	0	31.711.200	31.711.200
			52.479.776	0	128.046.651	0	0	0	0	31.711.200	180.526.427
		02	0	0	0	0	3.800.000	0	0	3.800.000	3.800.000
			0	0	21.100.000	0	0	0	0	3.800.000	21.100.000
		03	0	0	0	0	19.799.270	0	0	19.799.270	19.799.270
20	Secretaria Municipal de Transportes	00	7.195.950	0	1.129.334.500	1.136.530.450	0	0	0	0	1.136.530.450
			0	0	0	1.136.530.450	28.121.000	4.267.906	0	0	32.388.906
		02	0	0	0	0	11.662.184	0	0	11.662.184	11.662.184
21	Secretaria Municipal dos Negócios Jurídicos	00	125.588.560	0	27.377.417	152.965.977	0	0	0	0	152.965.977
			0	0	0	152.965.977	1.744.800	0	0	0	1.744.800
		03	0	0	0	0	30.000.000	0	0	30.000.000	30.000.000
22	Secretaria Municipal de Infra-Estrutura Urbana e Obras	00	0	0	0	0	188.966.134	1.000.000	0	189.966.134	189.966.134
			24.303.220	0	24.174.955	0	0	0	0	189.966.134	48.478.175
		01	0	0	0	0	57.528.449	0	0	57.528.449	57.528.449
		02	0	0	0	0	120.594.209	0	0	120.594.209	120.594.209
		03	0	0	0	0	9.299.988	0	0	9.299.988	9.299.988



CONSOLIDADO GERAL
Demonstrativo da Despesa Fixada por Órgãos e Grupo de Despesa

Exercício: 2012

R\$

Órgão	Especificação	Fonte	Pessoal e Encargos Sociais	Juros e Encargos da Dívida	Outras Despesas Correntes	Sub-Total Despesas Correntes	Investimentos	Inversões Financeiras	Amortização da Dívida	Sub-Total Despesas de Capital	Total
22	Secretaria Municipal de Infra-Estrutura Urbana e Obras	05	0	0	0	0	578.499.000	0	0	578.499.000	578.499.000
23	Secretaria Municipal de Serviços	00	0	0	0	0	8.107.613	0	0	8.107.613	8.107.613
			17.120.050	0	1.184.503.254	0	0	0	0	8.107.613	1.201.623.304
		02	0	0	0	0	5.310.161	0	0	5.310.161	5.310.161
		08	0	0	52.762.627	52.762.627	0	0	0	0	52.762.627
24	Secretaria Municipal de Assistência e Desenvolvimento Social	00	0	0	0	0	2.870.000	0	0	2.870.000	2.870.000
			87.911.909	0	239.889.571	0	0	0	0	2.870.000	327.801.480
		05	0	0	16.543.197	16.543.197	0	0	0	0	16.543.197
25	Secretaria Municipal de Cultura	00	0	0	0	0	30.161.674	0	0	30.161.674	30.161.674
			89.942.515	0	143.526.939	0	0	0	0	30.161.674	233.469.454
		01	0	0	0	0	800.060	0	0	800.060	800.060
		02	0	0	0	0	7.349.593	0	0	7.349.593	7.349.593
		03	0	0	0	0	1.820.000	0	0	1.820.000	1.820.000
		05	0	0	0	0	598.561	0	0	598.561	598.561
27	Secretaria Municipal do Verde e do Meio Ambiente	00	0	0	0	0	39.040.237	0	0	39.040.237	39.040.237
			57.146.266	0	133.558.311	0	0	0	0	39.040.237	190.704.577
		01	0	0	0	0	1.078.000	0	0	1.078.000	1.078.000
		05	0	0	0	0	400.000	0	0	400.000	400.000
28	Encargos Gerais do Município	00	1.807.425.630	2.790.667.984	420.943.125	5.019.036.739	0	0	0	0	5.019.036.739
			0	0	0	5.019.036.739	496.685.123	0	1.418.002.287	0	1.914.687.410
30	Secretaria Municipal de Desenvolvimento Econômico e do Trabalho	00	4.509.042	0	42.319.589	5.019.036.739	0	0	0	0	46.828.631
			0	0	0	5.019.036.739	6.628.225	1.000.000	0	0	7.628.225
		02	0	0	21.625.000	21.625.000	0	0	0	0	21.625.000
			0	0	0	21.625.000	1.250.000	0	0	0	1.250.000
		03	0	0	0	0	25.000.000	0	0	25.000.000	25.000.000

**CONSOLIDADO GERAL**

Exercício: 2012

Demonstrativo da Despesa Fixada por Órgãos e Grupo de Despesa

R\$

Órgão	Especificação	Fonte	Pessoal e Encargos Sociais	Juros e Encargos da Dívida	Outras Despesas Correntes	Sub-Total Despesas Correntes	Investimentos	Inversões Financeiras	Amortização da Dívida	Sub-Total Despesas de Capital	Total
31	Secretaria Municipal de Relações Internacionais	00	1.808.714	0	3.152.180	4.960.894	0	0	0	0	4.960.894
			0	0	0	4.960.894	3.729.500	0	0	0	3.729.500
32	Ouvidoria Geral do Município de São Paulo	00	1.565.055	0	1.712.578	4.960.894	0	0	0	0	3.277.633
			0	0	0	4.960.894	99.000	0	0	0	99.000
34	Secretaria Municipal de Participação e Parceria	00	0	0	0	4.960.894	6.234.399	0	0	0	6.234.399
			10.315.759	0	70.487.325	4.960.894	0	0	0	0	80.803.084
		02	0	0	0	0	14.487.224	0	0	14.487.224	14.487.224
		05	0	0	0	0	2.574.000	0	0	2.574.000	2.574.000
36	Secretaria Municipal da Pessoa com Deficiência e Mobilidade Reduzida	00	3.402.863	0	5.808.895	9.211.758	0	0	0	0	9.211.758
			0	0	0	9.211.758	2.907.120	0	0	0	2.907.120
37	Secretaria Municipal de Desenvolvimento Urbano	00	0	0	0	9.211.758	134.879.000	101.000	0	0	134.980.000
			13.822.231	0	9.423.842	9.211.758	0	0	0	0	23.246.073
		01	0	0	0	0	20.000	0	0	20.000	20.000
		05	0	0	0	0	63.717.000	0	0	63.717.000	63.717.000
38	Secretaria Municipal de Segurança Urbana	00	240.017.558	0	73.738.894	313.756.452	0	0	0	0	313.756.452
			0	0	0	313.756.452	8.486.171	0	0	0	8.486.171
		02	0	0	0	0	49.579.286	0	0	49.579.286	49.579.286
41	Subprefeitura Perus	00	0	0	0	0	195.119	0	0	195.119	195.119
			9.060.434	0	14.673.354	0	0	0	0	195.119	23.733.788
42	Subprefeitura Pirituba/Jaraguá	00	11.465.246	0	18.102.779	0	0	0	0	195.119	29.568.025
			0	0	0	0	190.541	0	0	195.119	190.541
43	Subprefeitura Freguesia/Brasilândia	00	10.372.429	0	21.034.073	0	0	0	0	195.119	31.406.502
			0	0	0	0	209.298	0	0	195.119	209.298
44	Subprefeitura Casa Verde/Cachoeirinha	00	0	0	0	0	188.919	0	0	195.119	188.919
			7.613.332	0	14.384.077	0	0	0	0	195.119	21.997.409

**CONSOLIDADO GERAL**

Exercício: 2012

Demonstrativo da Despesa Fixada por Órgãos e Grupo de Despesa

R\$

Órgão	Especificação	Fonte	Pessoal e Encargos Sociais	Juros e Encargos da Dívida	Outras Despesas Correntes	Sub-Total Despesas Correntes	Investimentos	Inversões Financeiras	Amortização da Dívida	Sub-Total Despesas de Capital	Total
45	Subprefeitura Santana/Tucuruvi	00	11.925.267	0	18.536.352	0	0	0	0	195.119	30.461.619
			0	0	0	0	180.890	0	0	195.119	180.890
46	Subprefeitura Jaçanã/Tremembé	00	0	0	0	0	194.110	0	0	195.119	194.110
			10.828.511	0	14.963.801	0	0	0	0	195.119	25.792.312
47	Subprefeitura Vila Maria/Vila Guilherme	00	10.643.503	0	16.324.594	0	0	0	0	195.119	26.968.097
			0	0	0	0	239.511	0	0	195.119	239.511
48	Subprefeitura Lapa	00	12.323.546	0	18.721.424	0	0	0	0	195.119	31.044.970
			0	0	0	0	218.460	0	0	195.119	218.460
49	Subprefeitura Sé	00	0	0	0	0	223.870	0	0	195.119	223.870
			16.462.302	0	33.348.270	0	0	0	0	195.119	49.810.572
50	Subprefeitura Butantã	00	12.728.618	0	24.510.039	0	0	0	0	195.119	37.238.657
			0	0	0	0	510.138	0	0	195.119	510.138
51	Subprefeitura Pinheiros	00	0	0	0	0	178.836	0	0	195.119	178.836
			13.647.234	0	20.785.133	0	0	0	0	195.119	34.432.367
		05	0	0	70.000	70.000	0	0	0	0	70.000
52	Subprefeitura Vila Mariana	00	13.741.761	0	19.238.774	32.980.535	0	0	0	0	32.980.535
			0	0	0	32.980.535	195.931	0	0	0	195.931
53	Subprefeitura Ipiranga	00	0	0	0	32.980.535	398.682	0	0	0	398.682
			14.804.549	0	20.332.802	32.980.535	0	0	0	0	35.137.351
54	Subprefeitura Santo Amaro	00	11.930.377	0	17.586.528	32.980.535	0	0	0	0	29.516.905
			0	0	0	32.980.535	266.384	0	0	0	266.384
55	Subprefeitura Jabaquara	00	0	0	0	32.980.535	386.765	0	0	0	386.765
			9.078.620	0	16.420.386	32.980.535	0	0	0	0	25.499.006
56	Subprefeitura Cidade Ademar	00	0	0	0	32.980.535	211.251	0	0	0	211.251
			6.591.761	0	16.722.137	32.980.535	0	0	0	0	23.313.898
57	Subprefeitura Campo Limpo	00	0	0	0	32.980.535	311.721	5.000	0	0	316.721

**CONSOLIDADO GERAL**

Exercício: 2012

Demonstrativo da Despesa Fixada por Órgãos e Grupo de Despesa

R\$

Órgão	Especificação	Fonte	Pessoal e Encargos Sociais	Juros e Encargos da Dívida	Outras Despesas Correntes	Sub-Total Despesas Correntes	Investimentos	Inversões Financeiras	Amortização da Dívida	Sub-Total Despesas de Capital	Total
57	Subprefeitura Campo Limpo	00	12.459.180	0	27.303.939	32.980.535	0	0	0	0	39.763.119
58	Subprefeitura M'Boi Mirim	00	0	0	0	32.980.535	511.719	0	0	0	511.719
			7.641.908	0	27.534.753	32.980.535	0	0	0	0	35.176.661
59	Subprefeitura Capela do Socorro	00	9.631.802	0	24.834.552	32.980.535	0	0	0	0	34.466.354
			0	0	0	32.980.535	300.371	0	0	0	300.371
		03	0	0	210.000	210.000	0	0	0	0	210.000
60	Subprefeitura Parelheiros	00	0	0	0	0	193.136	0	0	193.136	193.136
			6.061.850	0	13.186.126	0	0	0	0	193.136	19.247.976
61	Subprefeitura Penha	00	0	0	0	0	381.137	0	0	193.136	381.137
			13.769.177	0	25.683.457	0	0	0	0	193.136	39.452.634
62	Subprefeitura Ermelino Matarazzo	00	9.832.560	0	13.799.241	0	0	0	0	193.136	23.631.801
			0	0	0	0	212.280	0	0	193.136	212.280
63	Subprefeitura São Miguel	00	0	0	0	0	300.392	0	0	193.136	300.392
			13.758.379	0	24.833.995	0	0	0	0	193.136	38.592.374
64	Subprefeitura Itaim Paulista	00	10.408.899	0	17.471.089	0	0	0	0	193.136	27.879.988
			0	0	0	0	744.606	0	0	193.136	744.606
65	Subprefeitura Moóca	00	0	0	0	0	216.832	0	0	193.136	216.832
			14.294.202	0	22.399.940	0	0	0	0	193.136	36.694.142
66	Subprefeitura Aricanduva/Formosa/Carrão	00	11.465.549	0	25.567.295	0	0	0	0	193.136	37.032.844
			0	0	0	0	546.024	0	0	193.136	546.024
67	Subprefeitura Itaquera	00	12.072.379	0	24.396.954	0	0	0	0	193.136	36.469.333
			0	0	0	0	271.803	0	0	193.136	271.803
68	Subprefeitura Guaianases	00	11.527.689	0	19.908.062	0	0	0	0	193.136	31.435.751
			0	0	0	0	205.402	0	0	193.136	205.402
69	Subprefeitura Vila Prudente/Sapopemba	00	11.508.092	0	22.321.892	0	0	0	0	193.136	33.829.984
			0	0	0	0	209.059	0	0	193.136	209.059



CONSOLIDADO GERAL

Exercício: 2012

Demonstrativo da Despesa Fixada por Órgãos e Grupo de Despesa

R\$

Órgão	Especificação	Fonte	Pessoal e Encargos Sociais	Juros e Encargos da Dívida	Outras Despesas Correntes	Sub-Total Despesas Correntes	Investimentos	Inversões Financeiras	Amortização da Dívida	Sub-Total Despesas de Capital	Total
70	Subprefeitura São Mateus	00	0	0	0	0	307.144	0	0	193.136	307.144
			8.825.245	0	40.605.693	0	0	0	0	193.136	49.430.938
71	Subprefeitura Cidade Tiradentes	00	0	0	0	0	212.215	0	0	193.136	212.215
			7.043.954	0	13.313.442	0	0	0	0	193.136	20.357.396
80	Fundação Paulistana de Educação e Tecnologia	00	6.730.987	0	2.437.519	0	0	0	0	193.136	9.168.506
			0	0	0	0	318.000	0	0	193.136	318.000
81	Autoridade Municipal de Limpeza Urbana/Fundo Munic.de Limpeza Urbana	00	0	0	8.000	0	0	0	0	193.136	8.000
83	Companhia Metropolitana de Habitação de São Paulo	00	0	0	0	0	5.835.000	0	0	193.136	5.835.000
			52.000.000	0	17.165.000	0	0	0	0	193.136	69.165.000
		02	0	0	0	0	12.530.000	0	0	12.530.000	12.530.000
		03	0	0	0	0	34.069.248	0	0	34.069.248	34.069.248
		09	0	0	0	0	27.307.354	0	0	27.307.354	27.307.354
			0	0	653.838	0	0	0	0	27.307.354	653.838
85	Fundação Theatro Municipal de São Paulo	00	2.125.010	0	33.086.354	35.211.364	0	0	0	0	35.211.364
			0	0	0	35.211.364	500.000	0	0	0	500.000
		06	0	0	2.426.000	2.426.000	0	0	0	0	2.426.000
86	Fundo Municipal de Saneamento Ambiental e Infraestrutura	03	0	0	0	0	306.502.156	0	0	306.502.156	306.502.156
		08	0	0	0	0	300.000.000	0	0	300.000.000	300.000.000
87	Fundo Municipal de Desenvolvimento de Trânsito	08	0	0	0	0	97.832.811	1.000.000	0	300.000.000	98.832.811
			0	0	733.728.935	0	0	0	0	300.000.000	733.728.935
88	Fundo de Preservação do Patrimônio Histórico e Cultural	08	0	0	0	0	550.000	0	0	300.000.000	550.000
89	Fundo Municipal de Esportes, Lazer e Recreação	08	0	0	4.359.900	0	0	0	0	300.000.000	4.359.900
90	Fundo Municipal dos Direitos da Criança e do Adolescente	00	0	0	4.494.613	4.494.613	0	0	0	0	4.494.613
			0	0	0	4.494.613	37.653	0	0	0	37.653

**CONSOLIDADO GERAL**

Exercício: 2012

Demonstrativo da Despesa Fixada por Órgãos e Grupo de Despesa

R\$

Órgão	Especificação	Fonte	Pessoal e Encargos Sociais	Juros e Encargos da Dívida	Outras Despesas Correntes	Sub-Total Despesas Correntes	Investimentos	Inversões Financeiras	Amortização da Dívida	Sub-Total Despesas de Capital	Total
90	Fundo Municipal dos Direitos da Criança e do Adolescente	05	0	0	0	0	9.911.277	0	0	9.911.277	9.911.277
			0	0	105.000.000	0	0	0	0	9.911.277	105.000.000
91	Fundo Municipal de Habitação - COHAB	00	0	0	0	0	10.208.627	0	0	10.208.627	10.208.627
			0	0	2.000	0	0	0	0	10.208.627	2.000
		02	0	0	0	0	13.165.704	0	0	13.165.704	13.165.704
		03	0	0	0	0	26.430.000	0	0	26.430.000	26.430.000
		08	0	0	3.785.697	3.785.697	0	0	0	0	3.785.697
			0	0	0	3.785.697	14.765.530	0	0	0	14.765.530
93	Fundo Municipal de Assistência Social	00	0	0	0	0	7.150.000	0	0	7.150.000	7.150.000
			0	0	498.598.714	0	0	0	0	7.150.000	498.598.714
		02	0	0	33.382.294	33.382.294	0	0	0	0	33.382.294
		03	0	0	70.762.698	70.762.698	0	0	0	0	70.762.698
		05	0	0	16.326	16.326	0	0	0	0	16.326
94	Fundo Especial do Meio Ambiente e Desenvolvimento Sustentável	08	0	0	0	0	71.612.105	0	0	71.612.105	71.612.105
			0	0	10.073.449	0	0	0	0	71.612.105	10.073.449
95	Fundo Especial de Promoção de Atividades Culturais	00	0	0	4.960.000	4.960.000	0	0	0	0	4.960.000
		08	0	0	769.000	769.000	0	0	0	0	769.000
96	Fundo Municipal de Turismo	00	0	0	480.000	480.000	0	0	0	0	480.000
97	Fundo de Proteção do Patrimônio Cultural e Ambiental Paulistano	08	0	0	0	0	2.070.000	0	0	2.070.000	2.070.000
98	Fundo de Desenvolvimento Urbano	08	0	0	0	0	160.000.000	0	0	2.070.000	160.000.000
99	Fundo Municipal de Iluminação Pública	08	0	0	228.000.000	0	0	0	0	2.070.000	228.000.000
			0	0	0	0	22.413.046	0	0	2.070.000	22.413.046
	Reserva de Contingência	00	0	0	0	0	0	0	0	0	151.000.000
Total:			9.807.095.294	2.790.667.984	18.655.346.966	31.253.110.244	5.190.011.677	30.473.906	1.418.002.287	6.638.487.870	38.042.598.114

**CONSOLIDADO GERAL**

Exercício: 2012

Natureza da Despesa

R\$

Código	Fonte	Especificação	Elemento de Despesa	Modalidade de Aplicação	Grupo de Despesa	Categoria Econômica
3		Despesas Correntes				31.253.110.244
3.1		Pessoal e Encargos Sociais			9.807.095.294	
3.1.20		Transferências à União		650.000		
3.1.20.96	00	Ressarcimento de Despesas de Pessoal Requisitado	650.000			
3.1.30		Transferências a Estados e ao Distrito Federal		9.400.000		
3.1.30.96	00	Ressarcimento de Despesas de Pessoal Requisitado	9.400.000			
3.1.40		Transferências a Municípios		400.000		
3.1.40.96	00	Ressarcimento de Despesas de Pessoal Requisitado	400.000			
3.1.90		Aplicações Diretas		8.426.235.865		
3.1.90.01	00	Aposentadorias e Reformas	10.000			
3.1.90.09	00	Salário Família	2.309.120			
3.1.90.09	06	Salário Família	61.000			
3.1.90.11	00	Vencimentos e Vantagens Fixas - Pessoal Civil	4.697.577.556			
3.1.90.11	02	Vencimentos e Vantagens Fixas - Pessoal Civil	40.412.822			
3.1.90.11	04	Vencimentos e Vantagens Fixas - Pessoal Civil	2.968.358.104			
3.1.90.11	06	Vencimentos e Vantagens Fixas - Pessoal Civil	41.795.000			
3.1.90.13	00	Obrigações Patronais	222.841.150			
3.1.90.13	02	Obrigações Patronais	4.387.178			
3.1.90.13	06	Obrigações Patronais	795.000			
3.1.90.16	00	Outras Despesas Variáveis - Pessoal Civil	2.445.000			
3.1.90.16	06	Outras Despesas Variáveis - Pessoal Civil	4.515.000			
3.1.90.91	00	Sentenças Judiciais	423.353.957			
3.1.90.91	06	Sentenças Judiciais	3.500.000			
3.1.90.92	00	Despesas de Exercícios Anteriores	2.998.000			
3.1.90.92	06	Despesas de Exercícios Anteriores	10.000			
3.1.90.94	00	Indenizações Trabalhistas	10.089.978			
3.1.90.94	06	Indenizações Trabalhistas	100.000			
3.1.90.96	00	Ressarcimento de Despesas de Pessoal Requisitado	677.000			
3.1.91		Aplicação Direta Intra-Orçamentária		1.370.409.429		
3.1.91.13	00	Obrigações Patronais - RPPS	1.362.107.429			
3.1.91.13	06	Obrigações Patronais - RPPS	7.960.000			
3.1.91.92	00	Despesas de Exercícios Anteriores	342.000			
3.2		Juros e Encargos da Dívida			2.790.667.984	
3.2.90		Aplicações Diretas		2.790.667.984		
3.2.90.21	00	Juros sobre a Dívida por Contrato	2.604.102.799			
3.2.90.22	00	Outros Encargos sobre a Dívida por Contrato	5.671.440			
3.2.90.92	00	Despesas de Exercícios Anteriores	180.893.745			
3.3		Outras Despesas Correntes			18.655.346.966	
3.3.20		Transferências a União		43.717.815		
3.3.20.01	06	Aposentadorias e Reformas	2.000.000			
3.3.20.03	06	Pensões	100.000			
3.3.20.47	08	Obrigações Tributárias e Contributivas	41.617.815			
3.3.30		Transferências a Estados e ao Distrito Federal		24.450.000		
3.3.30.41	00	Contribuições	250.000			
3.3.30.41	08	Contribuições	24.200.000			
3.3.50		Transferências a Instituições Privadas sem Fins Lucrativos		2.383.751.366		
3.3.50.39	00	Outros Serviços de Terceiros - Pessoa Jurídica	1.866.945.987			
3.3.50.39	02	Outros Serviços de Terceiros - Pessoa Jurídica	487.008.500			
3.3.50.39	03	Outros Serviços de Terceiros - Pessoa Jurídica	3.248.000			
3.3.50.39	05	Outros Serviços de Terceiros - Pessoa Jurídica	783.000			
3.3.50.41	00	Contribuições	3.562.193			
3.3.50.41	02	Contribuições	10.501.000			
3.3.50.41	05	Contribuições	100.000			
3.3.50.43	00	Subvenções Sociais	1.858.572			
3.3.50.48	00	Outros Auxílios Financeiros a Pessoas Físicas	9.744.114			
3.3.80		Transferências ao Exterior		7.321		
3.3.80.41	00	Contribuições	7.321			
3.3.90		Aplicações Diretas		16.203.176.464		
3.3.90.01	00	Aposentadorias e Reformas	1.466.623.740			
3.3.90.01	02	Aposentadorias e Reformas	80.000.000			
3.3.90.01	06	Aposentadorias e Reformas	1.654.222.902			
3.3.90.03	06	Pensões	520.000.000			
3.3.90.05	00	Outros Benefícios Previdenciários	250.000			

**CONSOLIDADO GERAL**

Exercício: 2012

Natureza da Despesa

R\$

Código	Fonte	Especificação	Elemento de Despesa	Modalidade de Aplicação	Grupo de Despesa	Categoria Econômica
3.3.90.08	00	Outros Benefícios Assistenciais	2.463.000			
3.3.90.08	06	Outros Benefícios Assistenciais	160.000			
3.3.90.09	06	Salário Família	100.000			
3.3.90.14	00	Diárias - Civil	3.336.912			
3.3.90.14	02	Diárias - Civil	262.000			
3.3.90.14	06	Diárias - Civil	75.000			
3.3.90.14	08	Diárias - Civil	153.000			
3.3.90.27	00	Encargos pela Honra de Avais, Garantias, Seguros e Similares	112.500.000			
3.3.90.30	00	Material de Consumo	448.203.117			
3.3.90.30	02	Material de Consumo	337.754.956			
3.3.90.30	03	Material de Consumo	9.648.000			
3.3.90.30	05	Material de Consumo	100.000			
3.3.90.30	06	Material de Consumo	6.658.500			
3.3.90.30	08	Material de Consumo	2.273.000			
3.3.90.31	00	Premiações Culturais, Artísticas, Científicas, Desport. e Outras	735.170			
3.3.90.32	00	Material de Distribuição Gratuita	236.706.064			
3.3.90.32	02	Material de Distribuição Gratuita	4.000.000			
3.3.90.33	00	Passagens e Despesas com Locomoção	6.459.339			
3.3.90.33	02	Passagens e Despesas com Locomoção	666.000			
3.3.90.33	06	Passagens e Despesas com Locomoção	80.000			
3.3.90.33	08	Passagens e Despesas com Locomoção	150.000			
3.3.90.35	00	Serviços de Consultoria	10.118.741			
3.3.90.35	02	Serviços de Consultoria	500.000			
3.3.90.35	06	Serviços de Consultoria	1.050.000			
3.3.90.36	00	Outros Serviços de Terceiros - Pessoa Física	167.649.615			
3.3.90.36	02	Outros Serviços de Terceiros - Pessoa Física	15.808.170			
3.3.90.36	05	Outros Serviços de Terceiros - Pessoa Física	127.916			
3.3.90.36	06	Outros Serviços de Terceiros - Pessoa Física	170.000			
3.3.90.36	08	Outros Serviços de Terceiros - Pessoa Física	330.520			
3.3.90.37	00	Locação de Mão-de-Obra	163.294.105			
3.3.90.37	02	Locação de Mão-de-Obra	840.000			
3.3.90.37	06	Locação de Mão-de-Obra	12.085.000			
3.3.90.37	08	Locação de Mão-de-Obra	590.000			
3.3.90.39	00	Outros Serviços de Terceiros -Pessoa Jurídica	6.316.009.457			
3.3.90.39	02	Outros Serviços de Terceiros -Pessoa Jurídica	1.240.711.497			
3.3.90.39	03	Outros Serviços de Terceiros -Pessoa Jurídica	71.272.698			
3.3.90.39	05	Outros Serviços de Terceiros -Pessoa Jurídica	121.412.523			
3.3.90.39	06	Outros Serviços de Terceiros -Pessoa Jurídica	36.492.938			
3.3.90.39	08	Outros Serviços de Terceiros -Pessoa Jurídica	965.456.182			
3.3.90.39	09	Outros Serviços de Terceiros -Pessoa Jurídica	653.838			
3.3.90.41	00	Contribuições	731.345.344			
3.3.90.46	00	Auxílio-Alimentação	602.420.324			
3.3.90.46	06	Auxílio-Alimentação	5.955.000			
3.3.90.47	00	Obrigações Tributárias e Contributivas	346.991.245			
3.3.90.47	02	Obrigações Tributárias e Contributivas	339.330			
3.3.90.47	05	Obrigações Tributárias e Contributivas	26.084			
3.3.90.47	06	Obrigações Tributárias e Contributivas	2.200.000			
3.3.90.48	00	Outros Auxílios Financeiros a Pessoas Físicas	302.660.419			
3.3.90.48	03	Outros Auxílios Financeiros a Pessoas Físicas	2.000.000			
3.3.90.48	06	Outros Auxílios Financeiros a Pessoas Físicas	65.000			
3.3.90.48	08	Outros Auxílios Financeiros a Pessoas Físicas	2.859.091			
3.3.90.49	00	Auxílio-Transporte	103.816.188			
3.3.90.49	06	Auxílio-Transporte	3.550.000			
3.3.90.91	00	Sentenças Judiciais	7.111.000			
3.3.90.91	06	Sentenças Judiciais	15.080.000			
3.3.90.92	00	Despesas de Exercícios Anteriores	48.378.539			
3.3.90.92	06	Despesas de Exercícios Anteriores	1.500.000			
3.3.90.93	00	Indenizações e Restituições	8.250.000			
3.3.90.93	06	Indenizações e Restituições	475.000			
3.3.91		Outros Serviços de Terceiros - Pessoa Jurídica		244.000		
3.3.91.39	00	Outros Serviços de Terceiros - Pessoa Jurídica	244.000			
4		Despesas de Capital				6.638.487.870
4.4		Investimentos			5.190.011.677	
4.4.30		Transferências a Estados e ao Distrito Federal		351.000		

**CONSOLIDADO GERAL**

Exercício: 2012

Natureza da Despesa

R\$

Código	Fonte	Especificação	Elemento de Despesa	Modalidade de Aplicação	Grupo de Despesa	Categoria Econômica
4.4.30.39	00	Outros Serviços de Terceiros - Pessoa Jurídica	100.000			
4.4.30.41	00	Contribuições	250.000			
4.4.30.42	00	Auxílios	1.000			
4.4.50		Transferências a Instituições Privadas sem Fins Lucrativos			38.018.648	
4.4.50.41	05	Contribuições	911.277			
4.4.50.42	00	Auxílios	1.000.000			
4.4.50.51	00	Obras e Instalações	6.200.000			
4.4.50.52	00	Equipamentos e Material Permanente	29.391.371			
4.4.50.52	02	Equipamentos e Material Permanente	516.000			
4.4.90		Aplicações Diretas			5.146.642.029	
4.4.90.14	00	Diárias - Civil	908.600			
4.4.90.14	01	Diárias - Civil	10.000			
4.4.90.30	00	Material de Consumo	2.282.289			
4.4.90.30	02	Material de Consumo	1.667.549			
4.4.90.30	08	Material de Consumo	1.311.000			
4.4.90.32	00	Material de Distribuição Gratuita	86.000			
4.4.90.33	00	Passagens e Despesas com Locomoção	21.400			
4.4.90.33	01	Passagens e Despesas com Locomoção	20.000			
4.4.90.35	00	Serviços de Consultoria	6.154.934			
4.4.90.35	01	Serviços de Consultoria	1.483.943			
4.4.90.35	05	Serviços de Consultoria	554.614			
4.4.90.36	00	Outros Serviços de Terceiros - Pessoa Física	814.737			
4.4.90.36	02	Outros Serviços de Terceiros - Pessoa Física	10.000			
4.4.90.37	08	Locação de Mão-de-Obra	25.000			
4.4.90.39	00	Outros Serviços de Terceiros - Pessoa Jurídica	274.093.178			
4.4.90.39	01	Outros Serviços de Terceiros - Pessoa Jurídica	38.486.500			
4.4.90.39	02	Outros Serviços de Terceiros - Pessoa Jurídica	69.460.661			
4.4.90.39	03	Outros Serviços de Terceiros - Pessoa Jurídica	39.497.763			
4.4.90.39	05	Outros Serviços de Terceiros - Pessoa Jurídica	68.741.000			
4.4.90.39	06	Outros Serviços de Terceiros - Pessoa Jurídica	10.000			
4.4.90.39	08	Outros Serviços de Terceiros - Pessoa Jurídica	42.302.338			
4.4.90.39	09	Outros Serviços de Terceiros - Pessoa Jurídica	7.000.000			
4.4.90.47	00	Obrigações Tributárias e Contributivas	300.800			
4.4.90.47	08	Obrigações Tributárias e Contributivas	2.952			
4.4.90.48	00	Outros Auxílios Financeiros a Pessoas Físicas	1.000.000			
4.4.90.48	08	Outros Auxílios Financeiros a Pessoas Físicas	4.937.224			
4.4.90.51	00	Obras e Instalações	761.632.843			
4.4.90.51	01	Obras e Instalações	57.942.566			
4.4.90.51	02	Obras e Instalações	544.799.824			
4.4.90.51	03	Obras e Instalações	985.558.865			
4.4.90.51	05	Obras e Instalações	621.097.561			
4.4.90.51	06	Obras e Instalações	2.651.000			
4.4.90.51	08	Obras e Instalações	565.520.250			
4.4.90.51	09	Obras e Instalações	20.297.354			
4.4.90.52	00	Equipamentos e Material Permanente	101.747.544			
4.4.90.52	01	Equipamentos e Material Permanente	11.115.200			
4.4.90.52	02	Equipamentos e Material Permanente	30.598.213			
4.4.90.52	03	Equipamentos e Material Permanente	7.046.000			
4.4.90.52	05	Equipamentos e Material Permanente	7.000.000			
4.4.90.52	06	Equipamentos e Material Permanente	5.458.000			
4.4.90.52	08	Equipamentos e Material Permanente	6.385.000			
4.4.90.61	00	Aquisição de Imóveis	122.087.000			
4.4.90.61	02	Aquisição de Imóveis	18.780.000			
4.4.90.61	03	Aquisição de Imóveis	55.810.000			
4.4.90.61	05	Aquisição de Imóveis	125.000.000			
4.4.90.61	08	Aquisição de Imóveis	52.987.640			
4.4.90.61	09	Aquisição de Imóveis	10.000			
4.4.90.91	00	Sentenças Judiciais	404.918.951			
4.4.90.92	00	Despesas de Exercícios Anteriores	76.453.648			
4.4.90.93	08	Indenizações e restituições	562.088			
4.4.91		Aquisição de Imóveis			5.000.000	
4.4.91.61	00	Aquisição de Imóveis	5.000.000			
4.5		Inversões Financeiras			30.473.906	
4.5.30		Constituição ou Aumento de Capital de Empresas			1.000	



CONSOLIDADO GERAL

Natureza da Despesa

Exercício: 2012

R\$

Código	Fonte	Especificação	Elemento de Despesa	Modalidade de Aplicação	Grupo de Despesa	Categoria Econômica
4.5.30.65	00	Constituição ou Aumento de Capital de Empresas	1.000			
4.5.90		Aplicações Diretas		30.472.906		
4.5.90.61	00	Aquisição de Imóveis	6.000			
4.5.90.62	06	Aquisição de Produtos para Revenda	21.800.000			
4.5.90.65	00	Constituição ou Aumento de Capital de Empresas	7.666.906			
4.5.90.65	08	Constituição ou Aumento de Capital de Empresas	1.000.000			
4.6		Amortização da Dívida			1.418.002.287	
4.6.90		Aplicações Diretas		1.418.002.287		
4.6.90.71	00	Principal da Dívida Contratual Resgatado	1.418.002.287			
9		Reserva de Contingência				151.000.000
9.9		Reserva de Contingência			151.000.000	
9.9.99		Reserva de Contingência		151.000.000		
9.9.99.99	00	Reserva de Contingência	151.000.000			
Total:						38.042.598.114



CONSOLIDADO GERAL
Demonstrativo da Dívida Pública Municipal

Exercício: 2012

Art. 5º, parágrafo 2º da Lei Complementar 101, de 04 de maio de 2000

Órgão.Unidade.					R\$
Função.SubFunção.	Operações Especiais		Elemento de Despesa	Fonte	Valor
Programa					
28.17.28.841.0000	0008 - Serviço da Dívida Pública Interna - Refinanciamento		3.2.90.21.00	00	2.434.707.607
			3.2.90.22.00	00	2.150.397
			3.2.90.92.00	00	180.893.745
			4.6.90.71.00	00	765.614.866
			Sub Total		3.383.366.615
28.17.28.843.0000	0004 - Serviço da Dívida Pública Interna		3.2.90.21.00	00	158.780.005
			3.2.90.22.00	00	3.419.702
			4.6.90.71.00	00	600.594.879
			Sub Total		762.794.586
28.17.28.844.0000	0007 - Serviço da Dívida Pública Externa		3.2.90.21.00	00	10.615.187
			3.2.90.22.00	00	101.341
			4.6.90.71.00	00	51.792.542
			Sub Total		62.509.070
Total dos Encargos					4.208.670.271



CONSOLIDADO GERAL
Evolução da Despesa por Órgão

Exercício: 2012

R\$

Órgão	Especificação	Despesa Realizada 2010	Despesa Fixada 2011	Despesa Orçada 2012
01	Autorarquia Hospitalar Municipal	694.506.237	773.520.634	916.102.758
02	Hospital do Servidor Público Municipal	151.264.869	189.520.000	185.003.674
03	Instituto de Previdência Municipal de São Paulo	2.959.754.067	3.063.738.600	3.772.666.000
04	Serviço Funerário do Município de São Paulo	98.520.345	116.200.000	119.640.000
09	Camara Municipal de São Paulo	287.668.000	453.429.761	472.053.643
10	Tribunal de Contas	177.848.471	208.300.000	234.259.968
11	Secretaria do Governo Municipal	365.985.593	553.803.358	433.056.618
12	Secretaria Municipal de Coordenação das Subprefeituras	370.933.375	696.846.814	696.250.662
13	Secretaria Municipal de Planejamento, Orçamento e Gestão	9.905.997	207.094.039	188.726.403
14	Secretaria Municipal de Habitação	982.761.168	1.110.312.873	1.310.660.172
15	Secretaria Municipal de Modernização, Gestão e Desburocratização	125.847.650	0	0
16	Secretaria Municipal de Educação	5.935.426.691	6.978.389.021	7.207.570.447
17	Secretaria Municipal de Finanças	223.243.800	258.471.691	322.998.784
18	Secretaria Municipal da Saúde/Fundo Municipal de Saúde	4.358.584.760	5.161.176.516	5.586.631.980
19	Secretaria Municipal de Esportes, Lazer e Recreação	208.672.157	280.373.010	256.936.897
20	Secretaria Municipal de Transportes	1.782.468.767	1.276.175.088	1.180.581.540
21	Secretaria Municipal dos Negócios Jurídicos	148.945.011	185.288.216	184.710.777
22	Secretaria Municipal de Infra-Estrutura Urbana e Obras	422.231.528	1.931.082.369	1.004.365.955
23	Secretaria Municipal de Serviços	1.031.896.657	1.150.808.063	1.267.803.705
24	Secretaria Municipal de Assistência e Desenvolvimento Social	307.765.934	341.673.892	347.214.677
25	Secretaria Municipal de Cultura	265.505.809	337.233.019	274.199.342
27	Secretaria Municipal do Verde e do Meio Ambiente	173.923.250	260.668.836	231.222.814
28	Encargos Gerais do Município	4.808.826.772	5.650.276.977	7.084.724.149
30	Secretaria Municipal de Desenvolvimento Economico e do Trabalho	67.507.849	131.977.493	102.331.856
31	Secretaria Municipal de Relações Internacionais	3.582.239	8.544.070	8.690.394
32	Ouvidoria Geral do Município de São Paulo	2.589.939	3.373.948	3.376.633
34	Secretaria Municipal de Participação e Parceria	65.746.173	102.710.671	104.098.707
36	Secretaria Municipal da Pessoa com Deficiência e Mobilidade Reduzida	6.024.796	18.079.292	12.118.878
37	Secretaria Municipal de Desenvolvimento Urbano	39.891.810	256.878.092	221.963.073
38	Secretaria Municipal de Segurança Urbana	225.739.828	321.836.669	371.821.909
41	Subprefeitura Perus	19.286.343	25.312.169	23.928.907
42	Subprefeitura Pirituba/Jaraguá	27.442.771	36.320.114	29.758.566
43	Subprefeitura Freguesia/Brasilândia	27.925.052	34.850.268	31.615.800
44	Subprefeitura Casa Verde/Cachoeirinha	20.879.441	26.241.513	22.186.328
45	Subprefeitura Santana/Tucuruvi	25.139.374	29.683.132	30.642.509
46	Subprefeitura Jaçanã/Tremembé	21.469.253	28.133.674	25.986.422
47	Subprefeitura Vila Maria/Vila Guilherme	24.134.816	30.329.171	27.207.608



CONSOLIDADO GERAL
Evolução da Despesa por Órgão

Exercício: 2012

R\$

Órgão	Especificação	Despesa Realizada 2010	Despesa Fixada 2011	Despesa Orçada 2012
48	Subprefeitura Lapa	26.479.853	31.640.796	31.263.430
49	Subprefeitura Sé	52.655.129	53.691.324	50.034.442
50	Subprefeitura Butantã	35.566.340	50.143.421	37.748.795
51	Subprefeitura Pinheiros	31.663.383	30.786.639	34.681.203
52	Subprefeitura Vila Mariana	26.539.029	31.321.240	33.176.466
53	Subprefeitura Ipiranga	29.788.436	33.533.183	35.536.033
54	Subprefeitura Santo Amaro	28.978.280	35.093.436	29.783.289
55	Subprefeitura Jabaquara	23.999.273	29.919.937	25.885.771
56	Subprefeitura Cidade Ademar	25.062.388	32.755.679	23.525.149
57	Subprefeitura Campo Limpo	38.062.423	52.939.161	40.079.840
58	Subprefeitura M'Boi Mirim	40.195.759	66.265.208	35.688.380
59	Subprefeitura Capela do Socorro	36.968.584	53.028.346	34.976.725
60	Subprefeitura Parelheiros	18.242.904	24.277.827	19.441.112
61	Subprefeitura Penha	36.065.249	46.890.067	39.833.771
62	Subprefeitura Ermelino Matarazzo	18.963.667	26.187.621	23.844.081
63	Subprefeitura São Miguel	30.192.398	38.288.215	38.892.766
64	Subprefeitura Itaim Paulista	25.927.183	46.258.421	28.624.594
65	Subprefeitura Moóca	27.189.805	35.771.201	36.910.974
66	Subprefeitura Aricanduva/Formosa/Carrão	27.980.033	33.570.952	37.578.868
67	Subprefeitura Itaquera	37.204.560	53.154.401	36.741.136
68	Subprefeitura Guaianases	26.192.677	35.960.161	31.641.153
69	Subprefeitura Vila Prudente/Sapopemba	29.844.705	39.125.324	34.039.043
70	Subprefeitura São Mateus	39.470.985	47.266.136	49.738.082
71	Subprefeitura Cidade Tiradentes	18.281.549	23.058.014	20.569.611
80	Fundação Paulistana de Educação e Tecnologia	4.850.235	9.831.569	9.486.506
81	Autoridade Municipal de Limpeza Urbana/Fundo Munic.de Limpeza Urbana	0	10.000	8.000
83	Companhia Metropolitana de Habitação de São Paulo	0	88.058.392	149.560.440
85	Fundação Theatro Municipal de São Paulo	0	0	38.137.364
86	Fundo Municipal de Saneamento Ambiental e Infraestrutura	0	400.000.000	606.502.156
87	Fundo Municipal de Desenvolvimento de Trânsito	622.311.243	660.534.490	832.561.746
88	Fundo de Preservação do Patrimônio Histórico e Cultural	0	400.000	550.000
89	Fundo Municipal de Esportes, Lazer e Recreação	0	8.796.000	4.359.900
90	Fundo Municipal dos Direitos da Criança e do Adolescente	37.506.745	116.607.246	119.443.543
91	Fundo Municipal de Habitação	18.757.921	55.000.000	68.357.558
93	Fundo Municipal de Assistência Social	530.518.884	602.517.193	609.910.032
94	Fundo Especial do Meio Ambiente e Desenvolvimento Sustentável	46.684.184	64.851.518	81.685.554
95	Fundo Especial de Promoção de Atividades Culturais	4.828.432	10.616.000	5.729.000



CONSOLIDADO GERAL
Evolução da Despesa por Órgão

Exercício: 2012

R\$

Órgão	Especificação	Despesa Realizada 2010	Despesa Fixada 2011	Despesa Orçada 2012
96	Fundo Municipal de Turismo	480.000	600.000	480.000
97	Fundo de Proteção do Patrimônio Cultural e Ambiental Paulistano	0	800.000	2.070.000
98	Fundo de Desenvolvimento Urbano	123.746.668	161.031.000	160.000.000
99	Fundo Municipal de Iluminação Pública	170.509.870	253.577.704	250.413.046
Total		28.761.555.364	35.622.810.875	38.042.598.114



CONSOLIDADO GERAL
Evolução Despesa por Natureza

Exercício: 2012

R\$

Despesa	Especificação	Despesa Realizada 2010	Despesa Fixada 2011	Despesa Orçada 2012
3	Despesas Correntes	25.142.295.927	28.664.856.170	31.253.110.244
3.1	Pessoal e Encargos Sociais	7.475.002.765	8.480.108.872	9.807.095.294
3.1.20	Transferências à União	375.680	491.000	650.000
3.1.20.96.00	Ressarcimento de Despesas de Pessoal Requisitado	375.680	491.000	650.000
3.1.30	Transferências a Estados e ao Distrito Federal	4.849.380	9.753.000	9.400.000
3.1.30.92.00	Despesas de Exercícios Anteriores	269.674	0	0
3.1.30.96.00	Ressarcimento de Despesas de Pessoal Requisitado	4.579.705	9.753.000	9.400.000
3.1.40	Transferências a Municípios	56.053	770.000	400.000
3.1.40.96.00	Ressarcimento de Despesas de Pessoal Requisitado	56.053	770.000	400.000
3.1.90	Aplicações Diretas	6.438.873.541	7.259.234.814	8.426.235.865
3.1.90.01.00	Aposentadorias e Reformas	0	10.000	10.000
3.1.90.09.00	Salário Família	1.907.046	2.604.100	2.370.120
3.1.90.11.00	Vencimentos e Vantagens Fixas - Pessoal Civil	5.952.996.782	6.796.086.743	7.748.143.482
3.1.90.13.00	Obrigações Patronais	165.284.771	197.558.842	228.023.328
3.1.90.16.00	Outras Despesas Variáveis - Pessoal Civil	6.352.375	6.384.400	6.960.000
3.1.90.91.00	Sentenças Judiciais	197.832.470	242.991.380	426.853.957
3.1.90.92.00	Despesas de Exercícios Anteriores	108.520.556	5.820.349	3.008.000
3.1.90.94.00	Indenizações Trabalhistas	5.979.540	7.779.000	10.189.978
3.1.90.96.00	Ressarcimento de Despesas de Pessoal Requisitado	0	0	677.000
3.1.91	Aplicação Direta Intra-Orçamentária	1.030.848.111	1.209.860.058	1.370.409.429
3.1.91.13.00	Obrigações Patronais - RPPS	1.030.370.111	1.209.860.058	1.370.067.429
3.1.91.92.00	Despesas de Exercícios Anteriores	478.000	0	342.000
3.2	Juros e Encargos da Dívida	2.293.121.707	2.961.110.484	2.790.667.984
3.2.90	Aplicações Diretas	2.293.121.707	2.961.110.484	2.790.667.984
3.2.90.21.00	Juros sobre a Dívida por Contrato	2.123.407.382	2.794.683.082	2.604.102.799
3.2.90.22.00	Outros Encargos sobre a Dívida por Contrato	3.497.159	5.624.439	5.671.440
3.2.90.92.00	Despesas de Exercícios Anteriores	166.217.165	160.802.963	180.893.745
3.3	Outras Despesas Correntes	15.374.171.456	17.223.636.814	18.655.346.966
3.3.20	Transferências a União	28.779.391	34.049.725	43.717.815
3.3.20.01.00	Aposentadorias e Reformas	1.421.000	2.000.000	2.000.000
3.3.20.03.00	Pensões	0	100.000	100.000
3.3.20.47.00	Obrigações Tributárias e Contributivas	24.750.000	31.949.725	41.617.815
3.3.20.92.00	Despesas de Exercícios Anteriores	2.608.391	0	0
3.3.30	Transferências a Estados e ao Distrito Federal	15.369.220	20.523.650	24.450.000
3.3.30.39.00	Outros Serviços de Terceiros - Pessoa Jurídica	3.119.220	273.650	0
3.3.30.41.00	Contribuições	6.277.009	20.250.000	24.450.000
3.3.30.92.00	Despesas de Exercícios Anteriores	5.972.991	0	0
3.3.50	Transferências a Instituições Privadas sem Fins Lucrativos	1.982.886.299	1.926.072.029	2.383.751.366
3.3.50.35.00	Serviços de Consultoria	0	0	0
3.3.50.36.00	Outros Serviços de Terceiros - Pessoa Física	0	0	0
3.3.50.39.00	Outros Serviços de Terceiros - Pessoa Jurídica	1.964.236.432	1.900.420.852	2.357.985.487
3.3.50.41.00	Contribuições	9.606.677	12.805.915	14.163.193
3.3.50.43.00	Subvenções Sociais	1.628.439	2.917.262	1.858.572
3.3.50.48.00	Outros Auxílios Financeiros a Pessoas Físicas	7.398.733	9.928.000	9.744.114
3.3.50.92.00	Despesas de Exercícios Anteriores	16.018	0	0
3.3.80	Transferências ao Exterior	79.531	10.000	7.321
3.3.80.35.00	Serviços de Consultoria	0	0	0
3.3.80.41.00	Contribuições	6.500	10.000	7.321
3.3.80.92.00	Despesas de Exercícios Anteriores	73.031	0	0
3.3.90	Aplicações Diretas	13.346.715.455	15.235.232.122	16.203.176.464
3.3.90.01.00	Aposentadorias e Reformas	2.481.182.792	2.521.974.889	3.200.846.642
3.3.90.03.00	Pensões	438.785.269	478.000.000	520.000.000
3.3.90.05.00	Outros Benefícios Previdenciários	5.638	250.000	250.000
3.3.90.08.00	Outros Benefícios Assistenciais	1.857.742	3.035.000	2.623.000
3.3.90.09.00	Salário Família	55.712	90.000	100.000
3.3.90.14.00	Diárias - Civil	1.422.186	4.448.959	3.826.912
3.3.90.27.00	Encargos pela Honra de Avais, Garantias, Seguros e Similares	0	0	112.500.000



CONSOLIDADO GERAL
Evolução Despesa por Natureza

Exercício: 2012

R\$

Despesa	Especificação	Despesa Realizada 2010	Despesa Fixada 2011	Despesa Orçada 2012
3.3.90.30.00	Material de Consumo	586.401.870	699.753.805	804.637.573
3.3.90.31.00	Premiações Culturais, Artísticas, Científicas, Desport. e Outras	319.088	1.662.411	735.170
3.3.90.32.00	Material de Distribuição Gratuita	331.986.686	284.178.625	240.706.064
3.3.90.33.00	Passagens e Despesas com Locomoção	3.304.188	8.323.076	7.355.339
3.3.90.35.00	Serviços de Consultoria	6.768.104	24.668.448	11.668.741
3.3.90.36.00	Outros Serviços de Terceiros - Pessoa Física	182.275.700	239.263.809	184.086.221
3.3.90.37.00	Locação de Mão-de-Obra	204.765.844	184.070.654	176.809.105
3.3.90.39.00	Outros Serviços de Terceiros -Pessoa Jurídica	6.940.582.644	8.558.003.686	8.752.009.133
3.3.90.41.00	Contribuições	735.800.728	822.322.139	731.345.344
3.3.90.43.00	Subvenções Sociais	0	0	0
3.3.90.46.00	Auxílio-Alimentação	570.636.798	592.183.276	608.375.324
3.3.90.47.00	Obrigações Tributárias e Contributivas	276.894.819	287.312.419	349.556.659
3.3.90.48.00	Outros Auxílios Financeiros a Pessoas Físicas	257.260.507	284.917.058	307.584.510
3.3.90.49.00	Auxílio-Transporte	79.659.242	90.328.186	107.366.188
3.3.90.52.00	Equipamentos e Material Permanente	0	0	0
3.3.90.91.00	Sentenças Judiciais	75.577.264	12.559.505	22.191.000
3.3.90.92.00	Despesas de Exercícios Anteriores	144.680.982	129.112.177	49.878.539
3.3.90.93.00	Indenizações e Restituições	26.491.652	8.774.000	8.725.000
3.3.91	Outros Serviços de Terceiros - Pessoa Jurídica	341.560	7.749.288	244.000
3.3.91.39.00	Outros Serviços de Terceiros - Pessoa Jurídica	286.675	7.749.288	244.000
3.3.91.92.00	Despesas de Exercícios Anteriores	54.885	0	0
4	Despesas de Capital	3.619.259.437	6.956.954.705	6.638.487.870
4.4	Investimentos	2.371.975.074	6.522.556.257	5.190.011.677
4.4.20	Transferências à União	240	0	0
4.4.20.39.00	Outros Serviços de Terceiros - Pessoa Jurídica	60	0	0
4.4.20.92.00	Despesas de Exercícios Anteriores	180		0
4.4.30	Transferências a Estados e ao Distrito Federal	7.915.481	3.753.000	351.000
4.4.30.39.00	Outros Serviços de Terceiros - Pessoa Jurídica	0	500.000	100.000
4.4.30.41.00	Contribuições	250.000	250.000	250.000
4.4.30.42.00	Auxílios	0	1.000	1.000
4.4.30.51.00	Obras e Instalações	1.579.581	3.002.000	0
4.4.30.52.00	Equipamentos e Material Permanente	6.085.900	0	0
4.4.50	Transferências a Instituições Privadas sem Fins Lucrativos	29.151.546	76.658.204	38.018.648
4.4.50.39.00	Outros Serviços de Terceiros - Pessoa Jurídica	0	773.000	0
4.4.50.41.00	Contribuições	0	988.000	911.277
4.4.50.42.00	Auxílios	4.695.078	9.613.820	1.000.000
4.4.50.51.00	Obras e Instalações	10.146.923	9.900.000	6.200.000
4.4.50.52.00	Equipamentos e Material Permanente	14.309.545	55.383.384	29.907.371
4.4.90	Aplicações Diretas	2.334.907.807	6.425.761.053	5.146.642.029
4.4.90.14.00	Diárias - Civil	112.029	460.000	918.600
4.4.90.30.00	Material de Consumo	3.355.123	17.011.379	5.260.838
4.4.90.32.00	Material de Distribuição Gratuita	50.889	120.000	86.000
4.4.90.33.00	Passagens e Despesas com Locomoção	0	55.000	41.400
4.4.90.35.00	Serviços de Consultoria	15.489.064	16.073.638	8.193.491
4.4.90.36.00	Outros Serviços de Terceiros - Pessoa Física	245.626	1.789.000	824.737
4.4.90.37.00	Locação de Mão-de-Obra	0	25.000	25.000
4.4.90.39.00	Outros Serviços de Terceiros - Pessoa Jurídica	208.418.692	852.968.328	539.591.440
4.4.90.47.00	Obrigações Tributárias e Contributivas	62.187	365.257	303.752
4.4.90.48.00	Outros Auxílios Financeiros a Pessoas Físicas	7.242.856	3.046.152	5.937.224
4.4.90.51.00	Obras e Instalações	1.575.290.348	4.276.872.558	3.559.500.263
4.4.90.52.00	Equipamentos e Material Permanente	151.085.080	213.722.618	169.349.957
4.4.90.61.00	Aquisição de Imóveis	165.928.725	695.332.998	374.674.640
4.4.90.91.00	Sentenças Judiciais	99.227.306	229.333.143	404.918.951
4.4.90.92.00	Despesas de Exercícios Anteriores	105.777.038	117.885.982	76.453.648
4.4.90.93.00	Indenizações e restituições	2.622.846	700.000	562.088
4.4.91	Aquisição de Imóveis	0	16.384.000	5.000.000
4.4.91.39.00	Outros Serviços de Terceiros - Pessoa Jurídica	0	3.384.000	0
4.4.91.61.00	Aquisição de Imóveis	0	13.000.000	5.000.000



CONSOLIDADO GERAL
Evolução Despesa por Natureza

Exercício: 2012

R\$

Despesa	Especificação	Despesa Realizada 2010	Despesa Fixada 2011	Despesa Orçada 2012
4.5	Inversões Financeiras	780.133.648	29.985.024	30.473.906
4.5.30	Constituição ou Aumento de Capital de Empresas	650.000.000	1.000	1.000
4.5.30.65.00	Constituição ou Aumento de Capital de Empresas	650.000.000	1.000	1.000
4.5.90	Aplicações Diretas	130.133.648	29.984.024	30.472.906
4.5.90.61.00	Aquisição de Imóveis	4.278.916	1.925.000	6.000
4.5.90.62.00	Aquisição de Produtos para Revenda	18.996.931	21.640.000	21.800.000
4.5.90.65.00	Constituição ou Aumento de Capital de Empresas	105.122.959	6.419.024	8.666.906
4.5.90.91.00	Sentenças Judiciais	1.734.842	0	0
4.6	Amortização da Dívida	467.150.715	404.413.424	1.418.002.287
4.6.90	Aplicações Diretas	467.150.715	404.413.424	1.418.002.287
4.6.90.71.00	Principal da Dívida Contratual Resgatado	467.015.948	404.413.424	1.418.002.287
4.6.90.92.00	Despesas de Exercícios Anteriores	134.767	0	0
9	Reserva de Contingência	0	1.000.000	151.000.000
9.9	Reserva de Contingência	0	1.000.000	151.000.000
9.9.99	Reserva de Contingência	0	1.000.000	151.000.000
9.9.99.99.00	Reserva de Contingência	0	1.000.000	151.000.000
Total		28.761.555.364	35.622.810.875	38.042.598.114



CONSOLIDADO GERAL
Consolidação das Despesas por Operação Especial

Exercício: 2012

R\$

Código	Especificação	Correntes	Capital	Total
0004	Serviço da Dívida Pública Interna	162.199.707	600.594.879	762.794.586
0007	Serviço da Dívida Pública Externa	10.716.528	51.792.542	62.509.070
0008	Serviço da Dívida Pública Interna - Refinanciamento	2.617.751.749	765.614.866	3.383.366.615
0012	Condenações Judiciais - Créditos de Pequeno Valor	12.200.000	1.700.000	13.900.000
0034	Condenações Judiciais-Créditos de Natureza Alimentar	403.218.951	0	403.218.951
0035	Condenações Judiciais-Outras Espécies	0	403.218.951	403.218.951
0036	Acordos Judiciais ou Administrativos	500.000	0	500.000
0046	Outras Dívidas	48.268.539	76.453.648	124.722.187
Total:		3.254.855.474	1.899.374.886	5.154.230.360



CONSOLIDADO GERAL
Consolidação das Despesas por Atividade

Exercício: 2012

R\$

Código	Especificação	Correntes	Capital	Total
2000	Administração da Câmara Municipal de São Paulo	401.859.198	2.101.814	403.961.012
2003	Câmara Municipal - Comunicação	29.569.280	0	29.569.280
2008	Fundo Especial de Despesas da Câmara Municipal de São Paulo - FECAM	2.550.000	2.000.000	4.550.000
2009	Fundo Especial de Despesa do Tribunal de Contas do Município	1.600.000	1.350.000	2.950.000
2050	Administração do Tribunal de Contas do Município de São Paulo	226.132.000	770.000	226.902.000
2100	Administração do Gabinete do Prefeito	115.000	5.000	120.000
2104	Administração do Gabinete do Vice-Prefeito	48.000	0	48.000
2112	Coordenadoria Municipal de Defesa Civil - COMDEC	306.800	93.200	400.000
2118	Promoção, Campanhas, Simpósios e Eventos Turíst., Culturais e Cívicos	23.264.800	0	23.264.800
2119	Participação no Carnaval Paulistano	25.000.000	0	25.000.000
2122	Fundo Municipal de Turismo - FUTUR	400.000	0	400.000
2123	Realização de Eventos Educativos sobre Direitos do Cidadão	80.000	0	80.000
2125	Administração da Secretaria Executiva de Comunicação	10.163.597	548.000	10.711.597
2129	Formatação de Roteiros Turísticos Temáticos	80.000	0	80.000
2139	Manutenção do Sistema Intraurbano de Monitoramento em Direitos Humanos - SIM / DH	120.000	0	120.000
2141	Comissão Municipal de Direitos Humanos - CMDH	115.000	5.000	120.000
2142	Educação e Premiação em Direitos Humanos	120.000	0	120.000
2143	Realização do GP de Fórmula 1	30.000.000	0	30.000.000
2145	Realização da Fórmula Indy	15.000.000	0	15.000.000
2146	Instituição de Equipe de Transição	240.000	8.000	248.000
2148	Administração do Gabinete da Secretaria do Governo Municipal	39.775.453	157.627	39.933.080
2153	Publicação de Editais e Outras Publicações Legais	1.621.000	0	1.621.000
2157	Administração dos Conselhos Tutelares	10.344.381	490.648	10.835.029
2159	Administração do Edifício Matarazzo	9.374.639	141.923	9.516.562
2171	Implantação e Operação de Sistemas de Informação e Comunicação	241.560.829	0	241.560.829
2180	Formação e Aperfeiçoamento dos Profissionais da PMSP	10.717.015	453.714	11.170.729
2183	Ações Estratégicas - São Paulo Turismo	80.000	0	80.000
2184	Promoção do Turismo na Cidade de São Paulo	40.000.000	0	40.000.000
2186	Proteção Especial a Crianças e Adolescentes Ameaçados de Morte - PPCAAM	1.660.800	0	1.660.800
2187	Administração da Galeria Prestes Maia	166.000	10.000	176.000
2189	Atenção em Direitos Humanos para Grupos Vulneráveis	598.193	0	598.193
2191	Administração da Secretaria Municipal de Segurança Urbana - SMSU	287.216.347	576.691	287.793.038
2192	Operação e Manutenção da Guarda Civil Metropolitana	18.256.145	3.376.320	21.632.465
2300	Administração da Supervisão Geral de Operações	6.585.368	78.800	6.664.168
2301	Op. e Manut. do Conselho Municipal Seg. Alimentar e Nutricional	1.000	0	1.000
2303	Programas Municipais de Abastecimento	73.200	6.800	80.000
2304	Administração da Secretaria Municipal de Coordenação das Subprefeituras	61.267.140	247.632	61.514.772
2323	Locação de Veículos Pesados, Máquinas e Equipamentos	49.050.048	0	49.050.048
2324	Serviços de Desfazimento e Demolição de Construções Irregulares em Áreas de Proteção Ambiental	3.269.156	0	3.269.156
2325	Informatização da Fiscalização e de Outros Serviços Urbanos	8.247.412	1.000	8.248.412
2332	Conselho Gestor da APA Capivari/Monos	8.000	0	8.000
2333	Programas Especiais FEHIDRO	210.000	0	210.000
2334	Administração da Superintendência das Usinas de Asfalto	4.130.793	54.400	4.185.193
2335	Operação e Manutenção das Usinas	49.593.089	56.490	49.649.579
2336	Conservação de Imóveis Próprios e Locados das Subprefeituras	1.128.200	0	1.128.200
2337	Fomento do Comércio e Desenvolvimento Econômico e Social de Áreas Públicas	7.956.000	44.000	8.000.000
2341	Manutenção de Vias, Logradouros e Áreas Públicas	170.577.102	83.933	170.661.035
2353	Conservação de Imóveis Próprios e Locados da SMSP	80.000	0	80.000
2354	Integração de Políticas Públicas Locais	1.200.000	0	1.200.000
2356	Monitoramento de Operações e Emergências da Cidade	998.995	44.478	1.043.473



CONSOLIDADO GERAL
Consolidação das Despesas por Atividade

Exercício: 2012

R\$

Código	Especificação	Correntes	Capital	Total
2358	Praças de Atendimento ao Cidadão	256.608	463.391	719.999
2360	Manutenção de Túneis e Passagens Subterrâneas	7.848.187	0	7.848.187
2361	Limpeza Manual de Córregos	33.752.365	0	33.752.365
2362	Limpeza Mecânica de Córregos	28.199.534	0	28.199.534
2363	Limpeza de Boca de Lobo e Poços de Visita	83.075.840	0	83.075.840
2364	Manutenção de Piscinões, Polder e Outros Sistemas de Drenagem	38.688.508	10.000	38.698.508
2365	Administração da Subprefeitura	463.983.575	3.725.155	467.708.730
2366	Conservação de Áreas Verdes e Vegetação Arbórea	112.547.744	0	112.547.744
2367	Manutenção de Galerias, Canais, Córregos	82.433.118	0	82.433.118
2369	Administração da Supervisão Geral das Juntas do Serviço Militar	439.528	138.960	578.488
2550	Administração da Secretaria Municipal de Planejamento, Orçamento e Gestão	74.119.840	642.094	74.761.934
2552	Estudos e Projetos Urbanos	4.000.000	0	4.000.000
2553	Estudos e Projetos de Planejamento, Orçamento e Avaliação	1.232.000	0	1.232.000
2571	Administração da Secretaria Municipal de Desenvolvimento Urbano	18.199.831	880.000	19.079.831
2572	Manutenção do Sistema Municipal de Informações	160.000	0	160.000
2600	Administração da Secretaria Municipal de Habitação	76.444.434	150.000	76.594.434
2610	Administração da Companhia Metropolitana de Habitação de São Paulo - COHAB	63.965.000	35.000	64.000.000
2611	Administração da Carteira Imobiliária	6.127.606	0	6.127.606
2635	Atendimento Habitacional	84.860.091	0	84.860.091
2751	Capacitação de Servidores	1.120.000	0	1.120.000
2752	Educação a Distância - Servidores	640.000	0	640.000
2753	Promoção à Saúde do Servidor Municipal	1.200.000	0	1.200.000
2756	Central de Atendimento Telefônico da Cidade de São Paulo	40.000.000	0	40.000.000
2757	Sistema Central de Rec. Humanos, Logística, Suprimentos e Patrimônio	80.000	0	80.000
2800	Administração da Secretaria Municipal de Educação	86.982.658	200.000	87.182.658
2803	Administração do Conselho Municipal de Educação	584.885	5.317	590.202
2805	Programa Minha Biblioteca	12.000.000	0	12.000.000
2810	Apoio a Projetos Especiais -APM's	500.000	0	500.000
2815	Fornecimento de Uniformes e Material Escolar - EF	32.000.000	0	32.000.000
2817	Administração do Departamento da Merenda Escolar	3.161.001	4.585	3.165.586
2818	Aquisição de Materiais, Equipamentos e Serviços de Informática e Comunicação da SME	56.351.300	5.000.000	61.351.300
2820	Convênios p/ Atend. Crianças e Adolesc. c/ necessid. Educ. Especiais	10.000.000	0	10.000.000
2822	Apoio à Saúde do Escolar	10.000.000	0	10.000.000
2823	Programa Suplementar de Alimentação Escolar - Leve-Leite	154.120.000	0	154.120.000
2824	Apoio Didático-Pedagógico Educacional	12.621.807	287.487	12.909.294
2825	Convênios para Operação e Manutenção de CEIs e Creches	801.968.415	0	801.968.415
2826	Alfabetização de Jovens e Adultos	9.320.430	0	9.320.430
2830	Escola de Sete Horas	13.063.723	77.060	13.140.783
2831	Formação e Aperfeiçoamento dos Profissionais da Educação	20.242.092	6.000	20.248.092
2832	Avaliação de Aproveitamento Escolar dos Alunos da RME	10.210.000	0	10.210.000
2837	Operação e Manutenção de Escolas Municipais de Educação Infantil	520.898.166	5.761.045	526.659.211
2839	Autonomia e Gestão Democrática dos Recursos na Rede Escolar-APM/PTRF - CEU	935.353	400.866	1.336.219
2840	Autonomia e Gestão Democrática dos Recursos na Rede Escolar-APM/PTRF - EF	13.707.605	5.874.687	19.582.292
2841	Autonomia e Gestão Democrática dos Recursos na Rede Escolar - APM/PTRF - EI	12.775.339	5.475.145	18.250.484
2842	Operação e Manutenção do Ensino Fundamental	660.228.876	5.804.137	666.033.013
2844	Parceria Público-Privada - Creches	1.000	0	1.000
2845	Operação e Manutenção de Centros de Educação Infantil	318.911.946	5.810.363	324.722.309
2847	Transporte do Escolar - EI	51.000.000	0	51.000.000
2848	Transporte do Escolar - EF	53.110.000	0	53.110.000
2849	Ler e Escrever - Ensino Fundamental	13.739.796	0	13.739.796



CONSOLIDADO GERAL
Consolidação das Despesas por Atividade

Exercício: 2012

R\$

Código	Especificação	Correntes	Capital	Total
2850	Fornecimento de Uniformes e Material Escolar - EI	30.186.100	0	30.186.100
2851	Operação e Manutenção dos Centros Educacionais Unificados	235.047.715	2.655.010	237.702.725
2852	Operação e Manutenção da Educação Indígena	1.899.632	64.474	1.964.106
2855	Administração da Diretoria Regional de Educação	181.589.286	639.810	182.229.096
2856	Remuneração dos Profissionais do Magistério - EMEI	661.282.460	0	661.282.460
2857	Oper. e Manut. de Centros Mun. de Educação de Jov. e Adultos-CIEJA's	2.575.317	243.404	2.818.721
2858	Remuneração dos Profissionais do Magistério - EF	1.739.690.858	0	1.739.690.858
2859	Programa Dinheiro Direto na Escola - PDDE/FNDE - EF	13.700.000	0	13.700.000
2860	Op. e Manut. dos Centros Municipais de Capacitação e Treinamento-CMCT	485.807	15.412	501.219
2861	Educação Especial - Programa INCLUI	22.241.286	500.000	22.741.286
2862	Operação e Manutenção da Educação Especial	19.490.195	445.718	19.935.913
2863	Transporte do Escolar - EE	21.000.000	0	21.000.000
2865	Operação e Manutenção de Escolas Munic. de Ensino Fundamental e Médio	41.393.347	94.414	41.487.761
2867	Remuneração dos Profissionais do Magistério - CEI	567.384.786	0	567.384.786
2868	Programa Dinheiro Direto na Escola - PDDE/FNDE - Educação Infantil	3.300.000	0	3.300.000
2869	Manutenção e Conservação de Equipamentos de Educação Infantil	2.000.000	0	2.000.000
2870	Manutenção e Conservação de Equipamentos de Ensino Fundamental	2.000.000	0	2.000.000
2871	Manutenção e Conservação de Centros Educacionais Unificados	1.000.000	0	1.000.000
2872	Realização de Eventos Educacionais, Culturais e Esportivos nos Centros Educacionais Unificados	12.693.540	0	12.693.540
2873	Programa Leve-Leite - Entrega Domiciliar	33.828.030	0	33.828.030
2880	Administração da Fundação Paulistana de Educação e Tecnologia	1.002.080	12.000	1.014.080
2881	Operação e Manutenção do Ensino Profissional	8.020.426	100.000	8.120.426
4000	Administração da Secretaria Municipal de Finanças	220.155.742	1.638.198	221.793.940
4002	Postagem de Avisos e Cobrança de Tributos	13.948.000	0	13.948.000
4100	Coordenação e Administração Geral	2.105.365.173	3.389.064	2.108.754.237
4101	Operação e Manutenção de Unidades de Saúde	170.061.575	14.668.305	184.729.880
4102	Operação e Manutenção do Departamento Técnico de Transportes	3.171.148	156.852	3.328.000
4103	Oper./Manut. Unidades Hospitalares, Pronto Socorros e Pronto Atendimento	571.003.016	17.333.495	588.336.511
4105	Oper. e Manut. Serv. de Atendimento Médico de Urgência - SAMU	73.266.769	4.601.336	77.868.105
4106	Implementação e Manutenção da Assistência Farmacêutica e Remédio em Casa	185.413.248	0	185.413.248
4107	Administração do Material Hospitalar, Ambulatorial e Odontológico	105.684.361	0	105.684.361
4108	Apoio à Consolidação da Participação Social no SUS - Municipal	652.748	50.000	702.748
4109	Operação e Manutenção das Farmácias Populares	13.703.000	346.000	14.049.000
4111	Implementação e Manutenção da Estratégia Saúde da Família	487.457.960	7.737.814	495.195.774
4113	Sistema Municipal de Regulação, Controle, Avaliação e Auditoria do SUS	727.756.000	0	727.756.000
4118	Organização das Conferências Municipais	300.000	0	300.000
4119	Projeto Sentinela	56.000	105.000	161.000
4120	Gratificação de Municipalização e Agentes de Saúde	39.793.058	0	39.793.058
4121	Servidores Comissionados no Hospital Serv. Público Municipal - HSPM	18.176.002	0	18.176.002
4122	Operação e Manutenção do Programa Mãe Paulistana	22.400.000	0	22.400.000
4123	Implantação e Manutenção da Assistência Médica Ambulatorial - AMA	369.586.928	2.401.080	371.988.008
4124	Implantação e Manutenção do Serviço Especializado em Saúde Mental	184.607.524	4.847.606	189.455.130
4125	Operação e Manutenção para Atendimento Ambulatorial, Odontológico e Serviços Auxiliares de Diagnóstico e Terapia por meio das Organizações Sociais - OS s	783.821.173	4.997.606	788.818.779
4126	Operação e Manutenção do Atendimento Hospitalar, Pronto Socorros e Pronto Atendimento por meio das Organizações Sociais - OS s	387.664.094	738.394	388.402.488
4127	Operação e Manutenção do PROHDOM - Programa Hospital Domiciliar	11.913.523	0	11.913.523
4130	Operação e Manutenção de Vigilância em Saúde	93.656.479	8.619.663	102.276.142
4132	Operação e Manutenção do Centro de Controle de Zoonoses	6.429.764	405.663	6.835.427
4133	Operação e Manutenção DST/AIDS	13.520.274	1.749.259	15.269.533
4500	Administração da Secretaria Municipal de Esportes, Lazer e Recreação	66.770.270	720.000	67.490.270



CONSOLIDADO GERAL
Consolidação das Despesas por Atividade

Exercício: 2012

R\$

Código	Especificação	Correntes	Capital	Total
4501	Eventos de Lazer, Recreação e Promoções Esportivas	36.800.000	0	36.800.000
4502	Operação e Manutenção das Unidades Esportivas da SEME	45.424.474	656.000	46.080.474
4503	Desenvolvimento de Programas da SEME	7.705.880	37.600	7.743.480
4505	Programas de Atividades Físicas nos Parques Públicos	302.400	97.600	400.000
4506	Virada Esportiva	4.800.000	0	4.800.000
4507	Capacitação para Atividades Físicas nos CEU s	80.000	0	80.000
4510	Bolsa Auxílio para Desportistas Olímpicos	80.000	0	80.000
4512	Operação e Manutenção do Programa Clube Escola	38.119.200	0	38.119.200
4550	Fundo Municipal de Esportes, Lazer e Recreação-FMESP	4.359.900	0	4.359.900
4651	Aposentadoria Complementar aos Servidores da São Paulo Transporte S/A	33.213.944	0	33.213.944
4655	Administração da Secretaria Municipal de Transportes	10.032.923	240.000	10.272.923
4656	Manutenção do Policiamento de Trânsito	756.520	7.000	763.520
4658	Energização de Semáforos e Sinalização	14.520.000	0	14.520.000
4700	Gerenciamento de Transporte	390.925.000	0	390.925.000
4701	Compensações Tarifárias	660.000.000	0	660.000.000
4702	Serviços de Engenharia de Tráfego	535.535.794	0	535.535.794
4703	Tecnologia em Equipamentos de Controle de Tráfego - CFTV	23.233.106	0	23.233.106
4704	Fiscalização Eletrônica no Trânsito	36.546.000	0	36.546.000
4705	Transporte de Pessoas Portadoras de Necessidades Especiais	38.119.200	0	38.119.200
4706	Sinalização Horizontal no Sistema Viário	18.150.000	0	18.150.000
4707	Sinalização Vertical no Sistema Viário	7.260.000	0	7.260.000
4708	Sinalização de Faixa de Travessia Iluminada	2.420.000	0	2.420.000
4709	Plano de Racionalização de Energia - LED	1.659.700	0	1.659.700
4710	Apoio Tecnológico para Processamento de Multas de Trânsito	13.310.000	0	13.310.000
4800	Administração da Secretaria Municipal dos Negócios Jurídicos	135.250.436	124.800	135.375.236
4814	Administração da Procuradoria Geral do Município	2.620.000	320.000	2.940.000
4815	Apoio ao Aperfeiçoamento dos Integrantes da Carreira de Procurador	1.250.000	0	1.250.000
4817	Processamento de Feitos	4.116.000	0	4.116.000
4900	Administração da Secretaria de Infra-Estrutura Urbana e Obras	41.962.584	380.000	42.342.584
4902	Sistema de Monitoramento Contra Enchentes	5.568.400	0	5.568.400
4912	FUNDIP - Operação e Manutenção da Rede de Iluminação Pública	102.000.000	0	102.000.000
4913	FUNDIP - Consumo de Energia da Rede de Iluminação Pública	126.000.000	0	126.000.000
4933	Conservação e Manutenção de Canais e Galerias	1.000	0	1.000
4935	Conservação e Manutenção de Obras de Arte	80.000	0	80.000
6000	Administração da Secretaria Municipal de Serviços	26.741.837	826.613	27.568.450
6001	Implementação da Autoridade Municipal de Limpeza Urbana/FMLU	8.000	0	8.000
6006	Coleta Seletiva	10.800.000	1.800.000	12.600.000
6009	Coleta, Transporte, Tratamento e Dest. Final Resíduos Sólidos Inertes	56.745.880	0	56.745.880
6010	Concessão dos Serviços Divisíveis de Limpeza Urbana em Regime Público	699.724.909	0	699.724.909
6014	Serviços de Limpeza Urbana	459.149.861	0	459.149.861
6152	Adm. do Conselho Municipal dos Direitos da Criança e do Adolescente	4.253.613	37.653	4.291.266
6160	Prevenção Sócio-Educativa e Defesa da Criança, Adolescente e do Jovem	105.000.000	5.000.000	110.000.000
6162	Coordenação, Gerenciamento e Monitoramento - UE	16.783.197	0	16.783.197
6163	Observatório de Política Social	336.000	0	336.000
6164	Atendimento Emergencial	7.102.218	0	7.102.218
6165	Administração da Secretaria Municipal de Assistência e Desenvolvimento Social	109.697.909	0	109.697.909
6166	Programa de Garantia de Renda Familiar Mínima	210.176.000	0	210.176.000
6175	Administração CAS	2.342.000	50.000	2.392.000
6178	Proteção Especial da Equidade: Gênero e Etnia	4.744.851	0	4.744.851
6200	Inserção Social do Idoso	10.483.706	0	10.483.706
6203	Proteção Especial da Pessoa com Deficiência	13.328.144	0	13.328.144



CONSOLIDADO GERAL
Consolidação das Despesas por Atividade

Exercício: 2012

R\$

Código	Especificação	Correntes	Capital	Total
6204	Centro de Atenção Social à População Idosa	80.000	0	80.000
6205	Centros de Serviço - População em Situação de Rua	4.872.000	0	4.872.000
6206	Ação Sócio-Educativa e Preventiva à Criança, Adolescente e Jovem	250.476.296	0	250.476.296
6211	Administração do COMAS	376.000	0	376.000
6212	Formação e Aperfeiçoamento dos Trabalhadores Sociais	4.220.000	0	4.220.000
6216	Proteção Social Especial a Criança e Adolescente em Trabalho Infantil	400.000	0	400.000
6218	Proteção Social Especial a Crianças e Adolescentes Vítimas de Abusos	3.000.000	0	3.000.000
6219	Ação Socio-Educativa com Família	32.453.242	0	32.453.242
6221	Proteção Social Especial à Crianças, Adolescentes e Jovens	93.914.752	0	93.914.752
6222	Atendimento Integral ao Idoso	5.812.807	0	5.812.807
6225	Operação e Manutenção de Espaços Sociais	16.392.326	3.000.000	19.392.326
6226	Proteção Social Especial a Adolescentes em Medidas Sócio-Educativas	25.228.212	0	25.228.212
6227	Serviços de Inclusão Produtiva	742.294	0	742.294
6228	Proteção e Defesa da Cidadania à População em Situação de Rua	65.817.298	0	65.817.298
6231	Benefício de Prestação Continuada	480.000	0	480.000
6232	Transferências para Ações Sociais	2.096.000	0	2.096.000
6235	Presença Social nas Ruas	16.826.635	0	16.826.635
6236	Operação e Manutenção do Centro de Referência Especializado da Assistência Social - CREAS	5.058.288	0	5.058.288
6237	Fortalecimento Institucional da Gestão - SUAS/PLASsp	1.860.000	0	1.860.000
6238	Gestão dos Programas de Transferência de Renda	15.548.000	0	15.548.000
6239	Operação e Manutenção de Centros de Referência da Assistência Social - CRAS	21.446.963	0	21.446.963
6350	Administração da Secretaria Municipal de Cultura	111.018.983	200.000	111.218.983
6351	Valorização de Iniciativas Culturais -VAI - Lei 13.540/03	3.100.000	0	3.100.000
6352	Operação e Manutenção de Casas de Cultura	4.628.000	0	4.628.000
6355	Subvenção ao Museu de Arte de São Paulo Assis Chateaubriand	1.992.145	0	1.992.145
6356	Contribuição à Fundação Bienal de São Paulo	2.407.283	0	2.407.283
6357	Subvenção à Associação Nóbrega de Educação e Assist. Social - ANEAS	14.027	0	14.027
6358	Subvenções e Contribuições a Diversas Entidades Culturais	169.590	0	169.590
6359	Convênio com a Fundação Dorina Nowill para Cegos	180.000	0	180.000
6360	Subvenção à Sociedade Amigos da Cinemateca - SAC	346.779	0	346.779
6361	Subvenção ao Museu de Arte Moderna de São Paulo	30.917	0	30.917
6362	Subvenção à Câmara Brasileira do Livro - CBL	23.543	0	23.543
6363	Realização de Atividades - Casas de Cultura	1.600.000	0	1.600.000
6365	Fundo Especial de Promoção de Atividades Culturais - FEPAC	5.729.000	0	5.729.000
6367	Realização de Atividades de Expansão Cultural	2.908.000	0	2.908.000
6377	Realização de Atividades da Fundação Teatro Municipal- Transição	12.296.908	129.470	12.426.378
6384	Realização de Atividades da Coordenadoria do Sistema Municipal de Bibliotecas	2.490.000	0	2.490.000
6386	Operação e Manut. da Biblioteca Mário de Andrade e Colégio São Paulo	3.982.000	150.000	4.132.000
6387	Operação e Manutenção das Bibliotecas Públicas	15.683.340	1.200.000	16.883.340
6388	Realização de Atividades do Departamento Biblioteca Mario de Andrade	252.800	0	252.800
6389	Ampliação e Encadernação do Acervo das Bibliotecas Públicas	2.295.000	0	2.295.000
6403	Fomento ao Teatro para a Cidade de São Paulo - Lei 13.279/02	13.418.478	0	13.418.478
6409	Ações de Preservação do Patrimônio Cultural	1.578.400	100.000	1.678.400
6410	Operação e Manutenção do Departamento do Patrimônio Histórico	6.315.858	200.000	6.515.858
6413	Realização de Atividades do Pavilhão da Cultura Brasileira	1.314.240	100.000	1.414.240
6414	Operação e Manutenção do Centro Cultural São Paulo	7.415.494	300.000	7.715.494
6415	Realização de Atividades do Centro Cultural São Paulo	3.208.000	0	3.208.000
6420	Operação e Manutenção do Departamento de Expansão Cultural	5.408.000	100.000	5.508.000
6421	Operação e Manutenção do Centro Cultural da Juventude	2.938.000	90.000	3.028.000
6422	Remuneração de Prestadores de Serviços Artísticos da EMIA	1.784.000	0	1.784.000
6423	Virada Cultural	4.160.000	0	4.160.000



CONSOLIDADO GERAL
Consolidação das Despesas por Atividade

Exercício: 2012

R\$

Código	Especificação	Correntes	Capital	Total
6424	Programa Municipal de Fomento à Dança - Lei 14.071/05	6.024.000	0	6.024.000
6425	Piano Na Praça e Reviradas	800.000	0	800.000
6426	Fomento ao Cinema	8.440.000	0	8.440.000
6427	Programa de Iniciação Artística	480.000	0	480.000
6431	Operação e Manutenção da Fundação do Teatro Municipal	13.464.244	500.000	13.964.244
6432	Realização de Atividades da Fundação do Teatro Municipal	5.040.252	0	5.040.252
6433	Realização de Atividades do Centro Cultural da Juventude	840.000	0	840.000
6434	Remuneração de Prestadores de Serviços Artísticos das Escolas	2.717.352	0	2.717.352
6435	Remuneração de Prestadores de Serviços Artísticos dos Corpos Estáveis	15.463.870	0	15.463.870
6436	Remuneração de Bolsistas da Orquestra Experimental de Repertório	686.801	0	686.801
6437	Orquestra Sinfônica Jovem Municipal	264.845	0	264.845
6439	Primeiras Obras	312.800	0	312.800
6521	Operação e Manutenção das Unidades de Abastecimento	221.760	4.800	226.560
6552	Programa Municipal de Alimentação Escolar	352.726.058	0	352.726.058
6553	Programa Nacional de Alimentação Escolar - PNAE/FNDE	88.508.704	0	88.508.704
6650	Administração da Secretaria Municipal do Verde e do Meio Ambiente	75.118.775	200.000	75.318.775
6651	Manutenção e Preservação da Fauna Silvestre	1.395.000	845.000	2.240.000
6652	Monitoramento por Imagens de APAs nas Bacias Guarapiranga, Billings e Cantareira	160.000	0	160.000
6654	Realização de Ações Ambientais - FEMA	10.073.449	148.000	10.221.449
6655	Fomento a Compras Públicas Sustentáveis (CPS)	160.000	0	160.000
6656	Formação de Mediadores de Conflitos	261.600	0	261.600
6659	Manutenção Civil de Áreas Verdes	1.680.000	0	1.680.000
6660	Fiscalização e Monitoramento Ambientais	3.549.471	186.780	3.736.251
6661	Inspeção Ambiental Veicular	2.738.665	0	2.738.665
6669	Educação Ambiental	1.584.000	140.000	1.724.000
6678	Manutenção e Conservação de Áreas Verdes	79.460.122	0	79.460.122
6681	Manutenção dos Viveiros e de Árvores Consolidadas	4.797.224	0	4.797.224
6683	Realização de Estudos e Diagnósticos Ambientais	1.360.000	0	1.360.000
6684	Florir São Paulo	16.000.000	0	16.000.000
6806	Reembolso a Entidades Cedentes	10.450.000	0	10.450.000
6807	Realiz. de Proj. de Recup.de Fachadas Históricas na Área Central de SP	2.400.000	0	2.400.000
6813	Concessão de Bolsas Auxílio - Níveis Superior e Médio	24.700.000	0	24.700.000
6815	Aposentados Comissionados	1.158.735	0	1.158.735
6816	Impressão do Diário Oficial da Cidade de São Paulo	6.720.000	0	6.720.000
6820	Servidores Comissionados em outras Entidades	29.966.989	0	29.966.989
6821	Obrigações e Contribuições Patronais	1.350.326.955	0	1.350.326.955
6822	Benefícios a Servidores Ativos	2.304.000	0	2.304.000
6825	Contribuição Formação Patrimônio Servidor Público - PASEP	324.645.110	0	324.645.110
6826	Auxílio Funeral	1.840.000	0	1.840.000
6832	Encargos Referentes a Alienações de Bens	1.000	0	1.000
6833	Encargos Referentes a Arrecadação e Pagamentos	16.800.000	0	16.800.000
6840	Contribuição ao FUNSET	41.617.815	0	41.617.815
6841	Contribuição ao Estado - Multa CPTran	24.200.000	0	24.200.000
6853	Operação e Manutenção de Postos do Corpo de Bombeiros	17.887.476	7.712.524	25.600.000
6854	Reembolso ao Serviço Funerário	1.000	0	1.000
6861	Realização de Projetos Culturais com Incentivos Fiscais	6.400.000	0	6.400.000
8020	Ações Integradas de Segurança Pública - Convênio SSP SP	150.000.000	0	150.000.000
8024	Operação e Manutenção do Portal da PMSP	2.000.000	0	2.000.000
8052	Publicações de Interesse do Município	118.800.000	0	118.800.000
8080	Administração da Secretaria Municipal do Trabalho	9.425.227	160.000	9.585.227
8082	Aperfeiçoamento do Trabalhador	9.200.000	0	9.200.000
8083	Bolsa-Trabalho	5.318.052	0	5.318.052



CONSOLIDADO GERAL
Consolidação das Despesas por Atividade

Exercício: 2012

R\$

Código	Especificação	Correntes	Capital	Total
8085	Fomento às Cadeias Produtivas e Projetos Locais	3.384.000	16.000	3.400.000
8088	Operação Trabalho	9.788.677	0	9.788.677
8090	Operação e Manutenção dos Centros de Apoio ao Trabalho	28.287.800	1.570.000	29.857.800
8098	Agência de Desenvolvimento da Cidade de São Paulo - ADSAMPA	709.775	90.225	800.000
8099	Coordenadoria de Desenvolvimento Econômico	368.000	32.000	400.000
8180	Administração da Secretaria Municipal de Relações Internacionais	4.606.372	32.500	4.638.872
8182	Promoção de Missões Internacionais	320.000	0	320.000
8260	Administração da Ouvidoria Geral do Município	2.681.331	65.000	2.746.331
8261	Manutenção da Central de Atendimento ao Município	510.000	34.000	544.000
8400	Administração da Secretaria Municipal de Participação e Parceria	13.586.795	90.850	13.677.645
8401	Ações das Coordenadorias e Conselhos da SMPP	12.279.437	161.235	12.440.672
8403	Programa de Combate à Homofobia, vinculado ao CADS-Coordenadoria de Assuntos de Diversidade Sexual	280.000	0	280.000
8404	Operação e Manutenção de Telecentros	51.276.926	2.750.000	54.026.926
8406	Incubadora de Projetos Sociais Autofinanciados da PMSP	391.113	8.887	400.000
8407	Ações do Programa São Paulo em Paz	1.000	0	1.000
8408	Operação e Manutenção dos Centros de Referência da Mulher	1.516.573	83.427	1.600.000
8409	Celebração de Novos Convênios - FUMCAD	1.000	0	1.000
8410	Programa de Ações Afirmativas e Combate ao Racismo - Lei n.º 13.791/04	440.000	40.000	480.000
8421	Adm. da Secretaria Municipal da Pessoa c/Deficiência e Mobilidade Reduzida	6.258.535	280.620	6.539.155
8423	Administração do Conselho Municipal da Pessoa Deficiente - CMPD	350.000	50.000	400.000
8424	Inclusão da Pessoa com Deficiência em Diversas Atividades	1.285.584	53.000	1.338.584
8425	Manutenção da Central de Interpretação de Libras à Distância	136.500	23.500	160.000
8657	Compensação Financeira - Outros Fundos de Previdência	2.100.000	0	2.100.000
8658	Administração da Autarquia	23.663.000	4.350.000	28.013.000
8660	Aposentadorias e Pensões	3.737.446.642	0	3.737.446.642
8851	Administração da Autarquia	42.739.000	80.000	42.819.000
8852	Ornamentação, Com.e Controle de Câmaras Mortuárias e Art. Religiosos	3.740.000	21.940.000	25.680.000
8853	Transportes Fúnebres	13.972.000	180.000	14.152.000
8855	Fabricação de Caixões Mortuários e Artigos Religiosos	1.000	0	1.000
8856	Operação e Manutenção do Crematório	1.985.000	20.000	2.005.000
8857	Operação e Manutenção de Cemitérios	29.516.000	367.000	29.883.000
8858	Operação e Manutenção de Velórios	3.763.000	30.000	3.793.000
8859	Fundo de Manutenção e Melhoria	5.000	1.000	6.000
Subtotal:		27.885.754.770	190.125.423	28.075.880.193
	Reserva de Contigência:			151.000.000
Total:		27.885.754.770	190.125.423	28.226.880.193



CONSOLIDADO GERAL
Consolidação das Despesas por Projeto

Exercício: 2012

R\$

Código	Especificação	Correntes	Capital	Total
1237	Ação Centro BID - Fortalecimento Institucional do Município	0	2.646.457	2.646.457
1246	Ação Centro BID - Controle de Inundações	0	2.000	2.000
1236	Ação Centro BID - Gerenciamento do Programa	0	4.110.077	4.110.077
1239	Ação Centro BID - Transformação do Perfil Social e Econômico da Área	0	1.000.000	1.000.000
5971	Ação Centro BID - Biblioteca Mario de Andrade	0	1.080.082	1.080.082
1260	Ação Centro BID - Moradia na Área Central	0	2.204.627	2.204.627
1263	Ação Centro BID - Recuperação de Cortiços	0	1.000	1.000
1238	Ação Centro BID - Reformulação de Ruas Comerciais no Entorno da Nova Luz	0	3.000	3.000
5013	Ação Centro BID - Regularização de Vazão na Bacia do Anhangabaú	0	3.000	3.000
5986	Ação Centro BID - Requalificação de Edifícios Históricos e Culturais	0	1.495.056	1.495.056
5183	Ação Centro BID - Requalificação de Espaços Urbanos	0	9.073.454	9.073.454
5181	Ação Centro BID - Reurbanização da Praça Roosevelt	0	68.568.052	68.568.052
1240	Ação Centro BID - Transporte e Circulação no Centro	0	8.000.000	8.000.000
5983	Ação Centro BID - Recuperação do Teatro Municipal	0	200.000	200.000
5985	Ação Centro BID - Restauração da Casa 1 e do Beco do Pinto	0	200.000	200.000
9312	Ações de Acessibilidade	0	1.500.000	1.500.000
1130	Ampliação do Programa Córrego Limpo	0	2.000.000	2.000.000
7000	Ampliação e Reforma das Unidades de Abastecimento	0	2.500.000	2.500.000
3101	Ampliação e Reforma de Equipamentos de Saúde	0	57.285.847	57.285.847
3112	Ampliação e Reforma do Hospital do Servidor Público Municipal	0	500.000	500.000
1235	Aperfeiçoamento da Base de Dados Socioeconômicos	0	250.000	250.000
9055	Apoio aos Micro e Pequenos Empreendimentos - São Paulo Confia	0	1.000.000	1.000.000
1142	Aquisição, Construção, Ampliação, Reforma e Reestruturação das Usinas	0	100.000	100.000
3020	Aquisição de Imóvel para a Administração	0	4.001.000	4.001.000
1233	Atualização do Sistema Central de Planejamento	0	604.614	604.614
3746	Aumento de Capital da CET	0	1.000.000	1.000.000
1251	Aumento de Capital da Companhia Metrop. Habitação de São Paulo - COHAB	0	100.000	100.000
3003	Aumento de Capital da Companhia Paulista de Securitização - SP Securitização	0	400.000	400.000
3004	Aumento de Capital da Companhia São Paulo de Desenvolvimento e Mobilização de Ativos - SPDA	0	600.000	600.000
9065	Aumento de Capital da Companhia São Paulo de Parcerias - SPP	0	1.000.000	1.000.000
7200	Aumento de Capital da Empresa de Tecnologia da Informação e Comunicação- PRODAM	0	100.000	100.000
1020	Aumento de Capital da São Paulo Turismo S/A	0	100.000	100.000
9133	Aumento de Capital da São Paulo Urbanismo - SP Urbanismo	0	100.000	100.000
3745	Aumento de Capital da SPTrans	0	4.266.906	4.266.906
5001	Aumento de Capital SP - Obras	0	1.000.000	1.000.000
1389	Cadastro Único de Contratos com Fornecedores	0	1.000.000	1.000.000
5080	Canalização de Córregos	0	85.314.197	85.314.197
1035	Capacitação de Agentes de Viagens, Taxistas e Policiais	0	1.699.386	1.699.386
9058	Capacitação de Trabalhadores com Cursos à Distância	0	500.000	500.000
1023	Centrais de Informação Turística	0	100.000	100.000
1105	Central de Telecomunicações da GCM - CETEL - Convênio do Estado de São Paulo/SSP	0	2.000.000	2.000.000
3501	Centro Olímpico Cidade Tiradentes	0	100.000	100.000
1134	Certificação ISO 9000 nas Praças de Atendimento	0	100.000	100.000
1470	Cobertura de Quadras Esportivas das Escolas Municipais de Ensino Fundamental	0	3.000.000	3.000.000
7106	Compensações Ambientais - TCA	0	10.000.000	10.000.000
5081	Complexo Viário Jaraguá	0	2.000.000	2.000.000
5178	Complexo Viário Padre Adelino	0	2.000	2.000
1385	Consolidação da Legislação	0	500.000	500.000
5601	Constr./Reforma de Postos para o Corpo de Bombeiros	0	3.000.000	3.000.000
1174	Construção, Ampliação e Reforma de Equipamentos das Subprefeituras	0	1.550.000	1.550.000



CONSOLIDADO GERAL
Consolidação das Despesas por Projeto

Exercício: 2012

R\$

Código	Especificação	Correntes	Capital	Total
3208	Construção Centro Olímpico Regional - Rua Forte do Triunfo	0	500.000	500.000
5962	Construção da Praça do Circo	0	400.000	400.000
5956	Construção de Centros Culturais	0	1.465.000	1.465.000
1452	Construção de Centros de Educação Infantil - CEI	0	85.000.000	85.000.000
1013	Construção de Dependências do TCMSP	0	20.000	20.000
1000	Construção de Edificações da Câmara Municipal de São Paulo	0	22.001.816	22.001.816
3100	Construção de Equipamentos de Saúde	0	16.223.429	16.223.429
1427	Construção de Escolas Municipais de Educação Infantil - EMEI	0	51.000.000	51.000.000
3852	Construção de Fóruns	0	30.000.000	30.000.000
1101	Construção de Instalações da SMSU	0	100.000	100.000
5063	Construção de Passarelas para Pedestres	0	1.000.000	1.000.000
5064	Construção de Pontes, Pontilhões e Muros de Contenção	0	1.433.000	1.433.000
1401	Construção de Próprios Municipais	0	100.000	100.000
5192	Construção de Reservatórios e Piscinões	0	1.000.000	1.000.000
5999	Construção de Teatros	0	300.000	300.000
5180	Construção de Túneis e Passagens Subterrâneas	0	1.000.000	1.000.000
1431	Construção de Unidades Educacionais de Ensino Fundamental	0	70.000.000	70.000.000
1849	Construção de Unidades Educacionais Integradas	0	200.000	200.000
1032	Construção e Ampliação da Fábrica do Samba	0	62.000.000	62.000.000
3106	Construção e Instalação do Hospital Municipal de Vila Brasilândia	0	1.000	1.000
3107	Construção e Instalação do Hospital Municipal Parelheiros	0	1.000	1.000
3108	Construção e Instalação do Hospital Municipal Vila Matilde	0	1.000	1.000
1135	Construção e Reforma de Galerias e Canais	0	7.800.000	7.800.000
5839	Construção, Reforma e Adaptação de Equipamentos Sociais	0	1.000.000	1.000.000
1880	Construção, Reforma e Ampliação de Equipamentos	0	200.000	200.000
5970	Construção, Reforma e Ampliação de Equipamentos e Centros Culturais	0	5.000.000	5.000.000
5613	Construções - ILUME	0	100.000	100.000
5006	Contratação de Projetos Hidráulicos	0	2.500.000	2.500.000
5061	Contratação de Projetos Viários	0	2.000.000	2.000.000
5010	Controle de Vazão do Córrego Cordeiro	0	37.850.000	37.850.000
9301	Convênios e Parcerias com a SMPP	0	17.161.224	17.161.224
3748	Corredor Expresso Cidade Tiradentes	0	13.662.184	13.662.184
9063	Criação de Parque Tecnológico na Zona Leste	0	25.800.000	25.800.000
5614	Desapropriação para Áreas de Aterro	0	1.000	1.000
1245	Desenvolvimento da Operação Urbana Rio Verde - Jacu	0	1.000.000	1.000.000
9130	Desenvolvimento de Estudos Urbanísticos no Entorno da Rede de Trilhos	0	17.296.000	17.296.000
9132	Desenvolvimento de Instrumentos de Política Urbana	0	15.550.000	15.550.000
1248	Desenvolvimento de Novos Pólos de Atração Urbana para Transformação de Áreas	0	2.200.000	2.200.000
1243	Desenvolvimento do Bairro Universitário	0	1.000	1.000
1241	Desenvolvimento do Parque Tecnológico da Zona Oeste	0	500.000	500.000
1247	Desenvolvimento do Pólo Institucional de Itaquera	0	6.251.000	6.251.000
1249	Desenvolvimento do Sistema de Informações Geográficas do Município de São Paulo - SIGSP	0	500.000	500.000
5008	Drenagem Córrego Aricanduva	0	4.500.000	4.500.000
5011	Drenagem na Bacia da Aclimação	0	4.000.000	4.000.000
5177	Duplicação da Estrada do M Boi Mirim	0	2.000.000	2.000.000
5607	Eficientização da Rede de Iluminação Pública - ERIP	0	9.002.000	9.002.000
5610	Eficientização Energética em Túneis	0	1.000	1.000
3006	Expansão da Nota Fiscal Paulista	0	1.000.000	1.000.000
5982	Extensão dos Pontos e Bosques de Leitura	0	500.000	500.000
1261	FMH - Mutirões	0	5.000	5.000
5005	Fórmula Indy	0	10.200.000	10.200.000



CONSOLIDADO GERAL
Consolidação das Despesas por Projeto

Exercício: 2012

R\$

Código	Especificação	Correntes	Capital	Total
5160	FUNDIP - Ampliação da Rede de Iluminação Pública	0	7.768.000	7.768.000
5994	Fundo de Preservação do Patrimônio Histórico e Cultural-FUNPATRI	0	550.000	550.000
5993	Fundo de Proteção do Patrimônio Cultural e Ambiental Paulistano-FUNCAP	0	2.070.000	2.070.000
1194	Gerenciamento de Áreas de Risco Geológico	0	500.000	500.000
7134	Gestão de APAs	0	100.000	100.000
1386	Gestão de Convênios - Cadastro Único 3º Setor	0	100.000	100.000
5972	Île de France - Construção de Centro Cultural na Cidade Tiradentes	0	2.453.561	2.453.561
3701	Implantação de Corredores	0	33.180.811	33.180.811
9318	Implantação da Central de Interpretação de Libras à Distância	0	1.000.000	1.000.000
1116	Implantação da Central de Video Monitoramento Integrado	0	22.450.000	22.450.000
1114	Implantação da Delegacia Ambiental da Zona Norte	0	1.000	1.000
3853	Implantação da Escola Superior de Direito Público Municipal da PGM	0	100.000	100.000
5611	Implantação da Rede com Cabeamento Subterrâneo	0	1.000	1.000
1140	Implantação da Sala de Situação CCOI - Centro de Controle Integrado 24 Horas	0	200.000	200.000
3752	Implantação de Abrigos de Paradas de Ônibus	0	4.000.000	4.000.000
5981	Implantação de Bibliotecas Temáticas	0	200.000	200.000
9062	Implantação de Câmaras de Animação Econômica	0	100.000	100.000
5604	Implantação de Centrais de Triagem de Material Reciclável	0	7.310.161	7.310.161
9060	Implantação de Centros de Apoio ao Trabalho Avançado	0	1.310.000	1.310.000
5608	Implantação de Centros de Capacitação para Cooperados de Reciclagem de Lixo	0	380.000	380.000
5840	Implantação de Centros de Referência da Assistência Social - CRAS	0	1.550.000	1.550.000
5841	Implantação de Centros de Referência Especializados de Assistência Social-CREAS	0	1.600.000	1.600.000
3510	Implantação de Centros Olímpicos Regionais	0	4.000.000	4.000.000
7137	Implantação de Cicloviárias e Ciclofaixas	0	4.000.000	4.000.000
5612	Implantação de Ecopontos	0	2.000.000	2.000.000
1234	Implantação de Equipamentos Urbanos e Comunitários	0	16.000.000	16.000.000
1136	Implantação de Licenciamento Eletrônico de Anúncios Indicativos - CADAM	0	100.000	100.000
3854	Implantação de Melhorias no Sistema de Legislação Municipal	0	100.000	100.000
1131	Implantação de Monitoramento Eletrônico dos Piscinões	0	100.000	100.000
3703	Implantação de Moto-Faixas	0	500.000	500.000
1028	Implantação de Núcleos de Direitos Humanos	0	300.000	300.000
7136	Implantação de Parques Lineares	0	50.000.000	50.000.000
7101	Implantação de Parques Urbanos e Naturais	0	10.000.000	10.000.000
7128	Implantação de Parques Urbanos, Naturais e Lineares - FEMA - Crédito de Carbono	0	17.461.640	17.461.640
5609	Implantação de Postos de Coleta Voluntária de Material Reciclável	0	1.000.000	1.000.000
7127	Implantação de Projetos Ambientais - FEMA	0	34.202.465	34.202.465
7138	Implantação de Projetos Ambientais - FEMA - Crédito de Carbono	0	5.500.000	5.500.000
1022	Implantação de Sinalização Turística Internacional	0	1.225.000	1.225.000
9061	Implantação de Sistema de Intermediação de Mão de Obra On Line	0	300.000	300.000
3749	Implantação de Terminais de Ônibus Urbanos	0	10.000.000	10.000.000
3751	Implantação de Terminais Rodoviários	0	5.500.000	5.500.000
7129	Implantação de Viveiros - FEMA - Crédito de Carbono	0	3.000.000	3.000.000
1133	Implantação do Monitoramento dos Serviços de Zeladoria da Cidade nas Subprefeituras	0	100.000	100.000
1132	Implantação do Monitoramento Eletrônico de Túneis	0	2.500.000	2.500.000
1115	Implantação do Observatório de Violência e Criminalidade - Convênio SENASP	0	4.561.270	4.561.270
5987	Implantação do Pavilhão da Cultura Brasileira	0	500.000	500.000
1383	Implantação do PMAT - Prog Mod da Adm Tribut e da Gestão Set Soc Bas	0	6.985.000	6.985.000
9303	Implantação do Programa Escola Estufa Lucy Montoro	0	500.000	500.000
9131	Implantação do Sistema de Zoneamento da Cidade - SisZon	0	600.000	600.000



CONSOLIDADO GERAL
Consolidação das Despesas por Projeto

Exercício: 2012

R\$

Código	Especificação	Correntes	Capital	Total
3850	Implantação do Sistema Eletrônico de Execuções Fiscais	0	1.000.000	1.000.000
9052	Implantação dos Centros de Apoio ao Trabalho	0	500.000	500.000
9307	Implantação e Reforma de Telecentros	0	2.000.000	2.000.000
7104	Implementação da Política Municipal de Mudanças Climáticas - FEMA - Crédito de Carbono	0	500.000	500.000
7204	Incentivos Fiscais para a Zona Leste	0	3.100.000	3.100.000
7203	Incentivos Fiscais para Região Nova Luz	0	1.500.000	1.500.000
1392	Indicadores de Desempenho e Resultado da Gestão	0	500.000	500.000
9302	Infra-Estrutura da Prevenção Sócio-Educativa e Defesa da Criança, Adolescente e do Jovem	0	4.911.277	4.911.277
3739	Inspeção Veicular do Transporte Coletivo	0	380.000	380.000
1117	Instalação de GPS nas Viaturas da GCM	0	102.000	102.000
5606	Instalação de Pontos de Iluminação Pública	0	5.641.046	5.641.046
7107	Instalação de Postos de Recolhimento de Armas de Fogo	0	1.000	1.000
5083	Intervenção no Sistema Viário Metropolitano - Convenio GESP	0	20.000.000	20.000.000
1170	Intervenção, Urbanização e Melhoria de Bairros	0	18.899.280	18.899.280
7103	Intervenções de Recuperação Ambiental e Urbanística na Orla de Guarapiranga e Billings	0	5.000.000	5.000.000
1265	Jardim Miriam - Obras de Regularização	0	11.000	11.000
1034	Marca da Cidade de São Paulo	0	6.100.000	6.100.000
1387	MEI - Empreendedor Individual	0	500.000	500.000
1382	Melhoria na Qualidade do Atendimento ao Cidadão	0	1.000.000	1.000.000
1380	Melhorias e Benfeitorias nas Dependências da SEMPLA	0	100.000	100.000
3000	Melhorias e Benfeitorias nas Dependências da SF	0	100.000	100.000
3851	Melhorias e Benfeitorias nas Dependências da SNJ	0	100.000	100.000
7501	Melhorias e Benfeitorias nas Dependências do IPREM	0	2.650.000	2.650.000
3742	Metrô	0	1.000	1.000
7105	Modernização da Infraestrutura do Sistema de Trólebus da Cidade de São Paulo	0	10.800.000	10.800.000
1111	Modernização das Ações e da Estrutura da Guarda Civil Metropolitana - Convênio SENASP	0	23.666.016	23.666.016
1029	Modernização do Complexo Anhembi	0	4.000.000	4.000.000
3744	Monotrilho	0	5.000.000	5.000.000
1390	Moradia Econômica - Projetos Pré-Aprovados	0	100.000	100.000
1231	Obras de Drenagem e Saneamento	0	110.000.000	110.000.000
5100	Obras de Emergência no Sistema Viário e Obras de Arte	0	4.000.000	4.000.000
5084	Obras de Emergência para Combate a Enchentes	0	12.000.000	12.000.000
1193	Obras e Serviços nas Áreas de Riscos Geológicos	0	110.000.000	110.000.000
5961	Ônibus-Biblioteca	0	3.000.000	3.000.000
5193	Operação Urbana Água Branca	0	68.231.000	68.231.000
5185	Operação Urbana Água Espraiada	0	575.496.000	575.496.000
5194	Operação Urbana Centro	0	1.150.000	1.150.000
5184	Operação Urbana Faria Lima	0	161.239.000	161.239.000
5190	Operação Urbana Vila Sônia	0	1.100.000	1.100.000
3111	Parcerias Público-Privadas	112.500.000	0	112.500.000
9105	Participação em Feiras e Eventos de Caráter Internacional	0	2.000.000	2.000.000
5066	Pavimentação de Ruas e Avenidas e Obras Complementares	0	10.000.000	10.000.000
1192	Pavimentação de Vias	0	20.000.000	20.000.000
5009	Piscinão do Córrego dos Machados	0	2.500.000	2.500.000
7135	Plantio de Árvores	0	5.000.000	5.000.000
1250	Polo de Feiras e Exposições	0	90.000.000	90.000.000
1384	Praça de Atendimento Móvel	0	500.000	500.000
9101	Preparação de Candidatura de São Paulo como Sede da Expo 2020	0	1.697.000	1.697.000
1024	Preparação de São Paulo como Sede da Copa do Mundo de 2014	0	9.000.000	9.000.000
5969	Preservação de Esculturas e Obras Artísticas	0	500.000	500.000
1381	Processo Eletrônico - E-Processo	0	800.000	800.000



CONSOLIDADO GERAL
Consolidação das Despesas por Projeto

Exercício: 2012

R\$

Código	Especificação	Correntes	Capital	Total
9057	Profissionalização de Estudantes em Nível Técnico	0	500.000	500.000
1254	Programa Mananciais	0	657.497.765	657.497.765
1391	Programa de Olho na Via	0	500.000	500.000
5988	Programa de Revitalização da Área Central - Bairro da Luz - Monumenta	0	9.149.593	9.149.593
3743	Programa Identificação Automática de Veículos - PRIAV	0	1.000	1.000
3001	Programa Nacional de Apoio à Gestão Adm. e Fiscal - PNAFM	0	43.746.700	43.746.700
1276	Projetos e Ações de Apoio Habitacional	0	124.935.888	124.935.888
5175	Prolongamento Radial Leste	0	6.000.000	6.000.000
9059	Qualificação e Capacitação de Trabalhadores com Cursos Presenciais	0	1.000.000	1.000.000
1137	Recapeamento	0	120.000.000	120.000.000
7117	Recuperação Ambiental	0	500.000	500.000
5973	Recuperação do Patrimônio Histórico Cultural - Praça das Artes	0	29.000.000	29.000.000
5977	Recuperação do Patrimônio Histórico Cultural - Vila Iitororó	0	1.000.000	1.000.000
5187	Recuperação e Reforço de Obras de Arte Especiais - OAE	0	5.000.000	5.000.000
9305	Reforma e Adequação de Unidades da SMPP	0	500.000	500.000
1102	Reforma das Instalações da SMSU	0	1.000.000	1.000.000
1014	Reforma de Dependências do TCMSP	0	4.327.000	4.327.000
1031	Reforma de Edificações - SGM	0	300.000	300.000
7116	Reforma de Parques Municipais	0	5.000.000	5.000.000
3508	Reforma de Piscinas de Equipamentos Esportivos	0	5.000.000	5.000.000
3505	Reforma do Centro Olímpico Ibirapuera	0	500.000	500.000
1100	Reforma do Edifício Matarazzo	0	400.000	400.000
1169	Reforma e Acessibilidade em Calçadas	0	29.600.000	29.600.000
5836	Reforma e Adaptação de Equipamentos da SMADS	0	800.000	800.000
7502	Reforma e Ampliação de Cemitérios	0	1.000	1.000
1429	Reforma e Ampliação de Centros de Educação Infantil - CEI	0	8.000.000	8.000.000
1001	Reforma e Ampliação de Edificações da Câmara Municipal de São Paulo	0	11.311.535	11.311.535
1451	Reforma e Ampliação de Escolas Munic. de Ensino Fundamental e Médio	0	500.000	500.000
1453	Reforma e Ampliação de Escolas Municipais de Educação Especial	0	500.000	500.000
1426	Reforma e Ampliação de Escolas Municipais de Educação Infantil - EMEI	0	8.000.000	8.000.000
1400	Reforma e Ampliação de Próprios Municipais	0	1.000.000	1.000.000
5964	Reforma e Ampliação de Teatros	0	5.000.000	5.000.000
1430	Reforma e Ampliação de Unidades Educacionais de Ensino Fundamental	0	10.000.000	10.000.000
1848	Reforma e Ampliação de Unidades Educacionais Integradas	0	100.000	100.000
1109	Reforma e Ampliação do Autódromo	0	20.240.000	20.240.000
5995	Reforma e Ampliação do Centro Cultural São Paulo	0	1.000.000	1.000.000
3110	Reforma e Ampliação do Centro de Controle de Zoonoses	0	792.724	792.724
3506	Reformas - Programa Clube Escola	0	100.000	100.000
3511	Reformas de Equipamentos Esportivos	0	43.599.270	43.599.270
5012	Regularização de Vazão e Ampliação da Rede de Galerias na Bacia do Córrego Verde	0	1.000.000	1.000.000
5014	Regularização de Vazão nas Bacias dos Córregos Paraguai e das Éguas	0	5.000.000	5.000.000
1281	Regularização Fundiária em Assentamentos	0	52.485.393	52.485.393
3702	Requalificação de Corredores	0	16.000.000	16.000.000
3750	Requalificação de Terminais de Ônibus Urbanos	0	38.144.000	38.144.000
5007	Reservatório de Regularização - Jd. Orly e Parque Esmeralda - Córrego Pirajussara	0	48.730.000	48.730.000
5990	Restauração da Chácara Lane	0	217.126	217.126
5989	Restauração de Imóveis Históricos e Reforma de Museus	0	1.000.000	1.000.000
5992	Restauração do Edifício Ramos de Azevedo	0	1.500.000	1.500.000
5991	Restauração do Edifício Sampaio Moreira	0	2.000.000	2.000.000
5186	Revitalização do Parque D. Pedro II	0	5.000.000	5.000.000
3741	Rodoanel	0	1.000	1.000



CONSOLIDADO GERAL
Consolidação das Despesas por Projeto

Exercício: 2012

R\$

Código	Especificação	Correntes	Capital	Total
1141	Sala do Empreendedor - Lei 15.031	0	100.000	100.000
1277	Urbanização de Favelas	0	827.884.632	827.884.632
Total:		112.500.000	4.548.987.561	4.661.487.561



PREFEITURA DA CIDADE DE SÃO PAULO
Secretaria Municipal de Planejamento, Orçamento e Gestão
Secretaria Municipal de Finanças
Secretaria Municipal de Educação

ORÇAMENTO 2012

R\$ 1,00

Demonstrativo de aplicação de recursos na Educação - Quadro Geral

Lei Orgânica do Município - Art. 208 e 209

Lei de Diretrizes e Bases da Educação Nacional Art. 72 da Lei 9.394

Lei 13.245/01

	Valor
1 Receita Resultante de Impostos	25.676.940.327
2 Artº 2 - Lei 13.245/01	
2.1 Aplicação Legal	6.419.235.082
2.2 Despesa Orçada	8.234.057.601
2.3 Recursos Adicionais	1.243.633.398
2.4 Despesa Orçada Líquida (2.2 - 2.3)	6.990.424.203
2.5 Percentual (2.4/ 1)	27,22
3 Artº 3 - Lei 13.245/01	
3.1 Aplicação Legal	1.540.616.420
3.2 Despesa Orçada	988.077.770
3.3 Percentual (3.2 / 1)	3,85
4 Lei 13.245/01	
4.1 Aplicação Legal	7.959.851.501
4.2 Despesa Total Orçada Líquida (2.4 + 3.2)	7.978.501.973
4.3 Percentual (4.2 / 1)	31,07



PREFEITURA DA CIDADE DE SÃO PAULO
Secretaria Municipal de Planejamento, Orçamento e Gestão
Secretaria Municipal de Finanças
Secretaria Municipal de Educação

ORÇAMENTO 2012

R\$ 1,00

Demonstrativo de aplicação de recursos na Educação - Receitas

Art. 212 da constituição Federal e Art. 208 da Lei Orgânica do Município (alterado pela Emenda 24/01)

Receitas Resultantes de Impostos		Orçado	%
Código	Especificação da Receita		
11120201	Imposto sobre a Propriedade Predial	4.750.090.240	18,50
11120202	Imposto sobre a Propriedade Territorial Urbana	213.754.800	0,83
11120400	Imposto sobre a Renda e Proventos de Qualquer Natureza	1.100.014.650	4,28
11120800	Imposto s/ a Transmissão Inter-Vivos de Bens Imóveis e de Direitos Reais s/ Imóveis	1.252.894.671	4,88
11130500	Imposto sobre Serviços de Qualquer Natureza	8.812.565.183	34,32
17210102	Cota-Parte do Fundo de Participação dos Municípios	197.096.521	0,77
17210105	Transferência do Imposto sobre a Propriedade Territorial Rural	1.039.161	0,00
17210132	Cota Parte do imposto sobre comercialização do Ouro	43.429	0,00
17213600	Transferência Financeira do ICMS - Desoneração - L. C. n ° 87/96	35.178.331	0,14
17220101	Cota Parte do Imposto sobre a Circulação de Mercadorias e Serviços	6.432.487.305	25,05
17220102	Cota Parte do Imposto sobre a Propriedade de Veículos Automotores	1.903.837.999	7,41
17220104	Cota Parte da Participação Estadual da Arrecadação do IPI sobre a Exportação	53.984.213	0,21
	Multas e Juros de Mora de Impostos	133.342.615	0,52
19110200	IRRF	686	
19113800	IPTU	44.629.477	
19113900	ITBI	15.996.195	
19114000	ISS	72.716.257	
	Multas e Juros de Mora da Dívida Ativa de Impostos	111.540.722	0,43
19131100	IPTU	94.370.983	
19131200	ITBI	281.710	
19131300	ISS	16.888.029	
	Receita da Dívida Ativa de Impostos	194.267.376	0,76
19311100	IPTU	167.661.691	
19311200	ITBI	288.582	
19311300	ISS	26.317.103	
19900102	Programa de Parcelamento Incentivado -PPI	70.504.946	0,27
19900103	Programa de Parcelamento Incentivado - PPI - Decreto n° 48260/2007	30.463.469	0,12
19900104	Parcelamento Especial para Ingresso no Simples Nacional - PISN	333.973	0,00
19900105	Parcelamento Administrativo de Débitos Tributários - PAT	48.374.829	0,19
19900106	Programa de Parcelamento Incentivado -PPI 2008	26.081.469	0,10
19900107	Programa de Parcelamento Incentivado - PPI 2009	33.279.984	0,13
19900108	Programa de Parcelamento Incentivado - PPI 2010	89.890.956	0,35
19900114	Programa de Parcelamento Incentivado - PPI 2011	185.873.484	0,72
TOTAL		25.676.940.327	100,00
1 -	Aplicação Prevista na Lei Orgânica do Município - Art. 208 - e Lei 13.245/01 - 31%	7.959.851.501	
2-	Aplicação Prevista na Lei Lei 13.245/01 - Art. 2 - 25%	6.419.235.082	
3-	Aplicação Prevista na Lei 13.245/01 - Art. 3 - 6%	1.540.616.420	



PREFEITURA DA CIDADE DE SÃO PAULO
Secretaria Municipal de Planejamento, Orçamento e Gestão
Secretaria Municipal de Finanças
Secretaria Municipal de Educação

ORÇAMENTO 2012

R\$ 1,00

Demonstrativo de aplicação de recursos na Educação - Sintético das despesas

A - Manutenção e Desenvolvimento do Ensino - Art. 2º Lei 13.245/01 - Função e Subfunção	Despesa	%s/total despesa
04 Administração	1.359.130	0,02
04.331 Proteção e Benefícios ao Trabalhador	1.359.130	
09 Previdência Social	1.866.963.854	22,67
09.271 Previdência Básica	1.674.772.166	
09.272 Previdência do Regime Estatutário	683.538	
09.331 Proteção e Benefícios ao Trabalhador	191.508.150	
12 Educação	6.314.936.075	76,69
12.122 Administração Geral	467.303.552	
12.126 Tecnologia da Informação	69.905.092	
12.128 Formação de Recursos Humanos	17.107.966	
12.361 Ensino Fundamental	2.611.864.680	
12.365 Educação Infantil	3.097.418.872	
12.367 Educação Especial	51.335.913	
26 Transporte	45.994.832	0,56
26.453 Transportes Coletivos Urbanos	45.994.832	
28 Encargos Especiais	4.803.709	0,06
28.841 Refinanciamento da Dívida Interna	4.803.709	
Total A - Manutenção e Desenvolvimento do Ensino - Art. 2º Lei 13.245/01	8.234.057.601	100,00
B - Despesas relativas à Educação - Art. 3º Lei 13.245/01 - Função e Subfunção	Despesa	%s/total despesa
08 Assistência Social	308.277.582	31,20
08.242 Assistência ao Portador de Deficiência	8.914.747	
08.243 Assistência a Criança e ao Adolescente	299.362.835	
12 Educação	593.196.301	60,04
12.122 Administração Geral	88.719.695	
12.126 Tecnologia da Informação	56.026.926	
12.306 Alimentação e Nutrição	200.893.912	
12.361 Ensino Fundamental	219.496.430	
12.366 Educação de Jovens e Adultos	5.318.052	
12.367 Acesso à educação e qualidade do ensino - Educação especial	22.741.286	
13 Cultura	20.294.672	2,05
13.392 Difusão Cultural	20.294.672	
26 Transporte	66.309.215	6,71
26.453 Transportes Coletivos Urbanos	66.309.215	
Total B - Despesas relativas à Educação - Art. 3º Lei 13.245/01	988.077.770	100,00
Total (A + B)	9.222.135.371	

**PREFEITURA DA CIDADE DE SÃO PAULO**

Secretaria Municipal de Planejamento, Orçamento e Gestão

Secretaria Municipal de Finanças

Secretaria Municipal de Educação

ORÇAMENTO 2012

Demonstrativo da aplicação dos recursos na Educação - Detalhamento das despesas

R\$ 1,00

A - Manutenção e desenvolvimento do Ensino - Art 2º Lei 13.245/01 - Projeto e Atividade

Código	Especificação	TOTAL POR FUNÇÃO	TOTAL POR ÓRGÃO
EGM	Encargos Gerais do Município		1.873.126.693
SME	Secretaria Municipal de Educação		6.314.936.075
SMT	Secretaria Municipal de Transportes		45.994.832
04	Administração	1.359.130	
04.331	Proteção e Benefícios ao Trabalhador	1.359.130	
04.331.2950	Benefícios a Servidores	1.359.130	
EGM	Encargos Gerais do Município	1.359.130	
6822	Benefícios a Servidores Ativos (0,5899 * 2.304.000)	1.359.130	
09	Previdência Social	1.866.963.854	
09.271	Previdência Básica	1.674.772.166	
09.271.2940	Previdência dos servidores	1.674.772.166	
EGM	Encargos Gerais do Município	1.674.772.166	
	Obrigações e Contribuições Patronais	1.674.772.166	
09.272	Previdência do Regime Estatutário	683.538	
09.272.2950	Benefícios a Servidores	683.538	
EGM	Encargos Gerais do Município	683.538	
6815	Aposentados Comissionados (0,5899 * 1.158.735)	683.538	
09.331	Proteção e Benefícios ao Trabalhador	191.508.150	
09.331.2610	Suporte administrativo	191.508.150	
EGM	Encargos Gerais do Município	191.508.150	
6825	Contribuição Formação Patrimônio Servidor Público - P/ (0,5899 * 324.645.110)	191.508.150	
12	Educação	6.314.936.075	
12.122	Administração Geral	467.303.552	
12.122.1124	Acesso à educação e qualidade do ensino - Educação integrada	166.663.289	
SME	Secretaria Municipal de Educação	166.663.289	
1848	Reforma e Ampliação de Unidades Educacionais Integradas (0,5746 * 100.000)	57.460	
1849	Construção de Unidades Educacionais Integradas (0,5746 * 200.000)	114.920	
2851	Operação e Manutenção dos Centros Educacionais Unificados (exceto pessoal e auxílios)	165.916.309	
2871	Manutenção e Conservação de Centros Educacionais U (0,5746 * 1.000.000)	574.600	
12.122.1126	Acesso à educação e qualidade do ensino - Ampliação do tempo de permanência do aluno	12.825.064	
SME	Secretaria Municipal de Educação	12.825.064	
2810	Apoio a Projetos Especiais -APM's (0,9402 * 500.000)	470.100	
2830	Escola de Sete Horas (0,9402 * 13.140.783)	12.354.964	
12.122.1127	Acesso à educação e qualidade do ensino - Formação, Avaliação e Aprimoramento do Ensino	32.925.140	
SME	Secretaria Municipal de Educação	32.925.140	
2805	Programa Minha Biblioteca (0,9402 * 12.000.000)	11.282.400	
2824	Apoio Didático-Pedagógico Educacional (0,9402 * 12.809.294)	12.043.298	
2832	Avaliação de Aproveitamento Escolar dos Alunos da RM (0,9402 * 10.210.000)	9.599.442	
12.122.2610	Suporte administrativo	254.890.059	
SME	Secretaria Municipal de Educação	254.890.059	
1400	Reforma e Ampliação de Próprios Municipais (0,9402 * 1.000.000)	940.200	
1401	Construção de Próprios Municipais (0,9402 * 100.000)	94.020	
2800	Administração da Secretaria Municipal de Educação (0,9402 * 87.182.658)	81.969.135	
2803	Administração do Conselho Municipal de Educação (0,9402 * 590.202)	554.908	
2855	Administração da Diretoria Regional de Educação (0,9402 * 182.229.096)	171.331.796	
12.126	Tecnologia da Informação	69.905.092	
12.126.2620	Sistema de informação e processamento de dados	69.905.092	
SME	Secretaria Municipal de Educação	69.905.092	
2171	Implantação e Operação de Sistemas de Informação e Comunicação (0,9402 * 13.000.000)	12.222.600	
2818	Aquisição de Materiais, Equipamentos e Serviços de Informática e Comunicação da SME (0,9402 * 61.351.300)	57.682.492	
12.128	Formação de Recursos Humanos	17.107.966	
12.128.1127	Acesso à educação e qualidade do ensino - Formação, Avaliação e Aprimoramento do Ensino	17.107.966	
SME	Secretaria Municipal de Educação	17.107.966	
2831	Formação e Aperfeiçoamento dos Profissionais da Educ (0,9402 * 18.196.092)	17.107.966	



PREFEITURA DA CIDADE DE SÃO PAULO
 Secretaria Municipal de Planejamento, Orçamento e Gestão
 Secretaria Municipal de Finanças
 Secretaria Municipal de Educação

ORÇAMENTO 2012

Demonstrativo da aplicação dos recursos na Educação - Detalhamento das despesas

R\$ 1,00

A - Manutenção e desenvolvimento do Ensino - Art 2º Lei 13.245/01 - Projeto e Atividade

Código	Especificação	TOTAL POR FUNÇÃO	TOTAL POR ÓRGÃO
12.361	Ensino Fundamental	2.611.864.680	
12.361.1122	Acesso à educação e qualidade do ensino - Ensino fundamental	2.595.306.163	
SME	Secretaria Municipal de Educação	2.595.306.163	
1430	Reforma e Ampliação de Unidades Educacionais de Ensino Fundamental	10.000.000	
1431	Construção de Unidades Educacionais de Ensino Fundamental	70.000.000	
1470	Cobertura de Quadras Esportivas das Escolas Municipais de Ensino Fundamental	3.000.000	
2815	Fornecimento de Uniformes e Material Escolar - EF	32.000.000	
2840	Autonomia e Gestão Democrática dos Recursos na Rede Escolar- APM/PTRF	19.582.292	
2842	Operação e Manutenção do Ensino Fundamental	666.033.013	
2848	Transporte do Escolar - EF	53.000.000	
2858	Remuneração dos Profissionais do Magistério - EF	1.739.690.858	
2870	Manutenção e Conservação de Equipamentos de Ensino Fundamental	2.000.000	
12.361.1123	Acesso à educação e qualidade do ensino - Educação de jovens e adultos	2.818.721	
SME	Secretaria Municipal de Educação	2.818.721	
2857	Oper. e Manut. de Centros Mun. de Educação de Jov. e Adultos-CIEJA's	2.818.721	
12.361.1127	Acesso à educação e qualidade do ensino - Formação, Avaliação e Aprimoramento do Ensino	13.739.796	
SME	Secretaria Municipal de Educação	13.739.796	
2849	Ler e Escrever - Ensino Fundamental	13.739.796	
12.365	Educação Infantil	3.097.418.872	
12.365.1121	Acesso à educação e qualidade do ensino - Educação infantil	3.097.418.872	
SME	Secretaria Municipal de Educação	3.097.418.872	
1426	Reforma e Ampliação de Escolas Municipais de Educação Infantil - EMEI	8.000.000	
1427	Construção de Escolas Municipais de Educação Infantil - EMEI	51.000.000	
1429	Reforma e Ampliação de Centros de Educação Infantil - CEI	8.000.000	
1452	Construção de Centros de Educação Infantil - CEI	45.000.000	
2825	Convênios para Operação e Manutenção de CEIs e Creches	801.968.416	
2837	Operação e Manutenção de Escolas Municipais de Educação Infantil	526.659.211	
2841	Autonomia e Gestão Democrática dos Recursos na Rede Escolar - APM/PTRF	18.250.484	
2844	Parceria Público-Privada - Creches	1.000	
2845	Operação e Manutenção de Centros de Educação Infantil	324.722.309	
2847	Transporte do Escolar - EI	51.000.000	
2850	Fornecimento de Uniformes e Material Escolar - EI	30.186.100	
2852	Operação e Manutenção da Educação Indígena	1.964.106	
2856	Remuneração dos Profissionais do Magistério - EMEI	661.282.460	
2867	Remuneração dos Profissionais do Magistério - CEI	567.384.786	
2869	Manutenção e Conservação de Equipamentos de Educação Infantil	2.000.000	
12.367	Educação Especial	51.335.913	
12.367.1125	Acesso à educação e qualidade do ensino - Educação especial	51.335.913	
SME	Secretaria Municipal de Educação	51.335.913	
1453	Reforma e Ampliação de Escolas Municipais de Educação Especial	500.000	
2820	Convênios p/ Atend. Crianças e Adolesc. c/ necessid. Educ. Especiais	10.000.000	
2862	Operação e Manutenção da Educação Especial	19.835.913	
2863	Transporte do Escolar - EE	21.000.000	
26	Transporte	45.994.832	
26.453	Transportes Coletivos Urbanos	45.994.832	
26.453.1262	Melhoria da mobilidade urbana - Transporte público	45.994.832	
SMT	Secretaria Municipal de Transportes	45.994.832	
4701	Compensações Tarifárias/Renovação da Frota (Ensino Fundamental)	45.994.832	
28	Encargos Especiais	4.803.709	
28.841	Refinanciamento da Dívida Interna	4.803.709	
28.841.0000	Encargos Especiais	4.803.709	
EGM	Encargos Gerais do Município	4.803.709	
0008	Serviço da Dívida Pública Interna - Refinanciamento	4.803.709	
TOTAL A - Despesas relativas à Manutenção e Desenvolvimento do Ensino - Art. 3º Lei 13.245/01		8.234.057.601	8.234.057.601

FUNTE DE RECURSOS : 00 -Tesouro Municipal e 04 - Fundo Constitucional da Educação

INDICES UTILIZADOS

A- Apropriação das Subfunções administrativas (122 - exceto programa 1124, 126 e 128) : I - Total dos Ensinos (subfunções 361,365,367, 122 - programa 1124 exceto pessoal e auxílios e atividade 2872) R\$ 5.927.282.754; II- a) Total SME (excluídas fontes 02/03) R\$ 6.716.905.982 - b) atividades administrativas (subfunções 122.2610, 122.1126,122.1127,126 e 128 -R\$ 412.309.425= c) (a - b) R\$6.304.596.557 ; III- Percentual (I / II) 94,02 ; IV Índice 0,9402.

B- Apropriação dos Encargos Gerais do Município: I Pessoal SME R\$ 4.014.110.394; II Total Pessoal alocado nas Secretarias da PMSP R\$ 6.804.216.064
 III Percentual (I / II) 58,99; IV Índice 0,5899

C - Apropriação Centros de Educação Integrada (projetos) na manutenção e desenvolvimento do ensino: I Custo estimado equipamentos do ensino (EMEF, EMEI, CEI , Administrativos) R\$ 11.451.278,70 ; II Custo total estimado R\$ 19.927.941,61; III Percentual (I / II) 57,46; Índice 0,5746



PREFEITURA DA CIDADE DE SÃO PAULO
 Secretaria Municipal de Planejamento, Orçamento e Gestão
 Secretaria Municipal de Finanças
 Secretaria Municipal de Educação

ORÇAMENTO 2012

Demonstrativo da aplicação dos recursos na Educação - Detalhamento das despesas

R\$ 1,00

B - Despesas relativas à Educação - Art 3º Lei 13.245/01 - Projeto e Atividade

Código	Especificação	TOTAL POR FUNÇÃO	TOTAL POR ÓRGÃO
SMADS	Secretaria Municipal de Assistência e Desenvolvimento Social		210.176.000
SMPP	Secretaria Municipal de Participação e Parceria		56.026.926
SMC	Secretaria Municipal de Cultura		20.294.672
SME	Secretaria Municipal de Educação		321.675.323
SEMDET	Secretaria Municipal do Desenvolvimento Econômico e do Trabalho		5.318.052
SMT	Secretaria Municipal de Transportes		66.309.215
FMAS	Fundo Municipal de Assistência Social		308.277.582
08	Assistência Social	308.277.582	
08.242	Assistência ao Portador de Deficiência	8.914.747	
08.242.1142	Fortalecimento da rede de proteção social - Especial	8.914.747	
FMAS	Fundo Municipal de Assistência Social	8.914.747	
6203	Proteção Especial da Pessoa com Deficiência	8.914.747	
08.243	Assistência à Criança e ao Adolescente	299.362.835	
08.243.1141	Fortalecimento da rede de proteção social - Básica	231.177.000	
FMAS	Fundo Municipal de Assistência Social	231.177.000	
6206	Ação Sócio-Educativa e Preventiva à Criança, Adolescente e Jovem	231.177.000	
08.243.1142	Fortalecimento da rede de proteção social - Especial	68.185.835	
FMAS	Fundo Municipal de Assistência Social	68.185.835	
6221	Proteção Social Especial à Crianças, Adolescentes e Jovens	68.185.835	
12	Educação	593.196.301	
12.122	Administração Geral	88.719.695	
12.122.1124	Acesso à educação e qualidade do ensino - Educação integrada	86.369.195	
SME	Secretaria Municipal de Educação	86.369.195	
1848	Reforma e Ampliação de Unidades Educacionais Integradas (0,4254 * 100.000)	42.540	
1849	Construção de Unidades Educacionais Integradas (0,4254 * 200.000)	85.080	
2839	Autonomia e Gestão Democrática dos Recursos na Rede Escolar- APM/PTRF - CEU	1.336.219	
2851	Administração dos Centros Educacionais Unificados (pessoal, auxílios)	71.786.416	
2871	Manutenção e Conservação de Centros Educacionais Unificados (0,4254 * 1.000.000)	425.400	
2872	Realização de Eventos Educacionais, Culturais e Esportivos nos Centros Educacionais Unificados	12.693.540	
12.122.2610	Suporte administrativo	2.350.500	
SME	Secretaria Municipal de Educação	2.350.500	
2118	Promoção, Campanhas, Simpósios e Eventos Turíst., Cultura (0,9402 * 2.500.000)	2.350.500	
12.126	Tecnologia da Informação	56.026.926	
12.126.1320	Incentivo à produção cultural e à interação criativa	56.026.926	
SMPP	Secretaria Municipal de Participação e Parceria	56.026.926	
8404	Operação e Manutenção de Telecentros	54.026.926	
9307	Implantação e Reforma de Telecentros	2.000.000	
12.306	Alimentação e Nutrição	200.893.912	
12.306.1128	Acesso à educação e qualidade do ensino - Alimentação escolar	200.893.912	
SME	Secretaria Municipal de Educação	200.893.912	
2817	Administração do Departamento da Merenda Escolar	3.165.586	
2823	Programa Suplementar de Alimentação Escolar - Leve-Leite	154.120.000	
2873	Programa Leve-Leite - Entrega Domiciliar	33.828.030	
6552	Programa Municipal de Alimentação Escolar	9.780.296	
12.361	Ensino Fundamental	219.496.430	
12.361.1123	Acesso à educação e qualidade do ensino - Educação de jovens e adultos	9.320.430	
SME	Secretaria Municipal de Educação	9.320.430	
2826	Alfabetização de Jovens e Adultos	9.320.430	
12.361.1143	Fortalecimento da rede de proteção social - Assistência Geral	210.176.000	
SMADS	Secretaria Municipal de Assistência e Desenvolvimento Social	210.176.000	
6166	Programa de Garantia de Renda Familiar Mínima	210.176.000	
12.366	Educação de Jovens e Adultos	5.318.052	
12.366.1410	Estímulo ao emprego e à qualificação dos trabalhadores	5.318.052	
SEMDET	Secretaria Municipal do Desenvolvimento Econômico e do Trabalho	5.318.052	
8083	Bolsa-Trabalho	5.318.052	



PREFEITURA DA CIDADE DE SÃO PAULO
 Secretaria Municipal de Planejamento, Orçamento e Gestão
 Secretaria Municipal de Finanças
 Secretaria Municipal de Educação

ORÇAMENTO 2012

Demonstrativo da aplicação dos recursos na Educação - Detalhamento das despesas

R\$ 1,00

B - Despesas relativas à Educação - Art 3º Lei 13.245/01 - Projeto e Atividade

Código	Especificação	TOTAL POR FUNÇÃO	TOTAL POR ÓRGÃO
12.367	Educação Especial	22.741.286	
12.367.1125	Acesso à educação e qualidade do ensino - Educação especial	22.741.286	
SME	Secretaria Municipal de Educação	22.741.286	
2861	Educação Especial - Programa INCLUD	22.741.286	
13	Cultura	20.294.672	
13.392	Difusão Cultural	20.294.672	
13.392.2320	Promoção de atividades culturais	20.294.672	
SMC	Secretaria Municipal de Cultura	20.294.672	
5961	Ônibus-Biblioteca (0,8000 * 3.000.000)	2.400.000	
5981	Implantação de Bibliotecas Temáticas (0,8000 * 200.000)	160.000	
5982	Extensão dos Pontos e Bosques de Leitura (0,8000 * 500.000)	400.000	
6384	Realização de Atividades da Coordenadoria do Sistema Municipal (0,8000 * 2.490.000)	1.992.000	
6387	Operação e Manutenção das Bibliotecas Públicas (0,8000 * 16.883.340)	13.506.672	
6389	Ampliação e Encadernação do Acervo das Bibliotecas Públicas (0,8000 * 2.295.000)	1.836.000	
26	Transporte	66.309.215	
SMT	Secretaria Municipal de Transportes	66.309.215	
26.453	Transportes Coletivos Urbanos	66.309.215	
26.453.1262	Melhoria da mobilidade urbana - Transporte público	66.309.215	
SMT	Secretaria Municipal de Transportes	66.309.215	
4701	Compensações Tarifárias/Renovação da Frota (Outros Ensinos)	66.309.215	
TOTAL B - Despesas relativas à Educação - Art. 3º Lei 13.245/01		988.077.770	988.077.770
TOTAL (A + B)		9.222.135.371	9.222.135.371

FUNTE DE RECURSOS : 00 -Tesouro Municipal

INDICES UTILIZADOS

A - Apropriação Centros de Educação Integrada (projetos) nas despesas relativas à educação : I Custo estimado equipamentos não ensino (Telecentro, Conjunto Cultural e Esportivo , Administrativo) 8.476.662,91 ; II Custo total estimado 19.927.941,61; III Percentual (I / II) 42,54; IV Índice 0,4254

B- Apropriação das atividades/projetos do Sistema Municipal de Bibliotecas - 80% do público atendido pelas bibliotecas municipais é constituído por crianças e jovens do ensino infantil, fundamental e médio - dados fornecidos pela secretaria Municipal de Cultura

**PREFEITURA DA CIDADE DE SÃO PAULO**

Secretaria Municipal de Planejamento, Orçamento e Gestão

Secretaria Municipal de Finanças

Secretaria Municipal de Educação

ORÇAMENTO 2012

R\$ 1,00

Demonstrativo de aplicação de recursos na Educação - FUNDEB

Art. 60 das Disposições Transitórias da C.F

Demonstrativo de Recursos do FUNDEB	Valor
1 - Receitas	
I - Transferências de recursos do Fundo de Manutenção e Desenvolvimento da Educação Básica e de Valorização dos Profissionais da Educação - FUNDEB	2.946.476.362
17240101 Da União	229.151.938
17240102 Do Estado	2.717.324.423
II - Receitas de Valores Mobiliários	21.881.742
13250102 Receita de remuneração de depósitos bancários de recursos vinculados - FUNDEB	21.881.742
Total de Receitas	2.968.358.104
2 - Contribuições	
Cota Parte do Fundo de Participação dos Municípios	39.419.304
97210102 Dedução de Receita do FPM - FUNDEB e Redutor Financeiro (corresp. 1721.01.02 cota parte do FPM)	39.419.304
Transferência do Imposto sobre a Propriedade Territorial Rural	207.832
97210105 Dedução de Receita para a Formação do FUNDEB - ITR (corresp. 1721.01.05 cota parte do ITR).	207.832
Transferência Financeira do ICMS - Desoneração - L. C. n° 87/96	7.035.666
97213600 Dedução de Receita para a Formação do FUNDEB - ICMS Desoneração - Lei Complementar 87/96. (corresp. 1721.36.00 Transf. Financ. ICMS Desoneração).	7.035.666
Cota Parte do Imposto sobre a Circulação de Mercadorias e Serviços	1.286.497.461
97220101 Dedução de Receita para a Formação do FUNDEB - ICMS (corresp. 1722.01.01 cota parte do ICMS)	1.286.497.461
Cota Parte do Imposto sobre a Propriedade de Veículos Automotores	380.767.600
97220102 Dedução de Receita para a Formação do FUNDEB - IPVA (corresp. 1722.01.02 cota parte do IPVA).	380.767.600
Cota Parte da Participação Estadual da Arrecadação do IPI sobre a Exportação	10.796.843
97220104 Dedução de Receita para a Formação do FUNDEB - IPI - Exportação (corresp.1722.01.04 cota parte do IPI)	10.796.843
Total de Contribuições	1.724.724.706
3 - Recursos Adicionais (1) - (2)	1.243.633.398
4 - Total Aplicado	
Vencimentos e Vantagens Fixas - Pessoal Civil	
12.361 Ensino Fundamental	1.739.690.858
12.361.1122 Acesso à educação e qualidade do ensino - Ensino fundamental	1.739.690.858
SME Secretaria Municipal de Educação	1.739.690.858
2858 Remuneração dos Profissionais do Magistério - EF	1.739.690.858
12.365 Educação Infantil	1.228.667.246
12.365.1121 Acesso à educação e qualidade do ensino - Educação infantil	1.228.667.246
SME Secretaria Municipal de Educação	1.228.667.246
2856 Remuneração dos Profissionais do Magistério - EMEI	661.282.460
2867 Remuneração dos Profissionais do Magistério - CEI	567.384.786
Total Aplicado	2.968.358.104
5 - Resumo	
a - Receitas	2.968.358.104
b - Total Aplicado	2.968.358.104



PREFEITURA DA CIDADE DE SÃO PAULO
Secretaria Municipal de Planejamento, Orçamento e Gestão
Secretaria Municipal de Finanças
Secretaria Municipal de Educação

ORÇAMENTO 2012

R\$ 1,00

Demonstrativo de aplicação de recursos na Educação - Profissionais da Educação

Artigo 60 - Inciso XII das Disposições Transitórias da C. F.

Aplicação na remuneração dos profissionais da educação

1 - Receita do Fundo de Manutenção e Desenvolvimento da Educação Básica e de Valorização dos Profissionais da Educação - FUNDEB

2.968.358.104

2 - Aplicação na remuneração dos profissionais da Educação

I - Valor legal a ser aplicado - mínimo (60%) * (1)

1.781.014.862

II - Total Aplicado

2.968.358.104

2856 Remuneração dos Profissionais do Magistério - EMEI

661.282.460

2858 Remuneração dos Profissionais do Magistério - EF

1.739.690.858

2867 Remuneração dos Profissionais do Magistério - CEI

567.384.786

3 - Percentual (2.II/ 1)

100,00



PREFEITURA DA CIDADE DE SÃO PAULO
Secretaria Municipal de Planejamento, Orçamento e Gestão
Secretaria Municipal de Finanças
Secretaria Municipal de Educação

ORÇAMENTO 2012

Demonstrativo de aplicação de recursos na Educação - Outras Despesas

R\$ 1,00

Art .209 da lei Orgânica do Município

Outras Receitas e Despesas aplicadas na Educação

1	- Assistência Financeira a Programas e Projetos Educacionais-MEC/FNDE	
Receitas		2.000.000
17610202	Convênio MEC/FNDE - Assistência Financeira a Programas e Projetos Educacionais	2.000.000
Despesas		2.000.000
SME	Secretaria Municipal de Educação	
12.128	Formação de Recursos Humanos	1.900.000
12.128.1127	Acesso à educação e qualidade do ensino - Formação, Avaliação e Aprimoramento do Ensino	1.900.000
2831	Formação e Aperfeiçoamento dos Profissionais da Educação	1.900.000
12.367	Educação Especial	100.000
12.367.1125	Acesso à educação e qualidade do ensino - Educação especial	100.000
2862	Operação e Manutenção da Educação Especial	100.000
2	- Programa Nacional de Apoio ao Transporte do Escolar - FNDE/ PNATE	
Receitas		100.000
24710201	Convênio MEC/FNDE - Assistência Financeira a Programas e Projetos Educacionais	100.000
Despesas		100.000
SME	Secretaria Municipal de Educação	
12.122	Administração Geral	100.000
12.122.1127	Acesso à educação e qualidade do ensino - Formação, Avaliação e Aprimoramento do Ensino	100.000
2824	Apoio Didático-Pedagógico Educacional	100.000
3	- Programa Nacional de Apoio ao Transporte do Escolar - FNDE/ PNATE	
Receitas		110.000
17213504	Outras Transferências Diretas do Fundo Nacional do Desenvolvimento da Educação - FNDE (MEC/FNDE)	110.000
Despesas		110.000
SME	Secretaria Municipal de Educação	
12.361	Ensino Fundamental	110.000
12.361.1122	Acesso à educação e qualidade do ensino - Ensino fundamental	110.000
2848	Transporte do Escolar - EF	110.000
4	- Programa Dinheiro Direto na Escola - PDDE/FNDE	
Receitas		17.000.000
17213502	Programa Dinheiro Direto na Escola - PDDE	17.000.000
Despesas		17.000.000
SME	Secretaria Municipal de Educação	
12.361	Ensino Fundamental	13.700.000
12.361.1122	Acesso à educação e qualidade do ensino - Ensino fundamental	13.700.000
2859	Programa Dinheiro Direto na Escola - PDDE/FNDE	13.700.000
12.365	Educação Infantil	3.300.000
12.365.1121	Acesso à educação e qualidade do ensino - Educação infantil	3.300.000
2868	Programa Dinheiro Direto na Escola - PDDE/FNDE - Educação Infantil	3.300.000
5	- Programa Nacional de Alimentação Escolar - PNAE/FNDE	
Receitas		88.508.704
13290110	Programa Nacional de Alimentação Escolar - FNDE	3.508.704
17213503	Transferências Diretas do FNDE referentes ao PNAE	85.000.000
Despesas		88.508.704
SME	Secretaria Municipal de Educação	
12.306	Alimentação e Nutrição	88.508.704
12.306.1128	Acesso à educação e qualidade do ensino - Alimentação escolar	88.508.704
6553	Programa Nacional de Alimentação Escolar - PNAE/FNDE	88.508.704



PREFEITURA DA CIDADE DE SÃO PAULO
Secretaria Municipal de Planejamento, Orçamento e Gestão
Secretaria Municipal de Finanças
Secretaria Municipal de Educação

ORÇAMENTO 2012

Demonstrativo de aplicação de recursos na Educação - Outras Despesas

R\$ 1,00

Art .209 da lei Orgânica do Município

Outras Receitas e Despesas aplicadas na Educação

6 - Salário-Educação Lei 10.832/2003	
Receitas	342.945.762
13290201 Transferência Salário-Educação Lei 10.832/2003	17.936.454
17213501 Transferência Salário-Educação Lei 10.832/2003	325.009.308
Despesas	342.945.762
SME Secretaria Municipal de Educação	
12.306 Alimentação e Nutrição	342.945.762
12.306.1128 Acesso à educação e qualidade do ensino - Alimentação escolar	342.945.762
6552 Programa Municipal de Alimentação Escolar	342.945.762
7 - Convênio SME x Estado	
Receitas	40.000.000
24720201 Convênio SME x Estado	40.000.000
Despesas	40.000.000
SME Secretaria Municipal de Educação	
12.365 Educação Infantil	40.000.000
12.365.1121 Acesso à educação e qualidade do ensino - Educação infantil	40.000.000
1452 Construção de Centros de Educação Infantil - CEI	40.000.000
8 - Resumo	
Total de Receitas	490.664.466
Total de Despesas	490.664.466



SECRETARIA MUNICIPAL DE PLANEJAMENTO, ORÇAMENTO E GESTÃO
SECRETARIA MUNICIPAL DE FINANÇAS
SECRETARIA MUNICIPAL DA SAÚDE/FUNDO MUNICIPAL DE SAÚDE
Aplicação dos Recursos na Saúde - Orçamento 2012

R\$ 1,00

Demonstrativo Sintético	
A - Emenda Constitucional 29/00 (Recursos do Tesouro Municipal)	
A.1 - Receita decorrente de impostos	25.676.896.897,00
1.1 Impostos	16.129.319.544,00
Imposto sobre a Propriedade Predial	4.750.090.240,00
Imposto sobre a Propriedade Territorial Urbana	213.754.800,00
Imposto sobre a Renda e Proventos de Qualquer Natureza	1.100.014.650,00
Imposto s/Transm. "Inter-Vivos" de Bens Imóv. e de Dir. Reais s/ Imóveis - ITBI-IV	1.252.894.671,00
Imposto sobre Serviços de Qualquer Natureza	8.812.565.183,00
1.2 Transferências da União	233.314.013,00
Cota Parte do Fundo de Participação dos Municípios	197.096.521,00
Cota Parte do Imposto sobre a Propriedade Territorial Rural	1.039.161,00
Transferência financeira do ICMS - Lei Complementar 87/96-Lei Kandir	35.178.331,00
1.3 Transferências do Estado	8.390.309.517,00
Cota Parte do Imposto sobre a Circulação de Mercadorias e Serviços	6.432.487.305,00
Cota Parte do Imposto sobre a Propriedade de Veículos Automotores	1.903.837.999,00
Cota Parte do IPI sobre Exportação	53.984.213,00
1.4 Outras Receitas Correntes	923.953.823,00
Multas e Juros de Mora de Impostos	133.342.615,00
Multas e Juros de Mora da Dívida Ativa de Impostos	111.540.722,00
Receita da Dívida Ativa de Impostos	194.267.376,00
Programa de Parcelamento Incentivado - PPI	70.504.946,00
Programa de Parcelamento Incentivado - PPI - Decreto nº 48260/2007	30.463.469,00
Parcelamento Especial para Ingresso no Simples Nacional - PISN	333.973,00
Parcelamento Administrativo de Débitos Tributários - PAT	48.374.829,00
Programa de Parcelamento Incentivado PPI 2008	26.081.469,00
Programa de Parcelamento Incentivado PPI 2009	33.279.984,00
Programa de Parcelamento Incentivado PPI 2010	89.890.956,00
Programa de Parcelamento Incentivado PPI 2011	185.873.484,00
A. 2 Aplicação da Receita decorrente de Impostos (Emenda 29/00)	4.990.091.252,00
2.1 SMS/FMS	3.893.344.978,00
Atividades	2.650.833.871,00
Pessoal	1.200.310.107,00
Projetos	42.201.000,00
2.2 Autarquia Hospitalar	800.874.778,00
Atividades	369.509.508,00
Pessoal e Encargos	417.264.270,00
Projetos	14.101.000,00
2.3 Apropriação dos Encargos	295.871.496,00
Benefícios a Servidores Ativos	406.425,00
Obrigações e Contribuições Patronais	238.197.674,00
Contribuição Formação Patrimônio Servidor Público-PASEP	57.267.397,00
Percentual de Aplicação (A.2 / A.1)	19,43%



SECRETARIA MUNICIPAL DE PLANEJAMENTO, ORÇAMENTO E GESTÃO
SECRETARIA MUNICIPAL DE FINANÇAS
SECRETARIA MUNICIPAL DA SAÚDE/FUNDO MUNICIPAL DE SAÚDE
Aplicação dos Recursos na Saúde - Orçamento 2012

R\$ 1,00

Demonstrativo Sintético	
B.1 - Aplicações com Recursos Vinculados e do Tesouro Municipal	1.993.518.656,00
1.1 - Aplicações com Recursos Vinculados (Federais e Estaduais)	1.675.327.000,00
SMS/FMS	1.560.251.000,00
Atividades	1.497.448.000,00
Pessoal e Encargos	44.800.000,00
Projetos	18.003.000,00
Autarquia Hospitalar	113.876.000,00
Atividades	113.715.000,00
Projeto Sentinela	161.000,00
Hospital do Servidor Público Municipal	1.200.000,00
Atividades	1.200.000,00
1.2 Atividades e Projetos com Recursos do Tesouro Municipal	313.265.576,00
Parcerias Público-Privadas	112.500.000,00
Hospital do Servidor Público Municipal	182.589.574,00
Servidores Comissionados no Hospital do Servidor Público Municipal	18.176.002,00
1.3 Atividades e Projetos - Outras Fontes - 05	920.000,00
Operação e Manutenção de Unidades de Saúde	920.000,00
1.4 Atividades e Projetos - Fonte 08 vinculadas	1.440.000,00
Operação e Manutenção de Vigilância em Saúde	1.440.000,00
1.5 Atividades com Recursos próprios da Administração Indireta	2.566.080,00
Autarquia Hospitalar Municipal	1.351.980,00
Hospital do Servidor Público Municipal Municipal	1.214.100,00
Total Geral das Despesas (A2 + B1)	6.983.609.908,00



SECRETARIA MUNICIPAL DE PLANEJAMENTO, ORÇAMENTO E GESTÃO
SECRETARIA MUNICIPAL DE FINANÇAS
SECRETARIA MUNICIPAL DA SAÚDE/FUNDO MUNICIPAL DE SAÚDE
Aplicação dos Recursos na Saúde - Orçamento 2012

R\$ 1,00

Demonstrativo detalhado	
A - Emenda Constitucional 29/00 - Aplicação da Receita decorrente de Impostos	4.990.091.252,00
1 - Atividades - SMS/FMS - Recursos Municipais	2.650.833.871,00
2171 - Implantação e Operação de Sistemas de Informação e Comunicação	27.200.000,00
2180 - Formação e Aperfeiçoamento dos Profissionais da PMSP	3.993.600,00
4100 - Coordenação e Administração Geral	268.087.288,00
4101 - Operação e Manutenção de Unidades de Saúde	152.230.938,00
4102 - Operação e Manutenção do Departamento Técnico de Transportes	3.328.000,00
4103 - Oper./Manut. Unidades Hospitalares, Pronto Socorros e Pronto Atendimento	142.056.779,00
4105 - Oper. e Manut. Serv.de Atendimento Médico de Urgência - SAMU	26.387.105,00
4106 - Implementação e Manutenção da Assistência Farmacêutica e Remédio em Casa	102.151.248,00
4107 - Administração do Material Hospitalar, Ambulatorial e Odontológico	90.332.361,00
4108 - Apoio à Consolidação da Participação Social no SUS - Municipal	702.748,00
4111 - Implementação e Manutenção da Estratégia Saúde da Família	127.444.774,00
4118 - Organização das Conferências Municipais	300.000,00
4122 - Operação e Manutenção do Programa Mãe Paulistana	22.400.000,00
4123 - Implantação e Manutenção da Assistência Médica Ambulatorial - AMA	369.731.008,00
4124 - Implantação e Manutenção do Serviço Especializado em Saúde Mental	187.826.130,00
4125 - Oper. e Manut. para Atendimento Ambulatorial, Odontológico e Serv. Auxiliares de Diagnóstico e Terapia por meio das Organizações Sociais - OS's	744.638.779,00
4126 - Oper. e Manut. do Atendimento Hospitalar, Pronto Socorros e Pronto Atendimento por meio das Organizações Sociais - OS's	337.810.988,00
4127 - Operação e Manutenção do PROHDOM - Programa Hospital Domiciliar	11.913.523,00
4130 - Operação e Manutenção de Vigilância em Saúde	15.954.642,00
4132 - Operação e Manutenção do Centro de Controle de Zoonoses	6.835.427,00
4133 - Operação e Manutenção DST/AIDS	6.508.533,00
8052 - Publicações de Interesse do Município	3.000.000,00
2 - Pessoal - SMS/FMS - Recursos Municipais	1.200.310.107,00
4100 - Coordenação e Administração Geral	1.200.310.107,00
3 - Projetos - SMS/FMS - Recursos Municipais	42.201.000,00
3100 - Construção de Equipamentos de Saúde	10.945.429,00
3101 - Ampliação e Reforma de Equipamentos de Saúde	30.459.847,00
3106 - Construção e Instalação do Hospital Municipal de Vila Brasilândia	1.000,00
3107 - Construção e Instalação do Hospital Municipal Parelheiros	1.000,00
3108 - Construção e Instalação do Hospital Municipal Vila Matilde	1.000,00
3110 - Reforma e Ampliação do Centro de Controle de Zoonoses	792.724,00
4 - Autarquia Hospitalar - Atividades - Recursos Municipais	369.509.508,00
2171 - Implantação e Operação de Sistemas de Informação e Comunicação	7.426.834,00
4100 - Coordenação e Administração Geral	72.612.872,00
4103 - Oper./Manut.Unidades Hospitalares, Pronto Socorros e Pronto Atendimento	289.469.802,00
5 - Autarquia Hospitalar - Projetos - Recursos Municipais	14.101.000,00
3101 - Ampliação e Reforma de Equipamentos de Saúde	14.101.000,00
6 - Autarquia Hospitalar - Pessoal e Encargos - Recursos Municipais	417.264.270,00
4100 - Coordenação e Administração Geral	417.264.270,00
7 - Outros Encargos Apropriados - EM 29/00 - Recursos Municipais	295.871.496,00
28.13.6822 - Benefícios a Servidores Ativos	406.425,00
28.13.6821 - Obrigações e Contribuições Patronais	238.197.674,00
28.17.6825 - Contribuição Formação Patrimônio Servidor Público - PASEP	57.267.397,00



SECRETARIA MUNICIPAL DE PLANEJAMENTO, ORÇAMENTO E GESTÃO
SECRETARIA MUNICIPAL DE FINANÇAS
SECRETARIA MUNICIPAL DA SAÚDE/FUNDO MUNICIPAL DE SAÚDE
Aplicação dos Recursos na Saúde - Orçamento 2012

R\$ 1,00

B - Aplicações na Saúde não associadas à Emenda 29/00	1.993.518.656,00
1 - Atividades - SMS/FMS - Recursos Federais / Estaduais	1.497.448.000,00
2171 - Implantação e Operação de Sistemas de Informação e Comunicação	5.000.000,00
2180 - Formação e Aperfeiçoamento dos Profissionais da PMSP	5.680.000,00
4101 - Operação e Manutenção de Unidades de Saúde	25.432.000,00
4103 - Oper./Manut. Unidades Hospitalares, Pronto Socorros e Pronto Atendimento	8.245.000,00
4105 - Oper.e Manut. Serv.de Atendimento Médico de Urgência - SAMU	51.481.000,00
4106 - Implementação e Manutenção da Assistência Farmacêutica e Remédio em Casa	83.262.000,00
4107 - Administração do Material Hospitalar, Ambulatorial e Odontológico	15.352.000,00
4109 - Operação e Manutenção das Farmácias Populares	14.049.000,00
4111 - Implementação e Manutenção da Estratégia Saúde da Família	367.751.000,00
4113 - Sistema Municipal de Regulação, Controle, Avaliação e Auditoria do SUS	727.756.000,00
4120 - Gratificação de Municipalização e Agentes de Saúde	1.140.000,00
4123 - Implantação e Manutenção da Assistência Médica Ambulatorial - AMA	2.257.000,00
4124 - Implantação e Manutenção do Serviço Especializado em Saúde Mental	1.629.000,00
4125 - Oper. e Manut. para Atendimento Ambulatorial, Odontológico e Serv. Auxiliares de Diagnóstico e Terapia por meio das Organizações Sociais - OS's	44.180.000,00
4126 - Oper. e Manut. Do Atendimento Hospitalar, Pronto Socorros e Pronto Atendimento por meio das Organizações Sociais - OS's	50.591.500,00
4130 - Operação e Manutenção de Vigilância em Saúde	84.881.500,00
4133 - Operação e Manutenção DST/AIDS	8.761.000,00
2 - Pessoal - SMS/FMS - Recursos Federais / Estaduais	44.800.000,00
4101 - Operação e Manutenção de Unidades de Saúde	6.146.942,00
4120 - Gratificação de Municipalização e Agentes de Saúde	38.653.058,00
3 - Projetos - SMS/FMS - Recursos Federais / Estaduais	18.003.000,00
3100 - Construção de Equipamentos de Saúde	5.278.000,00
3101 - Ampliação e Reforma de Equipamentos de Saúde	12.725.000,00
4 - Autarquia Hospitalar - Atividades - Recursos Federais/Estaduais	113.876.000,00
4103 - Oper./Manut.Unidades Hospitalares, Pronto Socorros e Pronto Atendimento	113.715.000,00
4119 - Projeto Sentinela	161.000,00
5 - Hospital do Servidor Público - Recursos Federais	1.200.000,00
4103 - Oper./Manut.Unidades Hospitalares, Pronto Socorros e Pronto Atendimento	1.200.000,00
6 - Atividades - SMS/FMS - Recursos Vinculados - Fonte 08	1.440.000,00
18.10.4130 - Operação e Manutenção de Vigilância em Saúde	1.440.000,00
7 - Atividades e Projetos - Outras Fontes - 05	920.000,00
18.10.4101 - Operação e Manutenção de Unidades de Saúde	920.000,00
8 - Projetos - SMS/FMS - Fonte 00	112.500.000,00
3111 - Parcerias Público-Privadas	112.500.000,00
9 - HSPM - Fonte 00	200.765.576,00
Atividades	51.363.974,00
Pessoal	130.725.600,00
Projeto	500.000,00
18.10.4121 - Servidores Comissionados no Hospital Servidor Público Municipal - HSPM	18.176.002,00
10 - Atividades com Recursos próprios da Administração Indireta	2.566.080,00
01.10.4100 - Coordenação e Administração Geral - Autarquia Hospitalar Municipal - AHM	300.000,00
01.10.4103 - Oper./Manut. Unidades Hospitalares, Pronto Socorros e Pronto Atendimento - AHM	1.051.980,00
02.10.4100 - Coordenação e Administração Geral - Hospital do Servidor Público Municipal - HSPM	1.214.100,00
Total (A + B)	6.983.609.908,00



Prefeitura do Município de São Paulo
Anexo III - A - Demonstrativo das Despesas Vinculadas a Operações de Crédito

Exercício 2012

Projeto	Fonte 01	Fonte 00	Total R\$1,00
1236 - Ação Centro BID - Gerenciamento do Programa	405.943	3.704.134	4.110.077
1237 - Ação Centro BID - Fortalecimento Institucional do Município	1.078.000	1.568.457	2.646.457
1238 - Ação Centro BID - Reformulação de Ruas Comerciais no Entorno da Nova Luz		3.000	3.000
1239 - Ação Centro BID - Transformação do Perfil Social e Econômico da Área		1.000.000	1.000.000
1240 - Ação Centro BID - Transporte e Circulação no Centro		8.000.000	8.000.000
1246 - Ação Centro BID - Controle de Inundações		2.000	2.000
1383 - Implantação do PMAT - Prog Mod da Adm Tribut e da Gestão Set Soc Bas	6.885.000	100.000	6.985.000
3001 - Programa Nacional de Apoio à Gestão Adm. e Fiscal - PNAFM	42.746.700	1.000.000	43.746.700
5013 - Ação Centro BID - Regularização de Vazão na Bacia do Anhangabaú	1.000	2.000	3.000
5181 - Ação Centro BID - Reurbanização da Praça Roosevelt	48.568.052	20.000.000	68.568.052
5183 - Ação Centro BID - Requalificação de Espaços Urbanos	8.573.454	500.000	9.073.454
5971 - Ação Centro BID - Biblioteca Mario de Andrade	800.060	280.022	1.080.082
5983 - Ação Centro BID -Recuperação do Teatro Municipal		200.000	200.000
5985 - Ação Centro BID- Restauração da Casa 1 e do Beco do Pinto		200.000	200.000
5986 - Ação Centro BID - Requalificação de Edifícios Históricos e Culturais		1.495.056	1.495.056
Total Geral	109.058.209	38.054.669	147.112.878



Prefeitura do Município de São Paulo
Demonstrativo de Operações de Crédito
Exercício: 2012

RS Milhões

Fonte		Aplicação	
I. CONTRATOS INTERNOS	6,9	I. CONTRATOS INTERNOS	7,0
BNDES - PMAT	6,9	BNDES - PMAT	7,0
II. CONTRATOS EXTERNOS	59,4	II. CONTRATOS EXTERNOS	96,4
BID - Ação Centro	59,4	BID - Ação Centro	96,4
III. OUTROS CONTRATOS	42,7	III. OUTROS CONTRATOS	43,7
PNAFM	42,7	PNAFM	43,7
Total Geral	109,1		147,1

PNAFM - Programa Nacional de Apoio à Gestão Administrativa e Fiscal

PMAT - Programa de Modernização da Administração Tributária e Gestão dos Setores Sociais Básicos

BID - Banco Interamericano de Desenvolvimento



Prefeitura do Município de São Paulo
Fundo de Desenvolvimento Urbano - FUNDURB
Plano de Aplicação - 2012
Fonte 08

Orgão	Projeto	Valor R\$ 1,00
98.12 - FUNDURB - Secretaria Municipal de Coordenação das Subprefeituras	1169 - Reforma e Acessibilidade em Calçadas	24.000.000
98.14 - FUNDURB - Secretaria Municipal de Habitação	1281 - Regularização Fundiária em Assentamentos	30.000.000
98.20 - FUNDURB - Secretaria Municipal de Transportes	1234 - Implantação de Equipamentos Urbanos e Comunitários	16.000.000
98.22 - FUNDURB - Secretaria Municipal de Infra-Estrutura Urbana e Obras	1231 - Obras de Drenagem e Saneamento	30.000.000
98.25 - FUNDURB - Secretaria Municipal de Cultura	5973 - Recuperação do Patrimônio Histórico Cultural - Praça das Artes	29.000.000
98.25 - FUNDURB - Secretaria Municipal de Cultura	5977 - Recuperação do Patrimônio Histórico Cultural - Vila Itoororó	1.000.000
98.27 - FUNDURB - Secretaria Municipal do Verde e do Meio Ambiente	7136 - Implantação de Parques Lineares	30.000.000
Total Geral		160.000.000

Proposta orçamentária aprovada para 2012, conforme Extrato da 2ª Reunião Ordinária de 2011, do Conselho Gestor do Fundurb, realizada no dia 17.08.11, publicado no DOC de 19.08.11.



Prefeitura do Município de São Paulo
Demonstrativo do Programa 2910 - Ile de France

Exercício 2012

Orgão	Atividade/Projeto	Fonte 00	Demais Fontes	Total R\$ 1,00
25 - Secretaria Municipal de Cultura	5972 - Île de France - Construção de Centro Cultural na Cidade Tiradentes	2.000.000	453.561	2.453.561
Total Geral		2.000.000	453.561	2.453.561

Termo de Cooperação firmado entre a Prefeitura do Município de São Paulo e a Região Ile-de-France visando a implementação de diversos projetos, sendo, em média, 50% sob a responsabilidade da PMSP e 50% da Região Ile de France. Quando da elaboração do orçamento de 2007, o convênio ainda não havia sido assinado, motivo pelo qual os recursos foram alocados de forma agrupada na dotação 31.10.07.212.0316.9105 - Ile-de-France, sob a responsabilidade da Secretaria Municipal de Relações Internacionais, órgão gestor do programa. Em 2009 e 2010 houve realização através da Secretaria Municipal de Cultura - SMC e de Desenvolvimento Econômico e do Trabalho - SEMDET. A partir de 2011, através de SMC, continuidade da Construção de Centro Cultural na Cidade Tiradentes, prevendo-se a conclusão em 2012.



Prefeitura do Município de São Paulo
Demonstrativo das Despesas Vinculadas - Operações de Crédito

Exercício: 2012

Orgão	Projeto	Valor R\$ 1,00
17 - Secretaria Municipal de Finanças	1383 - Implantação do PMAT - Prog Mod da Adm Tribut e da Gestão Set Soc Bas	6.985.000
	3001 - Programa Nacional de Apoio à Gestão Adm. e Fiscal - PNAFM	43.746.700
Total 17		50.731.700
20 - Secretaria Municipal de Transportes	1240 - Ação Centro BID - Transporte e Circulação no Centro	8.000.000
22 - Secretaria Municipal de Infra-Estrutura Urbana e Obras	1236 - Ação Centro BID - Gerenciamento do Programa	4.089.077
	1237 - Ação Centro BID - Fortalecimento Institucional do Município	1.000
	1238 - Ação Centro BID - Reformulação de Ruas Comerciais no Entorno da Nova Luz	3.000
	1246 - Ação Centro BID - Controle de Inundações	2.000
	5013 - Ação Centro BID - Regularização de Vazão na Bacia do Anhangabaú	3.000
	5181 - Ação Centro BID - Reurbanização da Praça Roosevelt	68.568.052
	5183 - Ação Centro BID - Requalificação de Espaços Urbanos	9.073.454
Total 22		81.739.583
24 - Secretaria Municipal de Assistência e Desenvolvimento Social	1239 - Ação Centro BID - Transformação do Perfil Social e Econômico da Área	1.000.000
25 - Secretaria Municipal de Cultura	5971 - Ação Centro BID - Biblioteca Mario de Andrade	1.080.082
	5983 - Ação Centro BID - Recuperação do Teatro Municipal	200.000
	5985 - Ação Centro BID - Restauração da Casa 1 e do Beco do Pinto	200.000
	5986 - Ação Centro BID - Requalificação de Edifícios Históricos e Culturais	1.495.056
Total 25		2.975.138
27 - Secretaria Municipal do Verde e do Meio Ambiente	1237 - Ação Centro BID - Fortalecimento Institucional do Município	2.545.457
37 - Secretaria Municipal de Desenvolvimento Urbano	1236 - Ação Centro BID - Gerenciamento do Programa	21.000
	1237 - Ação Centro BID - Fortalecimento Institucional do Município	100.000
Total 37		121.000



Prefeitura do Município de São Paulo
Demonstrativo das Despesas Vinculadas - Operações de Crédito

Exercício: 2012

Orgão	Projeto	Valor RS 1,00
Total Geral		147.112.878



Prefeitura do Município de São Paulo
Demonstrativo de Operações Urbanas
Fonte 05

Exercício 2012

Dotações	Total R\$1,00
5184 - Operação Urbana Faria Lima	161.239.000
5185 - Operação Urbana Água Espreiada	575.496.000
5190 - Operação Urbana Vila Sônia	1.100.000
5193 - Operação Urbana Água Branca	68.231.000
5194 - Operação Urbana Centro	1.150.000
Total Geral	807.216.000



Prefeitura do Município de São Paulo
Demonstrativo de Operações Urbanas
Fonte 05

Exercício: 2012

Orgão	Dotações	Valor R\$ 1,00
14 - Secretaria Municipal de Habitação	5184 - Operação Urbana Faria Lima	80.000.000
	5185 - Operação Urbana Água Espreada	75.000.000
	5193 - Operação Urbana Água Branca	10.000.000
Total 14		165.000.000
22 - Secretaria Municipal de Infra-Estrutura Urbana e Obras	5184 - Operação Urbana Faria Lima	75.000.000
	5185 - Operação Urbana Água Espreada	457.201.000
	5193 - Operação Urbana Água Branca	46.298.000
Total 22		578.499.000
37 - Secretaria Municipal de Desenvolvimento Urbano	5184 - Operação Urbana Faria Lima	6.239.000
	5185 - Operação Urbana Água Espreada	43.295.000
	5190 - Operação Urbana Vila Sônia	1.100.000
	5193 - Operação Urbana Água Branca	11.933.000
	5194 - Operação Urbana Centro	1.150.000
Total 37		63.717.000
Total Geral		807.216.000



Prefeitura do Município de São Paulo

Demonstrativo do Programa 2930 - Projeto de Inclusão Social Urbana - Nós do Centro/União Européia

Exercício 2012

Orgão	Atividade/Projeto	Fonte 00	Demais Fontes (União Européia)	Total R\$1,00
24 - Secretaria Municipal de Assistência e Desenvolvimento Social	6162 - Coordenação, Gerenciamento e Monitoramento - UE	240.000	16.543.197	16.783.197
Total Geral		240.000	16.543.197	16.783.197

Termo de cooperação firmado entre a Prefeitura do Município de São Paulo e a União Européia, ALA / BRA / 2005 / 017 - 576, visando a contribuir para a inclusão dos grupos mais vulneráveis, no Centro de São Paulo, devendo consumir o montante de € 15.403.180 (euros), sendo 50% sob a responsabilidade da PMSP e 50% da União Européia. Iniciado em 08.03.06 e prazo para execução até 21.12.10. O valor total liberado foi de R\$ 16.000.323,58. O projeto encontra-se na fase de encerramento em que a Delegação da União Européia realiza a auditoria na prestação de contas elaborada pela SMADS.